

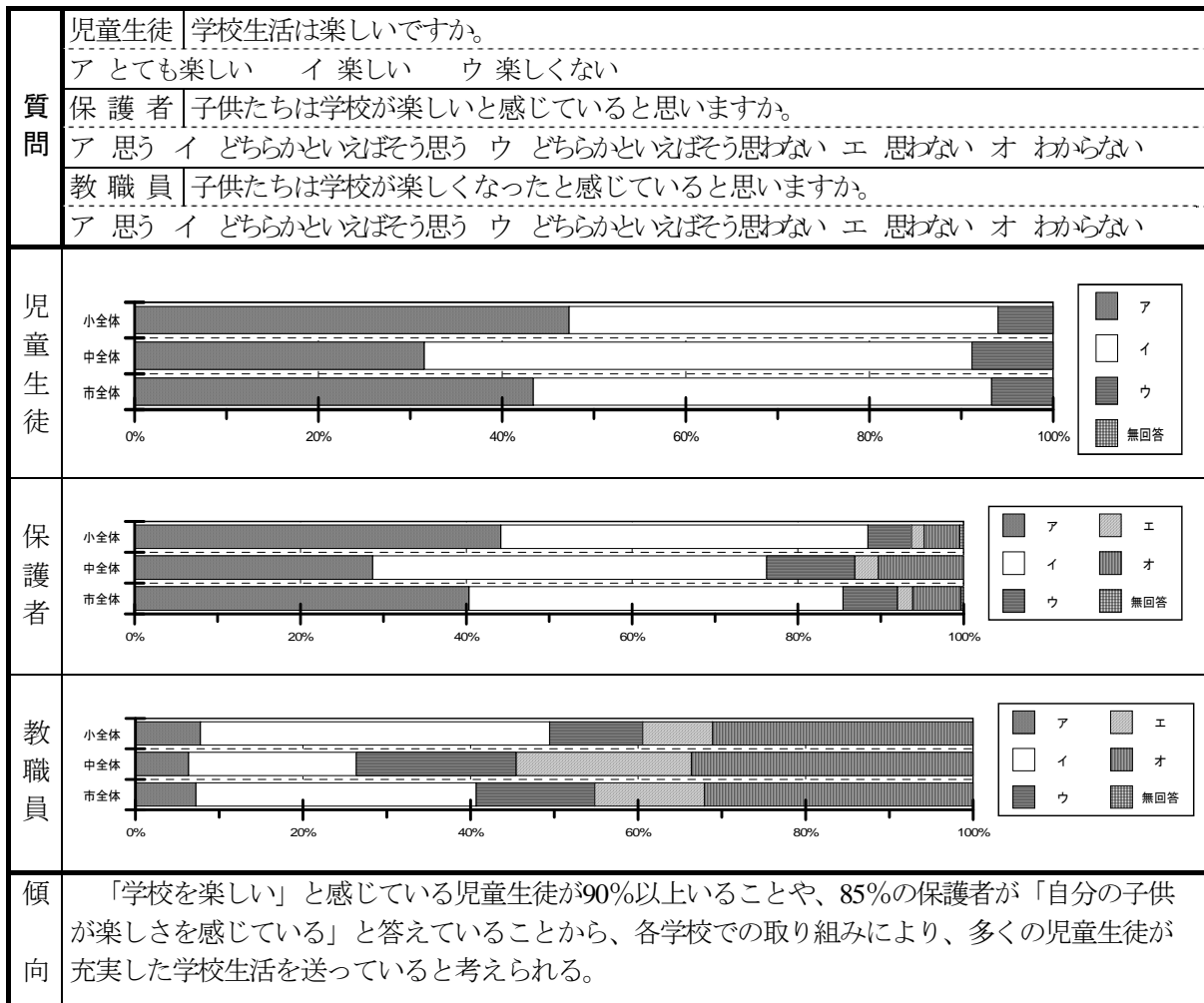
## アンケート調査結果と考察

- ア 実施時期 平成19年10月
- イ 調査対象 市内全小中学校の児童（2・4・6年）生徒（1～3年）各1学級  
小学校7校 中学校3校
- ウ 配布数と回収率

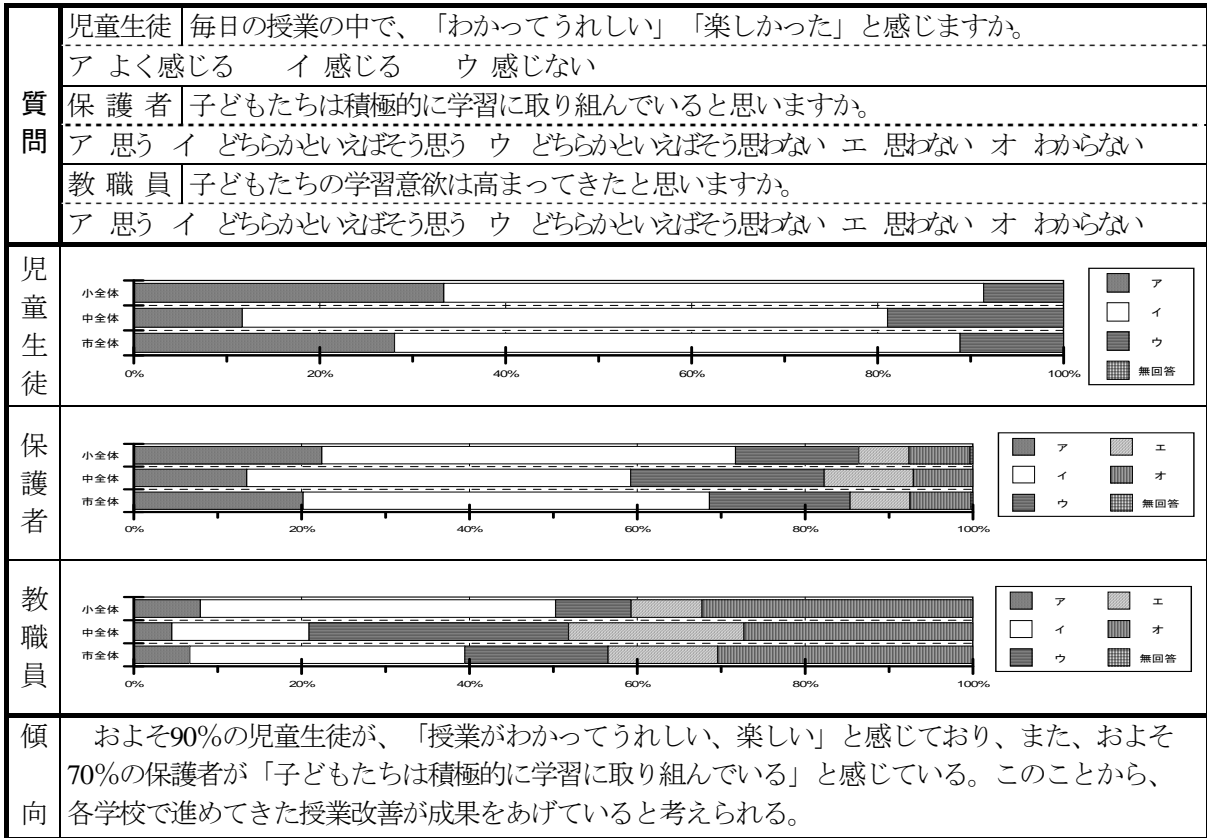
|       | 配布数（人） | 回収数（人） | 回収率（%） |
|-------|--------|--------|--------|
| 児童・生徒 | 1、321  | 1、294  | 98.0   |
| 保護者   | 1、292  | 1、136  | 87.9   |
| 教職員   | 304    | 299    | 98.4   |
| 全体    | 2、917  | 2、729  | 93.6   |

## エ アンケート結果と考察

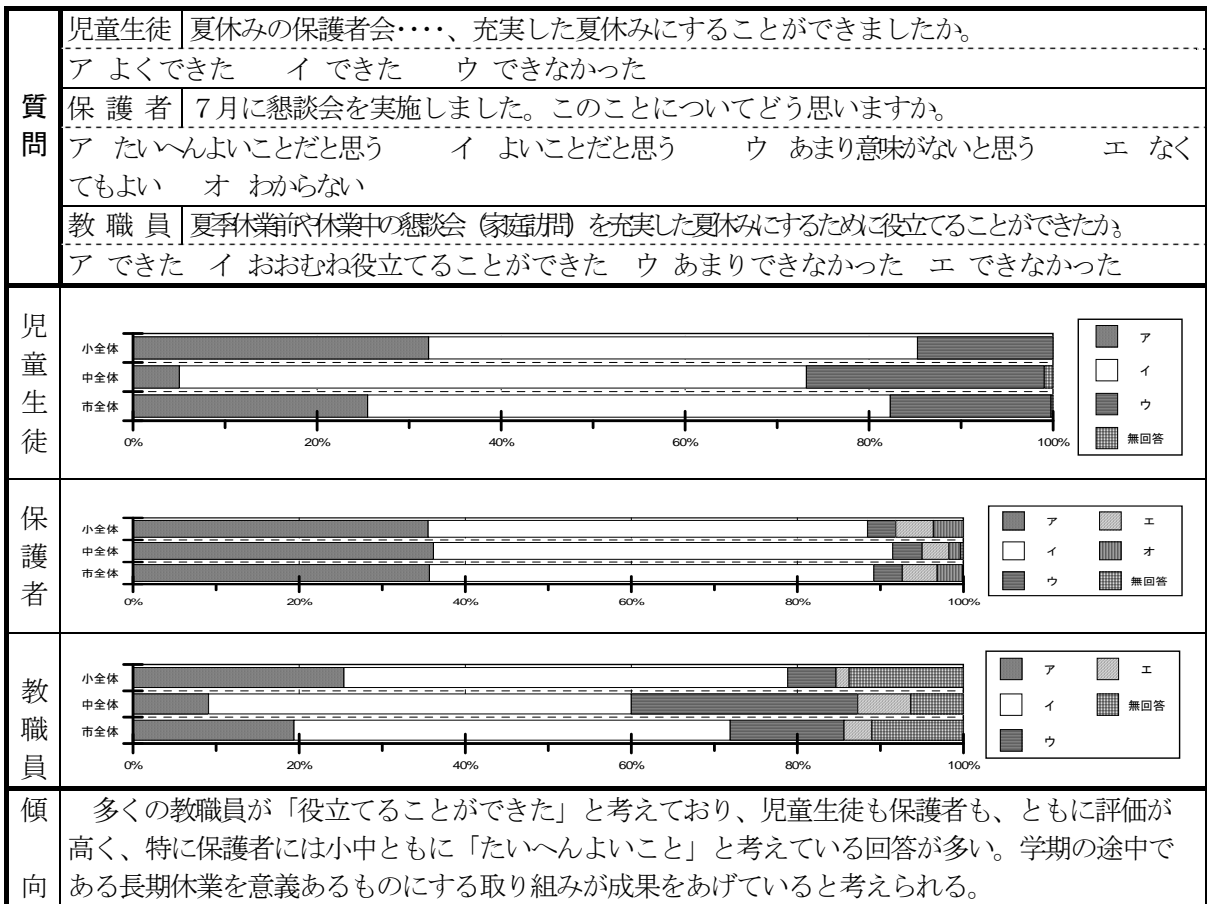
Q：1



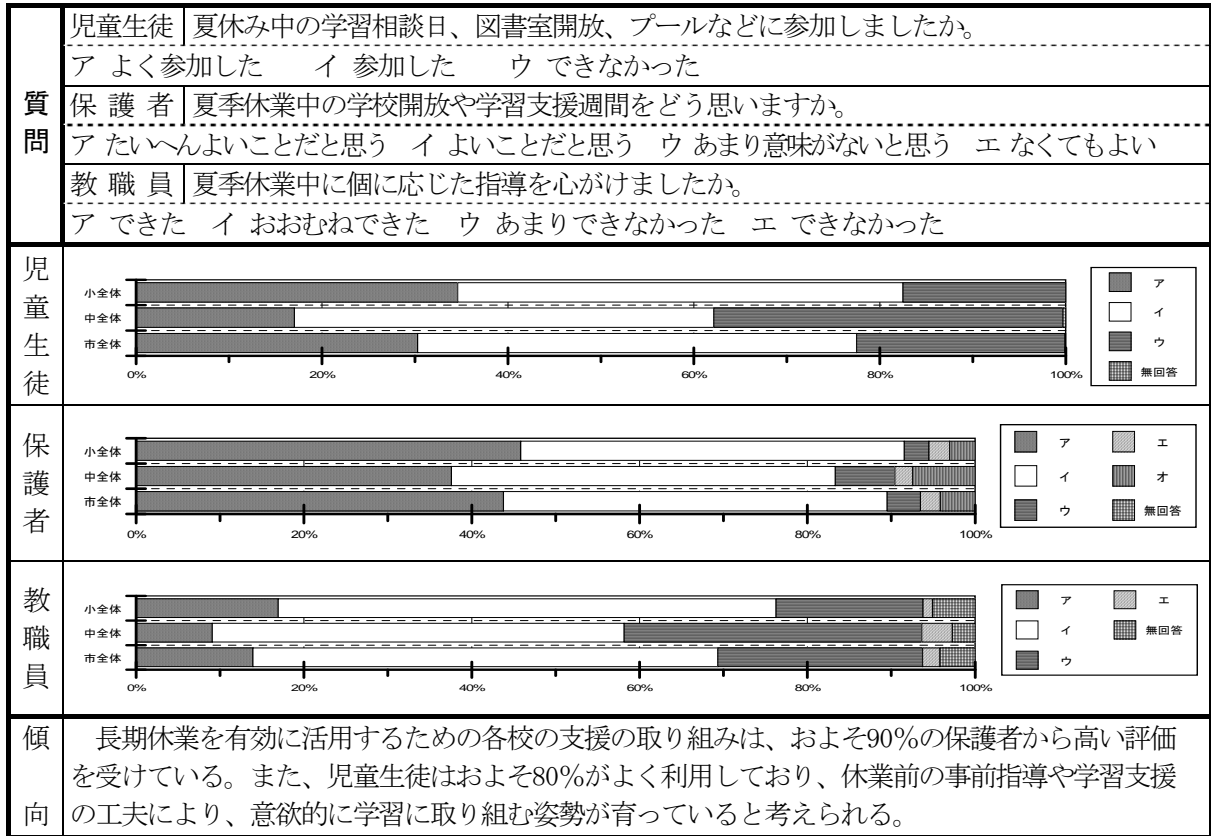
Q : 2



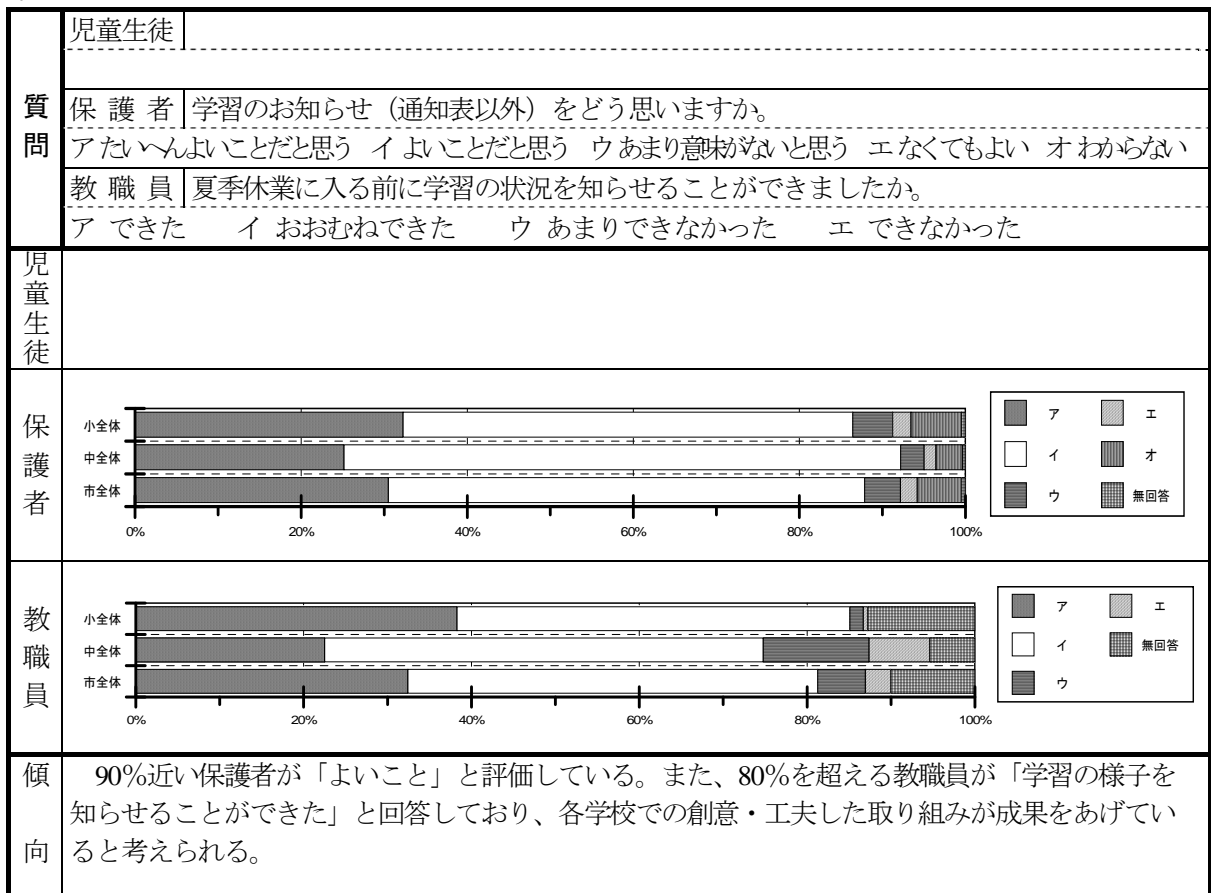
Q : 3



Q : 4



Q : 5



Q : 6

| 質<br>問      | 児童生徒 |                                                                                                                                                                                                                                                                                                                                                                                                                                               |     |     |    |     |   |     |     |     |     |     |    |    |     |     |     |    |    |    |     |     |     |     |    |    |
|-------------|------|-----------------------------------------------------------------------------------------------------------------------------------------------------------------------------------------------------------------------------------------------------------------------------------------------------------------------------------------------------------------------------------------------------------------------------------------------|-----|-----|----|-----|---|-----|-----|-----|-----|-----|----|----|-----|-----|-----|----|----|----|-----|-----|-----|-----|----|----|
|             | 保護者  | 学校2学期制リーフレットで2学期制の様子がわかりましたか。<br>ア よくわかった イ わかった ウ あまりわからなかった エ わからなかった                                                                                                                                                                                                                                                                                                                                                                       |     |     |    |     |   |     |     |     |     |     |    |    |     |     |     |    |    |    |     |     |     |     |    |    |
|             | 教職員  | 学校2学期制リーフレットは2学期制を効果的に伝えていると思いますか。<br>ア 思う イ どちらかというと思う ウ どちらかというと思わない エ 思わない                                                                                                                                                                                                                                                                                                                                                                 |     |     |    |     |   |     |     |     |     |     |    |    |     |     |     |    |    |    |     |     |     |     |    |    |
|             | 児童生徒 |                                                                                                                                                                                                                                                                                                                                                                                                                                               |     |     |    |     |   |     |     |     |     |     |    |    |     |     |     |    |    |    |     |     |     |     |    |    |
| 保<br>護<br>者 |      | <table border="1"> <caption>保護者の回答割合</caption> <thead> <tr> <th>対象</th> <th>ア</th> <th>イ</th> <th>ウ</th> <th>エ</th> <th>無回答</th> </tr> </thead> <tbody> <tr> <td>小全体</td> <td>80%</td> <td>10%</td> <td>10%</td> <td>0%</td> <td>0%</td> </tr> <tr> <td>中全体</td> <td>85%</td> <td>10%</td> <td>5%</td> <td>0%</td> <td>0%</td> </tr> <tr> <td>市全体</td> <td>80%</td> <td>10%</td> <td>10%</td> <td>0%</td> <td>0%</td> </tr> </tbody> </table> | 対象  | ア   | イ  | ウ   | エ | 無回答 | 小全体 | 80% | 10% | 10% | 0% | 0% | 中全体 | 85% | 10% | 5% | 0% | 0% | 市全体 | 80% | 10% | 10% | 0% | 0% |
|             | 対象   | ア                                                                                                                                                                                                                                                                                                                                                                                                                                             | イ   | ウ   | エ  | 無回答 |   |     |     |     |     |     |    |    |     |     |     |    |    |    |     |     |     |     |    |    |
|             | 小全体  | 80%                                                                                                                                                                                                                                                                                                                                                                                                                                           | 10% | 10% | 0% | 0%  |   |     |     |     |     |     |    |    |     |     |     |    |    |    |     |     |     |     |    |    |
| 中全体         | 85%  | 10%                                                                                                                                                                                                                                                                                                                                                                                                                                           | 5%  | 0%  | 0% |     |   |     |     |     |     |     |    |    |     |     |     |    |    |    |     |     |     |     |    |    |
| 市全体         | 80%  | 10%                                                                                                                                                                                                                                                                                                                                                                                                                                           | 10% | 0%  | 0% |     |   |     |     |     |     |     |    |    |     |     |     |    |    |    |     |     |     |     |    |    |
| 教<br>職<br>員 |      | <table border="1"> <caption>教職員の回答割合</caption> <thead> <tr> <th>対象</th> <th>ア</th> <th>イ</th> <th>ウ</th> <th>エ</th> <th>無回答</th> </tr> </thead> <tbody> <tr> <td>小全体</td> <td>90%</td> <td>10%</td> <td>0%</td> <td>0%</td> <td>0%</td> </tr> <tr> <td>中全体</td> <td>85%</td> <td>10%</td> <td>5%</td> <td>0%</td> <td>0%</td> </tr> <tr> <td>市全体</td> <td>80%</td> <td>10%</td> <td>10%</td> <td>0%</td> <td>0%</td> </tr> </tbody> </table>  | 対象  | ア   | イ  | ウ   | エ | 無回答 | 小全体 | 90% | 10% | 0%  | 0% | 0% | 中全体 | 85% | 10% | 5% | 0% | 0% | 市全体 | 80% | 10% | 10% | 0% | 0% |
|             | 対象   | ア                                                                                                                                                                                                                                                                                                                                                                                                                                             | イ   | ウ   | エ  | 無回答 |   |     |     |     |     |     |    |    |     |     |     |    |    |    |     |     |     |     |    |    |
|             | 小全体  | 90%                                                                                                                                                                                                                                                                                                                                                                                                                                           | 10% | 0%  | 0% | 0%  |   |     |     |     |     |     |    |    |     |     |     |    |    |    |     |     |     |     |    |    |
| 中全体         | 85%  | 10%                                                                                                                                                                                                                                                                                                                                                                                                                                           | 5%  | 0%  | 0% |     |   |     |     |     |     |     |    |    |     |     |     |    |    |    |     |     |     |     |    |    |
| 市全体         | 80%  | 10%                                                                                                                                                                                                                                                                                                                                                                                                                                           | 10% | 0%  | 0% |     |   |     |     |     |     |     |    |    |     |     |     |    |    |    |     |     |     |     |    |    |
| 傾<br>向      |      | 「見た」と回答した保護者のうち、80%以上が「わかった」と回答しており、また、教職員は90%が「伝えることができた」と評価している。リーフレットを通して、2学期制の様子を伝えることができたと考えられる。                                                                                                                                                                                                                                                                                                                                         |     |     |    |     |   |     |     |     |     |     |    |    |     |     |     |    |    |    |     |     |     |     |    |    |

#### オ 全体を通しての考察

- 現在、「学校を楽しんでいる」と感じている児童生徒が90%以上いることや、85%以上の保護者が、自分の子供が楽しさを感じていると捉えていることから、各学校の創意工夫を生かした新しい学校づくりの取り組みにより、多くの児童生徒が充実した学校生活を送っていると考えられる。ただ、「楽しくない」と感じている児童生徒が10%近くいることを考えると、今後も継続し、より多くの児童生徒が「学校を楽しんでいる」と感じられるよう、さらに工夫していく必要がある。
- 学校2学期制の導入を良い機会と捉え、各学校で授業改善を図ってきている。その結果、授業の中で「わかってうれしい」や「楽しかった」と感じる児童生徒が90%近くいることは、現在行われている授業を児童生徒が肯定的に捉えていると考える。また、教師が長期休業中にも個に応じた指導に心がけている(70%弱)ことも、肯定的に捉える要因となっていると思われる。
- 学校2学期制が実施されるのに合わせて、学期の途中にある長期休業中の活用を考えてきた。各学校での学習の支援や教室等の開放がそれに当たる。児童生徒は、小中学校間で参加率に差があるが、全体として80%近くの者が参加している。このことから、長期休業を有効に活用しようとする意欲的な姿勢が伺える。また、通知表とは別に夏休み前などに学習の状況を知らせることで、保護者も「よいこと」(90%弱)と捉えている。長期休業の有効活用を図ることの後押しができていていると考える。
- 昨年度末に発行した学校2学期制リーフレットにより、今までの取り組みの概要を保護者、地域、教職員へ啓発した。その内容について保護者と教職員ともに80%以上の者が、「様子が分かった」「効果的であった」などと肯定的な評価をしている。知立市全体での取り組みについて、おおむね伝えることができたと考えられる。今後も学校・学年だよりやHPなどで、家庭や地域へ学校の様子を伝えていきたい。