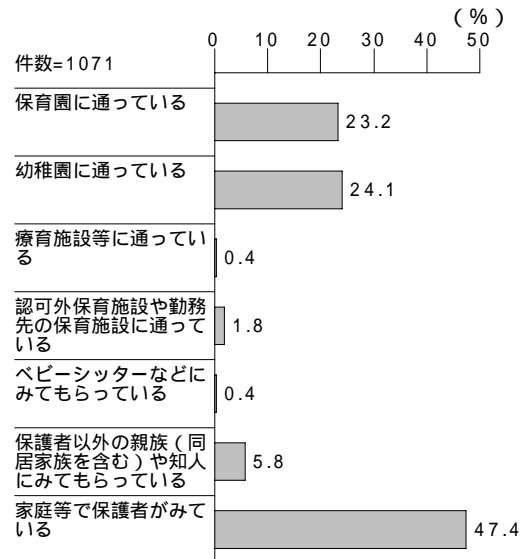


2 就学前児童個別項目

(1) 保育サービスの利用状況について

1) 平日の保育サービスの利用状況

平日の保育サービスの利用状況は、「家庭等で保護者がみている」が47.4%と最も多く、次いで「幼稚園に通っている」(24.1%)、「保育園に通っている」(23.2%)の順となっている。

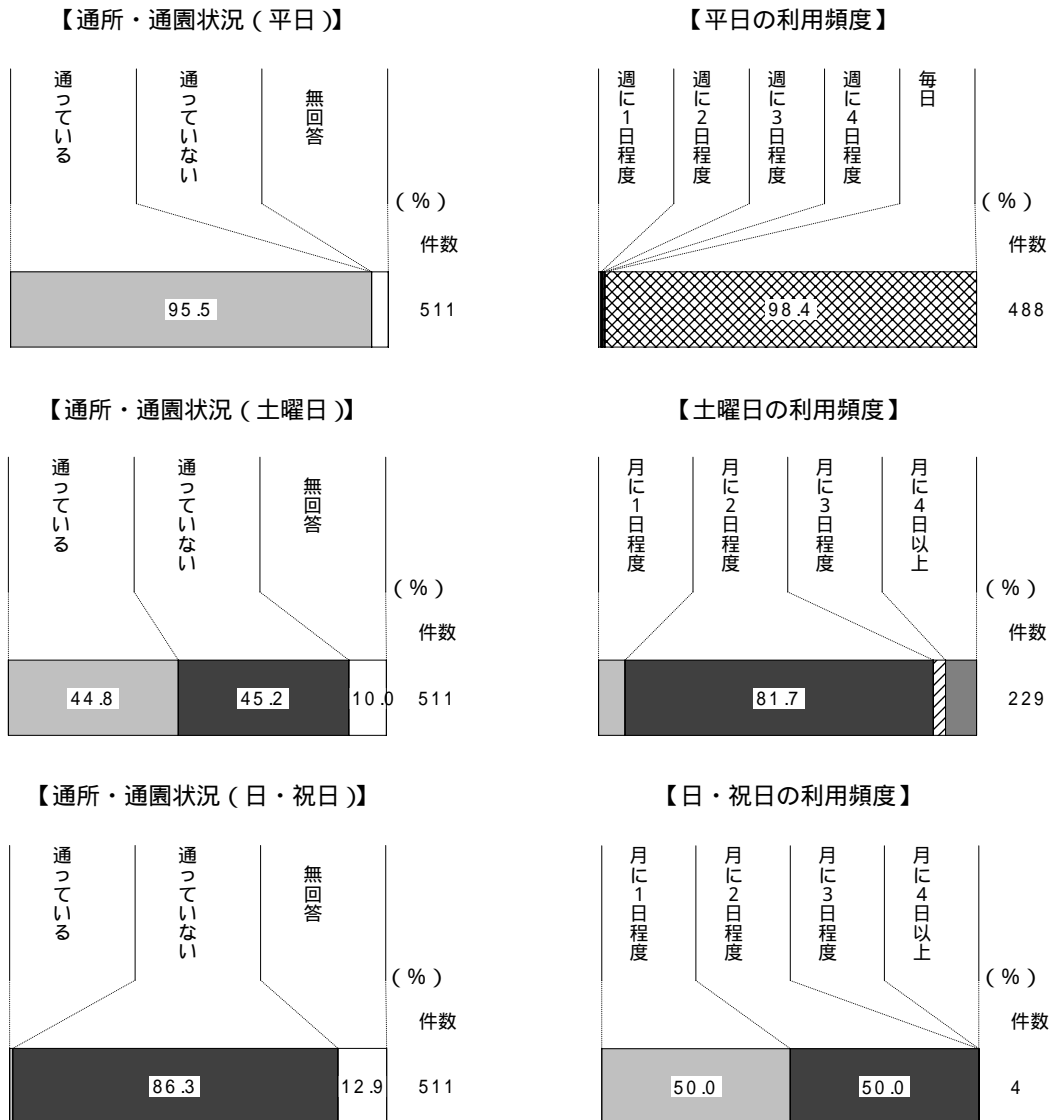


	調査数	問9 平日の保育サービスの利用状況							
		保育園に通っている	幼稚園に通っている	療育施設等に通っている	認可外保育施設や勤務先に通っている	ベビーシッターなどにみてもらっている	保護者以外の親族(同居家族を含む)や知人にみてもらっている	家庭等で保護者がみている	
全体	1071 100.0	249 23.2	258 24.1	4 0.4	19 1.8	4 0.4	62 5.8	508 47.4	
問1 年齢	0歳	279 100.0	15 5.4	-	1 0.4	4 1.4	1 0.4	12 4.3	248 88.9
	1歳	181 100.0	21 11.6	-	-	3 1.7	-	18 9.9	143 79.0
	2歳	147 100.0	27 18.4	-	1 0.7	6 4.1	2 1.4	11 7.5	105 71.4
	3歳	150 100.0	55 36.7	86 57.3	1 0.7	1 0.7	1 0.7	9 6.0	7 4.7
	4歳	140 100.0	53 37.9	83 59.3	-	4 2.9	-	5 3.6	1 0.7
	5歳	174 100.0	78 44.8	89 51.1	1 0.6	1 0.6	-	7 4.0	4 2.3

上段：件数(人)
下段：構成比(%)

2) 保育園・幼稚園への通所・通園状況

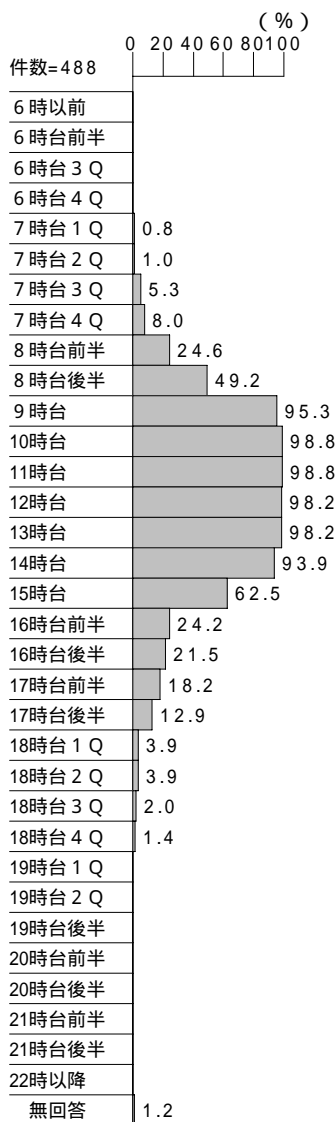
保育園・幼稚園等の利用頻度は、平日に「通っている」と答えた人(95.5%)の内、「毎日」通っている人が98.4%と最も多く、土曜日に「通っている」と答えた人(44.8%)の内、「月に2日程度」通っている人が81.7%と最も多くなっている。日・祝日に「通っている」と答えた人は0.8%となっている。



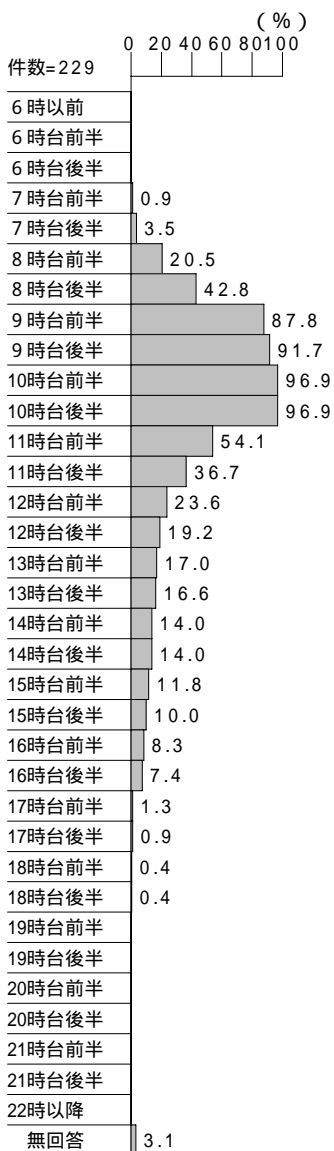
【利用時間帯】

通園時間は、平日は、概ね「8時台～16時台」の通園が多くなっている。また、土曜日は、概ね「8時台～12時台」が多くなっている。日・祝日は、「8時台～17時台」の利用がみられる。

【平日】



【土曜日】

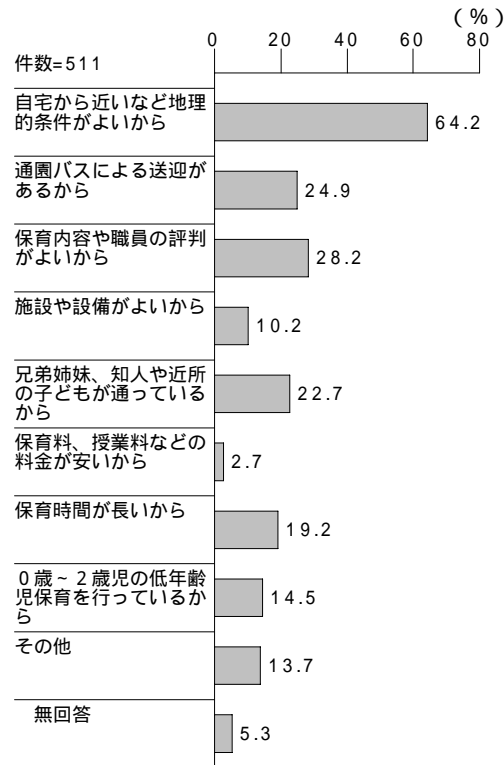


【日・祝日】



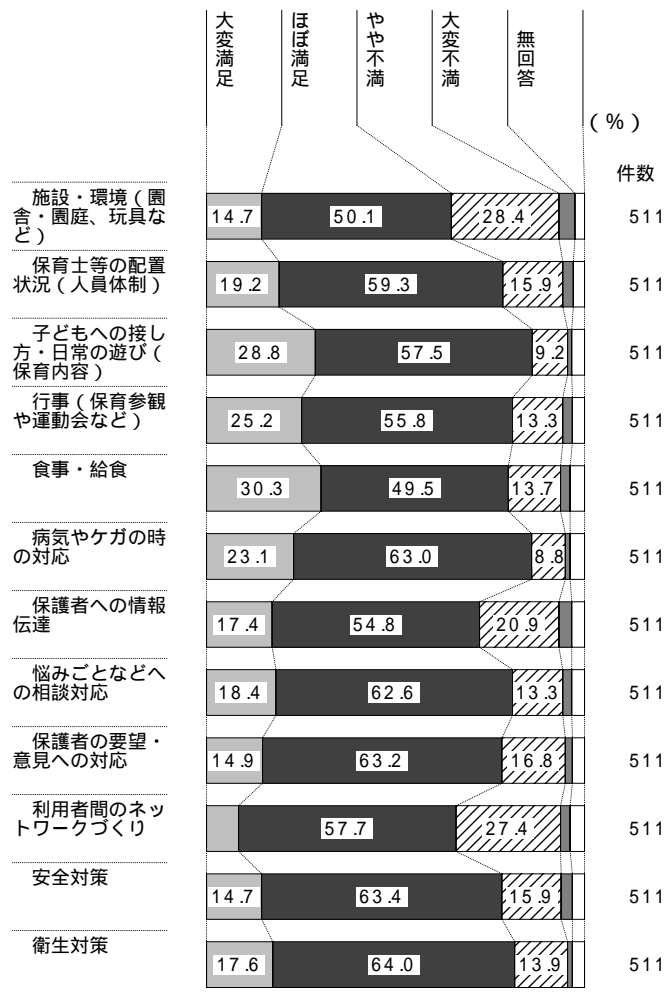
3) 保育園・幼稚園の選択理由

保育園等を選択した理由は、「自宅から近いなど地理的条件がよいから」が64.2%と最も多く、次いで「保育内容や職員の評判がよいから」(28.2%)、「通園バスによる送迎があるから」(24.9%)、「兄弟姉妹、知人や近所の子どもが通っているから」(22.7%)、「保育時間が長いから」(19.2%)、「0歳～2歳児の低年齢児保育を行っているから」(14.5%)と続いている。



4) 保育園・幼稚園の満足度

「大変満足」と「ほぼ満足」を合わせた“満足している人”は、「子どもへの接し方・日常の遊び(保育内容)」が 86.3%で最も多く、次いで「病気やケガの時の対応」(86.1%)、「衛生対策」(81.6%)、「行事(保育参観や運動会など)」、「悩み事などへの相談対応」(それぞれ 81.0%)などと続いている。一方、「やや不満」と「大変不満」を合わせた“不満に感じている人”は、「施設・環境(園舎・園庭、玩具など)」が 32.7%と最も多く、次いで「利用者間のネットワークづくり」(29.9%)、「保護者への情報伝達」(24.4%)と続いている。




5) 認可外保育施設への通所状況

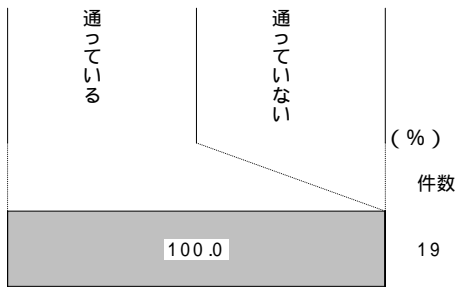
認可外保育施設に通っている人の内訳は、「勤務先の保育施設」が42.1%で、残りの57.9%は「その他の認可外保育施設」となっている。

利用頻度は、平日に「通っている」と答えた人の内、「毎日」通っている人は84.2%となっている。土曜日に「通っている」と答えた人、日・祝日に「通っている」と答えた人は、ともに26.3%となっている。

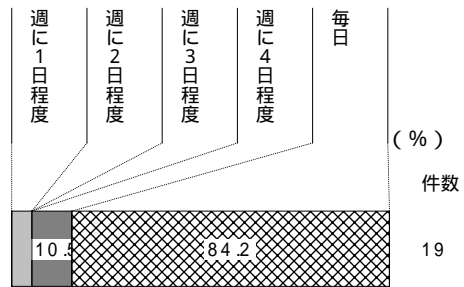
【利用施設の区分】



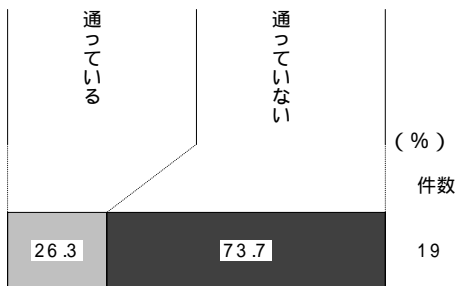
【通所状況（平日）】



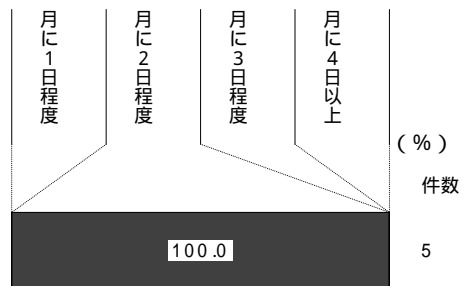
【平日の利用頻度】



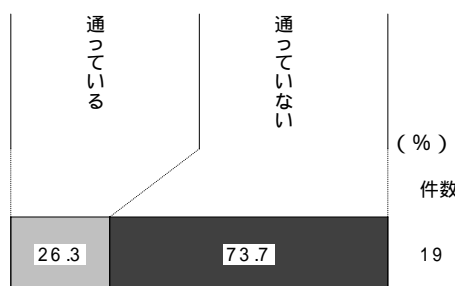
【通所状況（土曜日）】



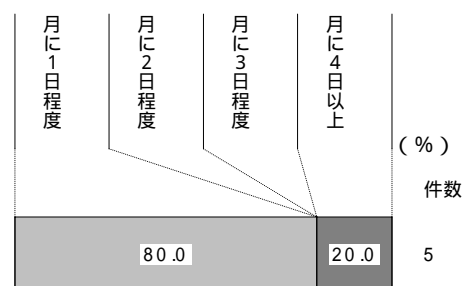
【土曜日の利用頻度】



【通所状況（日・祝日）】



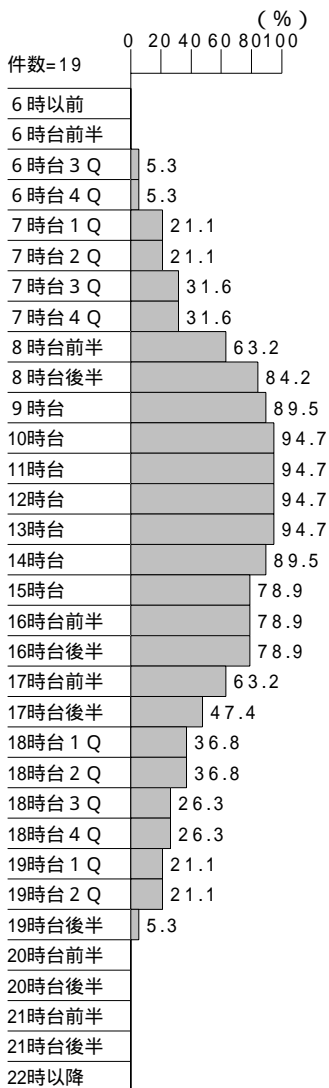
【日・祝日の利用頻度】



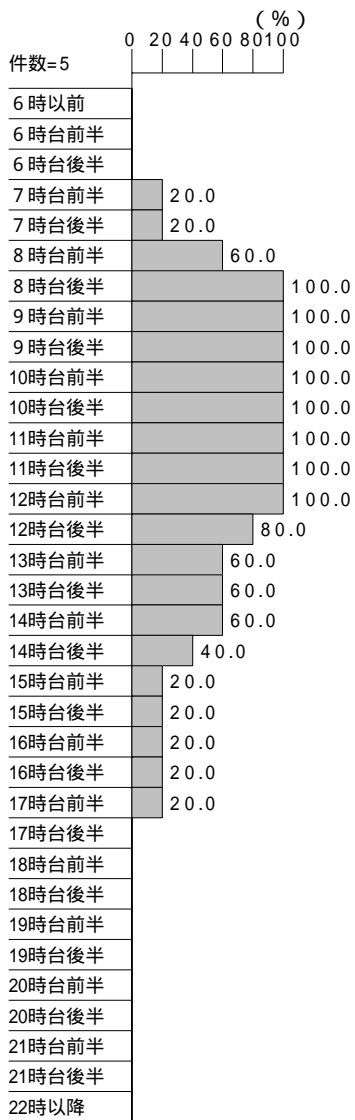
【利用時間帯】

利用時間は、平日は、概ね「8時台～17時台」の時間帯が多くなっている。また、土曜日は、概ね「8時台～14時台」の時間帯が多くなっている。日・祝日は「8時台～17時台」の利用が多くみられる。

【平日】



【土曜日】



【日・祝日】

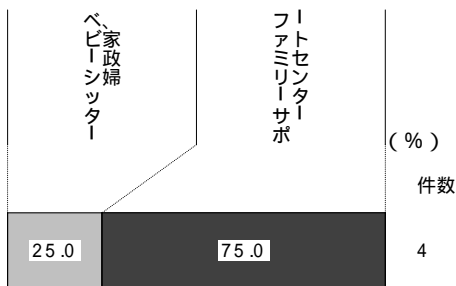


6) ベビーシッター、ファミリーサポートセンターなどの利用状況

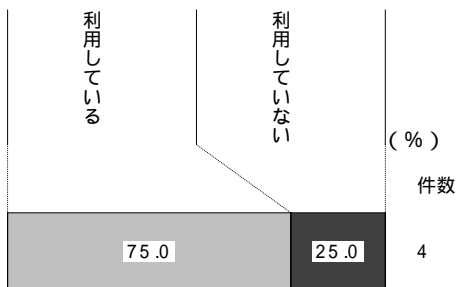
ベビーシッターやファミリーサポートセンター事業を利用している人の内訳は、「ベビーシッター、家政婦」が25.0%（1人）、「ファミリーサポートセンター」が75.0%（3人）となっている。

利用頻度は、平日に「利用している」と答えた3人（75.0%）の内、「週に2日程度」利用している人が2人（66.7%）、残りの1人は「週に1日程度」利用している。また、土曜日に「利用している」と答えた人は、1人（25.0%）となっている。日・祝日の利用者は0人となっている。

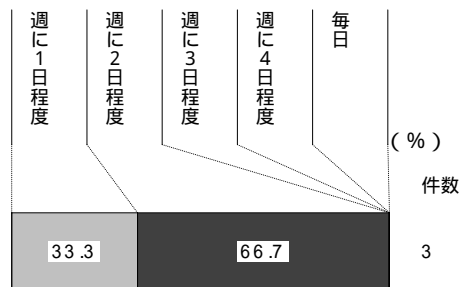
【利用施設の区分】



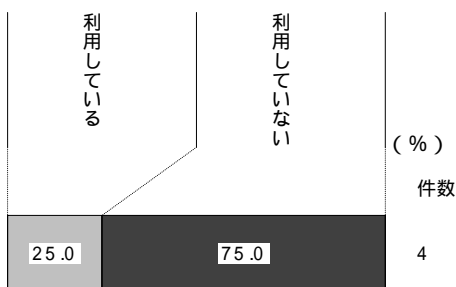
【利用状況（平日）】



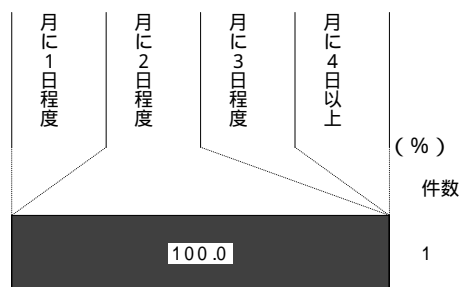
【平日の利用頻度】



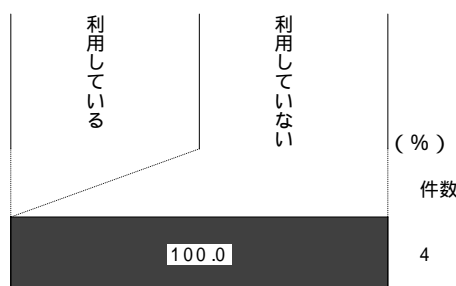
【利用状況（土曜日）】



【土曜日の利用頻度】




【利用状況（日・祝日）】



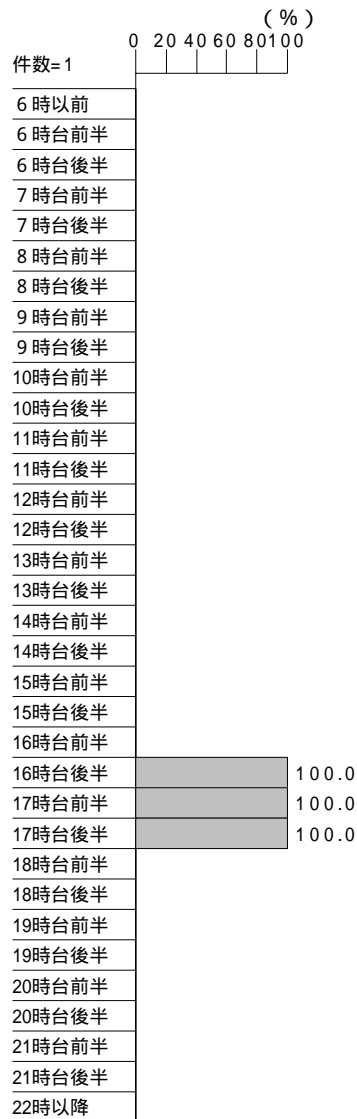
【利用時間帯】

利用時間は、平日は、「10時台～11時台」、「16時台～17時台」、「19時台～20時台」での利用がみられる。また、土曜日は、「16時台～17時台」での利用がみられる。

【平日】



【土曜日】

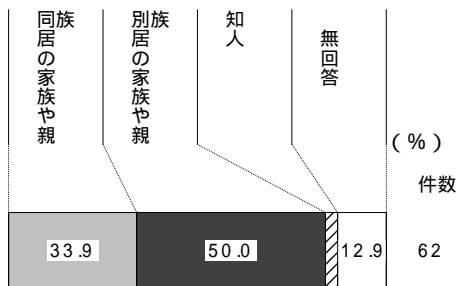


7) 親族や知人にみてもらっている状況

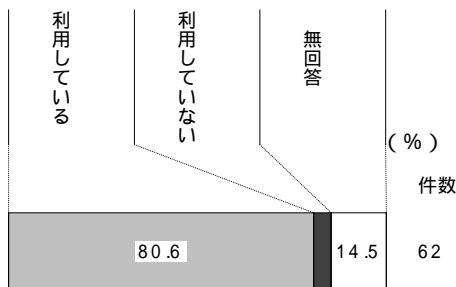
保護者以外の親族や知人に預けている人のうち、「別居の家族や親族」が50.0%、「同居の家族や親族」が33.9%となっている。

預けている頻度は、平日「利用している」と答えた人(80.6%)の内、「毎日」みてもらっている人は68.0%と多くなっている。土曜日にみてもらっている人は48.4%、日・祝日にみてもらっている人は25.8%となっている。

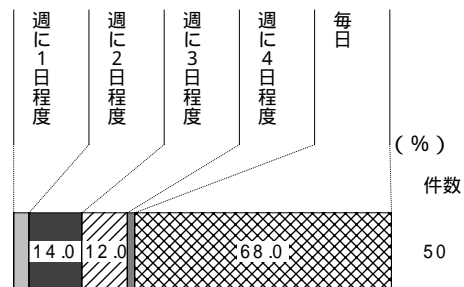
【預けている人】



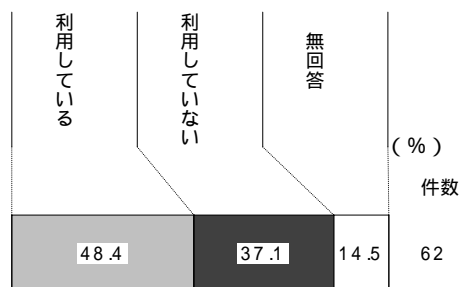
【利用状況(平日)】



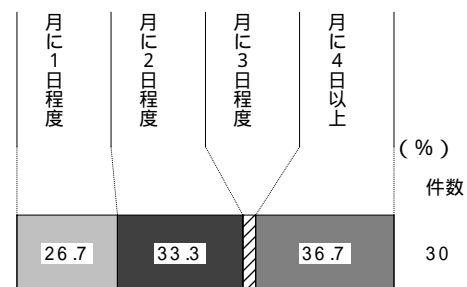
【平日の利用頻度】



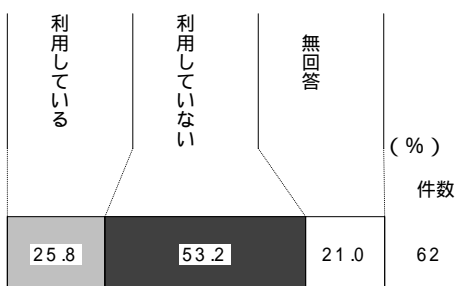
【利用状況(土曜日)】



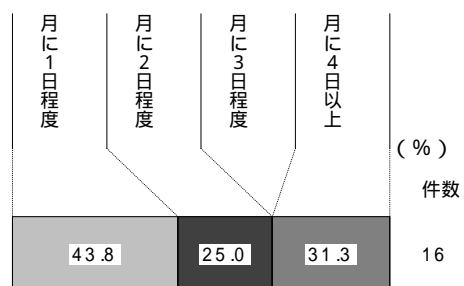
【土曜日の利用頻度】



【利用状況(日・祝日)】



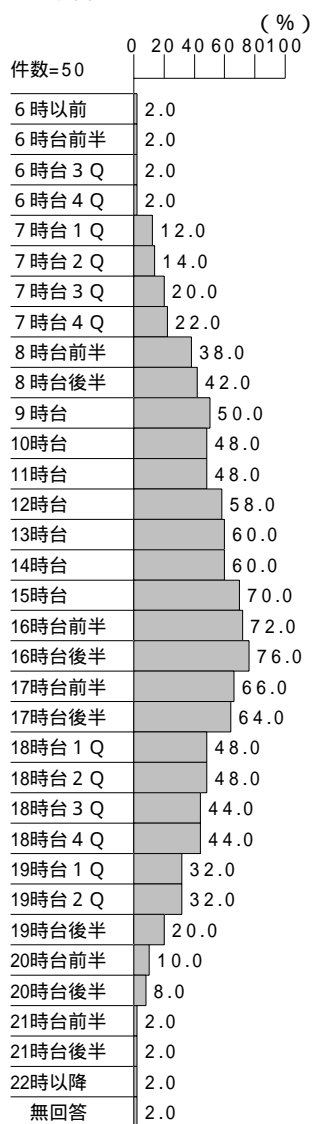
【日・祝日の利用頻度】



【利用時間帯】

保護者以外の親族や知人に預けている時間は、平日は、概ね「8時台～19時台」が多くなっている。また、土曜日や、日・祝日は、概ね「8時台～18時台」の利用が多くなっている。

【平日】



【土曜日】

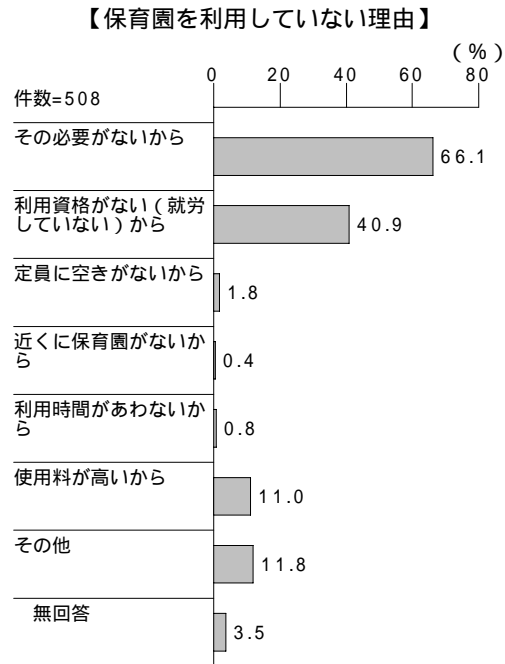


【日・祝日】



8) その他の状況

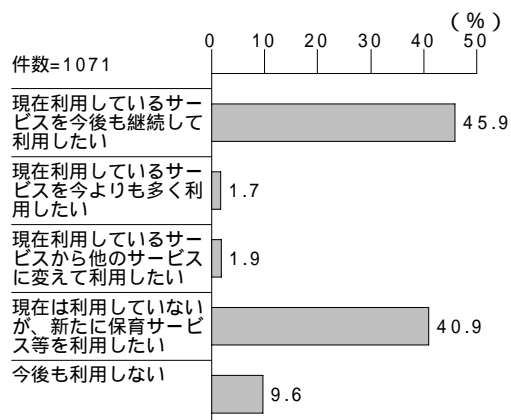
保育サービスを利用していない理由は、「その必要がないから」が66.1%と最も多く、次いで「利用資格がないから（就労していない）から」（40.9%）が続いている。



(2) 保育サービスの利用意向について

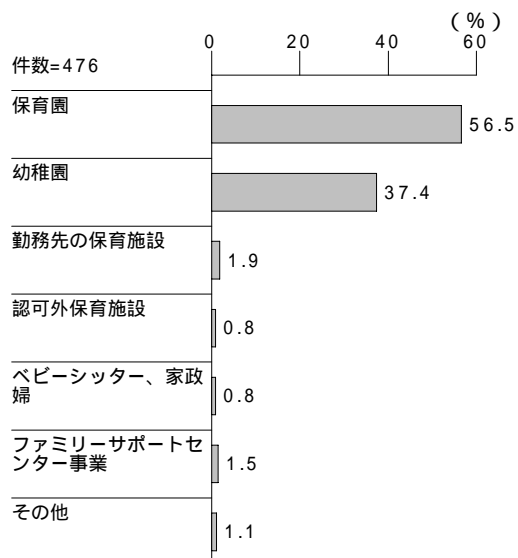
1) 今後の保育サービスの利用意向

今後の保育サービスの利用希望は、「現在利用しているサービスを今後も継続して利用したい」が45.9%と最も多く、次いで「現在は利用していないが、新たに保育サービス等を利用したい」(40.9%)が続いている。「今後も利用しない」は9.6%となっている。



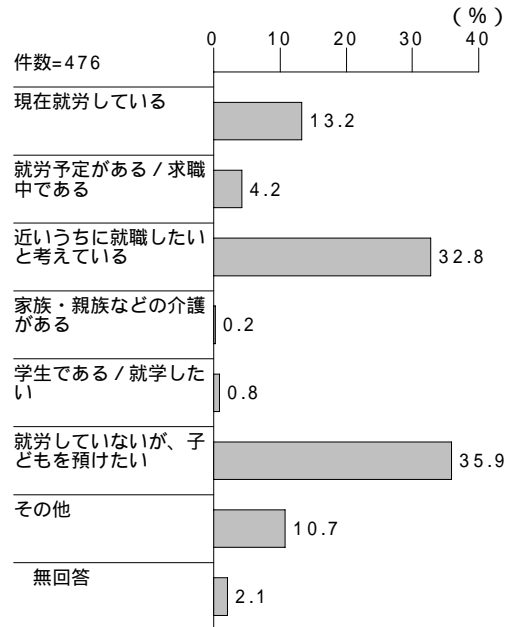
2) 利用したい保育サービス

利用したい保育サービスは、「保育園」が56.5%と最も多く、次いで「幼稚園」(37.4%)が続いており、両者の合計が9割以上となっている。



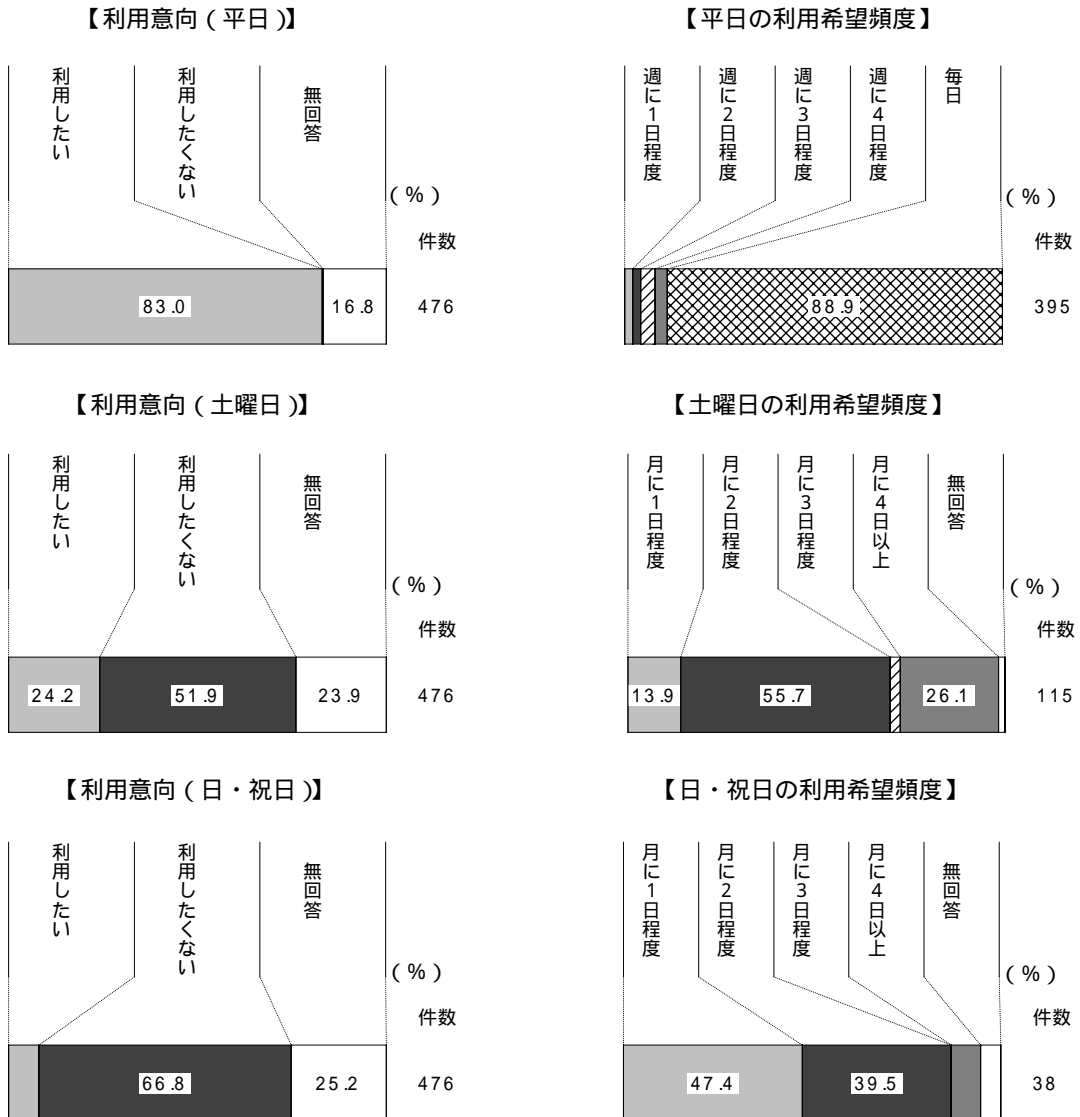
3) 保育サービスを利用したい理由

保育サービスを利用したい理由は、「就労していないが、子どもを預けたい」が35.9%と最も多く、次いで「近いうちに就職したいと考えている」(32.8%)、「現在就労している」(13.2%)と続いている。



4) 保育サービスの利用希望日数および利用希望時間帯

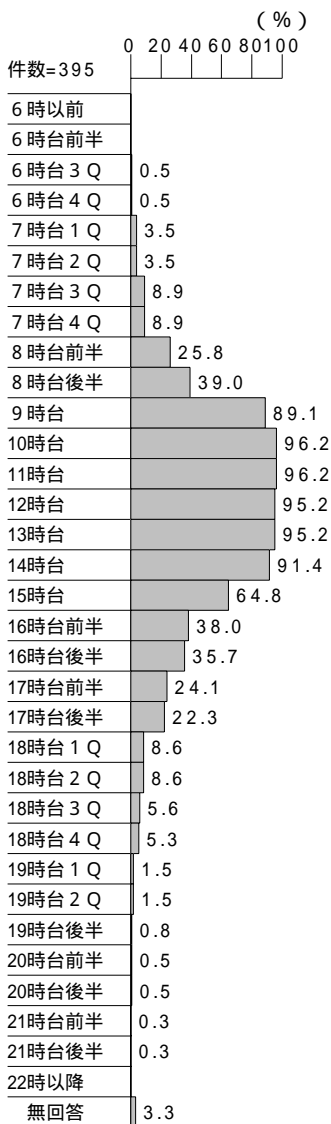
希望する利用頻度は、平日に「利用したい」と答えた人(83.0%)の内、「毎日」利用したい人が88.9%と多くなっている。土曜日に「利用したい」と答えた人(24.2%)の内では、「月に2日程度」利用したい人が55.7%と多くなっている。日・祝日に「利用したい」と答えた人(8.0%)の内では、「月に1日程度」利用したい人が47.4%となっている。




【利用時間帯】

希望する利用時間は、平日で、概ね「9時台～16時台」の時間帯が多く、土曜日で、概ね「9時台～15時台」、日・祝日で、「8時台～17時台」の時間帯が多くなっている。

【平日】



【土曜日】



【日・祝日】

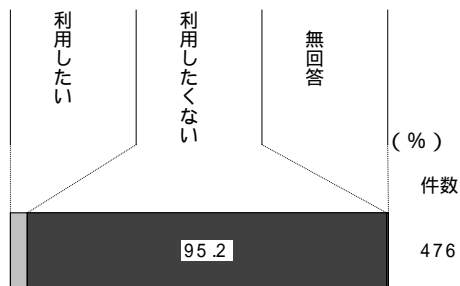


5) 別に利用したい保育サービス

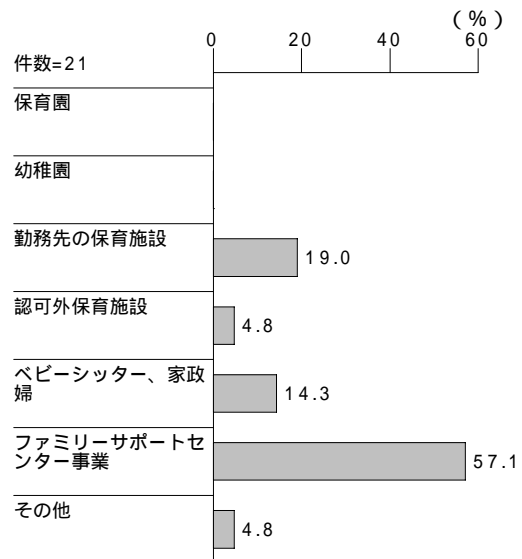
前述以外の保育サービスの利用希望は、「利用したい」が4.4%、「利用したくない」が95.2%となっている。

利用したい保育サービスは、「ファミリーサポートセンター事業」(57.1%)が最も多く、次いで「勤務先の保育施設」(19.0%)、「ベビーシッター、家政婦」(14.3%)と続いている。

【別に利用したいサービスの意向】

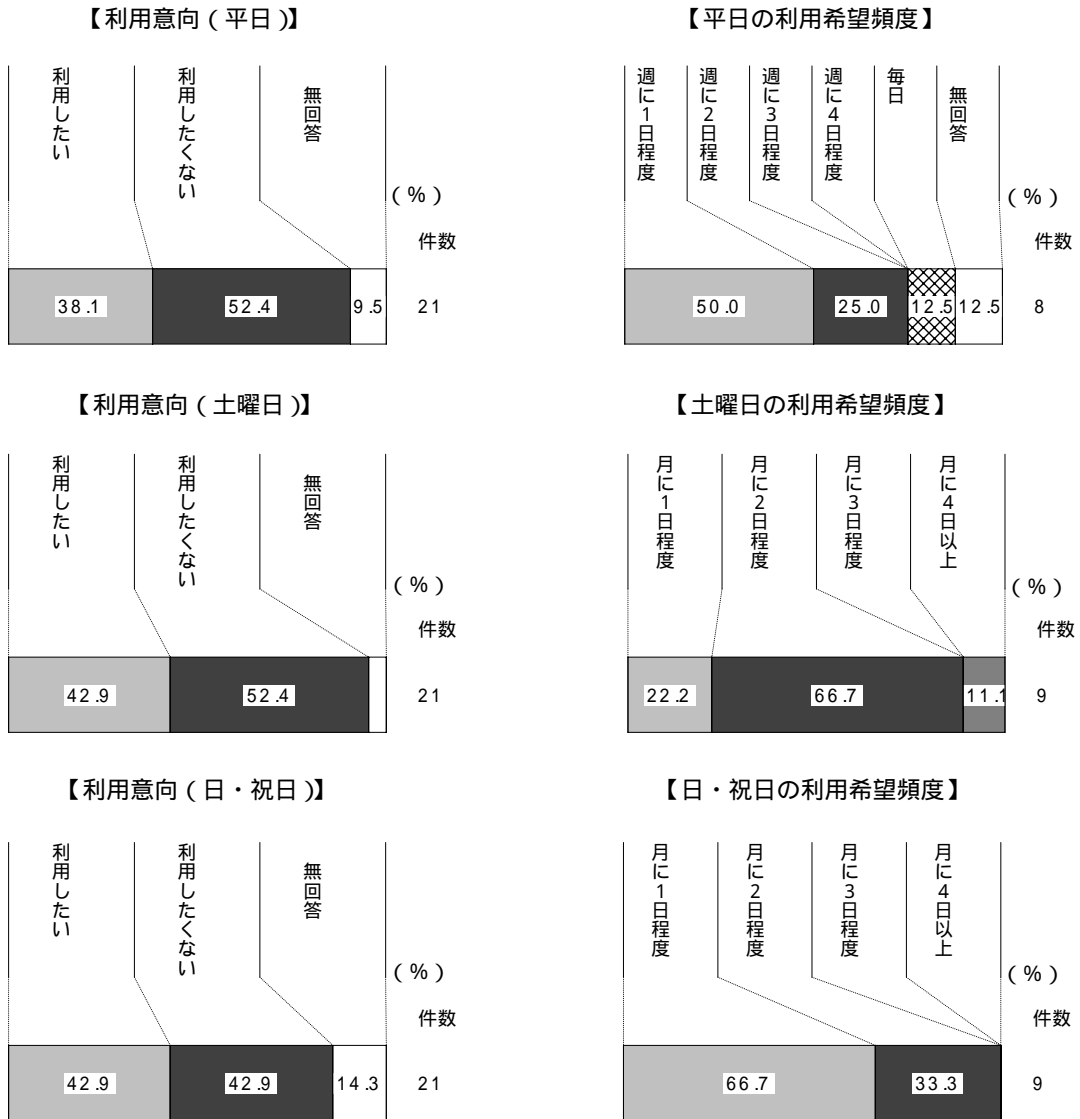


【利用したい保育サービス】



6) 別に利用したい保育サービスの利用希望日数および利用希望時間帯

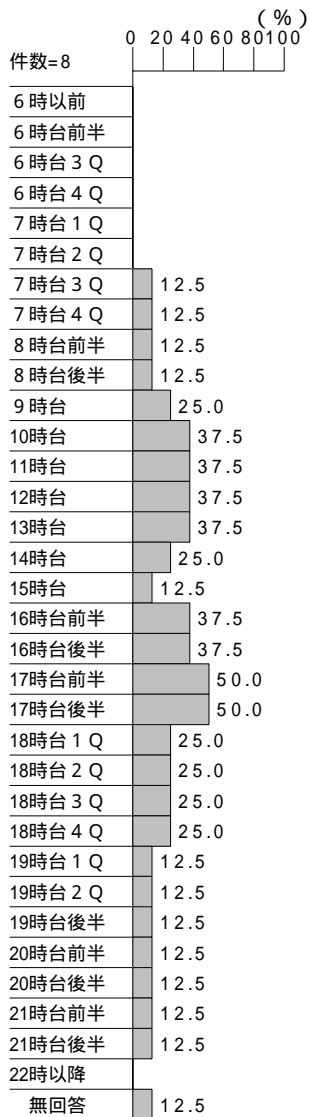
希望する利用頻度は、平日に「利用したい」と答えた人(38.1%)の内、「週に1日程度」利用したい人が50.0%となっている。また、土曜日に「利用したい」と答えた人(42.9%)の内では「月に2日程度」利用したい人(66.7%)が、日・祝日に「利用したい」と答えた人(42.9%)の内では「月に1日程度」利用したい人(66.7%)が、それぞれ最も多くなっている。



【利用時間帯】

希望する利用時間は、平日で、「10時台～13時台」、「16時台～17時台」の時間帯の利用希望が多くみられ、土曜日で、「9時台～15時台」、日・祝日で、「9時台～16時台」の利用希望が多くみられる。


【平日】



【土曜日】



【日・祝日】



(3) 一時預かり型保育サービスの利用状況について

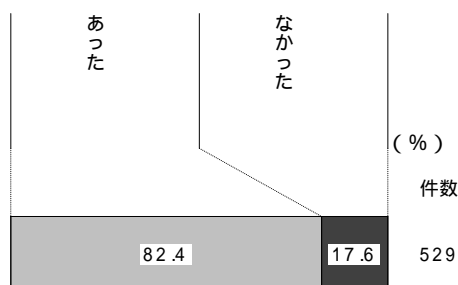
1) 病児・病後児保育の状況

お子さんが病気で保育園等を休まなければならないことが「あった」と答えた人は82.4%となっている。

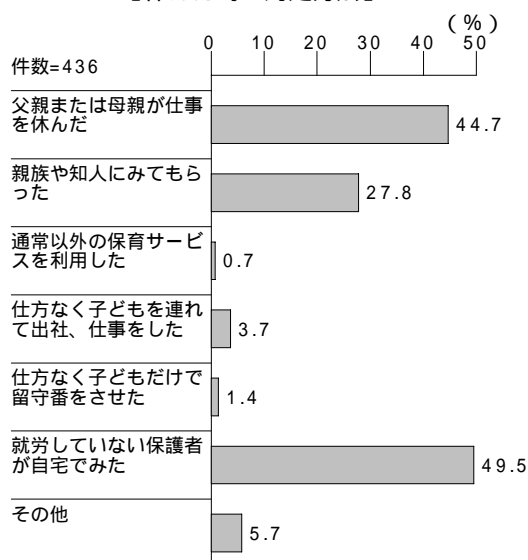
休んだときの対処法は、「就労していない保護者が自宅のみた」が49.5%と最も多く、次いで「父親または母親が仕事を休んだ」(44.7%)、「親族や知人にみてもらった」(27.8%)と続いている。

また、休んだ日数は、「父親または母親が仕事を休んだ」では「10~12日」、「親族や知人にみてもらった」では「1~3日」、「就労していない保護者が自宅のみた」では「10~12日」が、それぞれ最も多くなっている。

【保育園・幼稚園を休んだこと】



【休んだ時の対処方法】

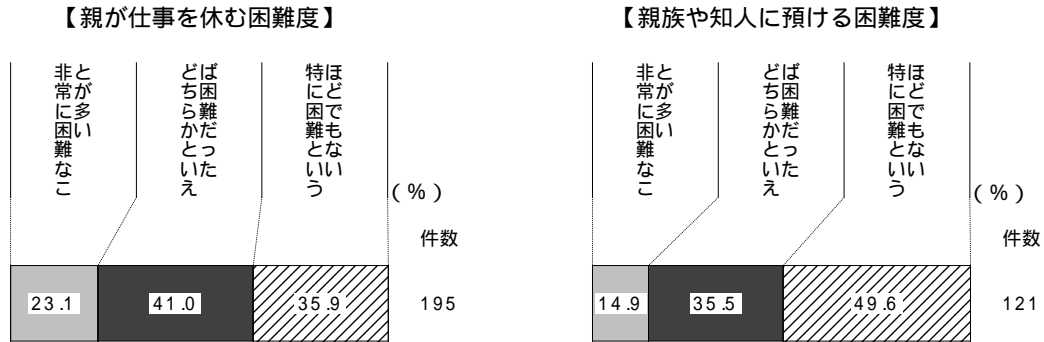


【休んだ日数】

	調査数	1 3日	4 6日	7 9日	10 12日	13 15日	16 20日	21 30日	31 40日	41 50日	51 60日	61日 以上	無 回答	平均 (日/年)
父親または母親が仕事を休んだ日数	195	48	36	7	59	9	15	6	1	1	1	1	11	9.5
親族や知人にみてもらった日数	121	35	27	8	27	4	7	5	2	-	-	1	5	9.1
通常以外の保育サービスを利用した日数	3	1	1	-	-	1	-	-	-	-	-	-	-	6.7
仕方なく子どもを連れて出社、仕事をした日数	16	4	5	1	2	-	1	-	-	-	-	1	2	12.1
仕方なく子どもだけで留守番をさせた日数	6	3	-	-	1	-	-	-	-	-	-	-	2	3.3
就労していない保護者が自宅のみた日数	216	38	34	20	56	26	17	7	2	1	3	-	12	10.8
その他の日数	25	3	8	5	5	2	1	-	-	1	-	-	-	9.4

上段：件数(人)
下段：構成比(%)

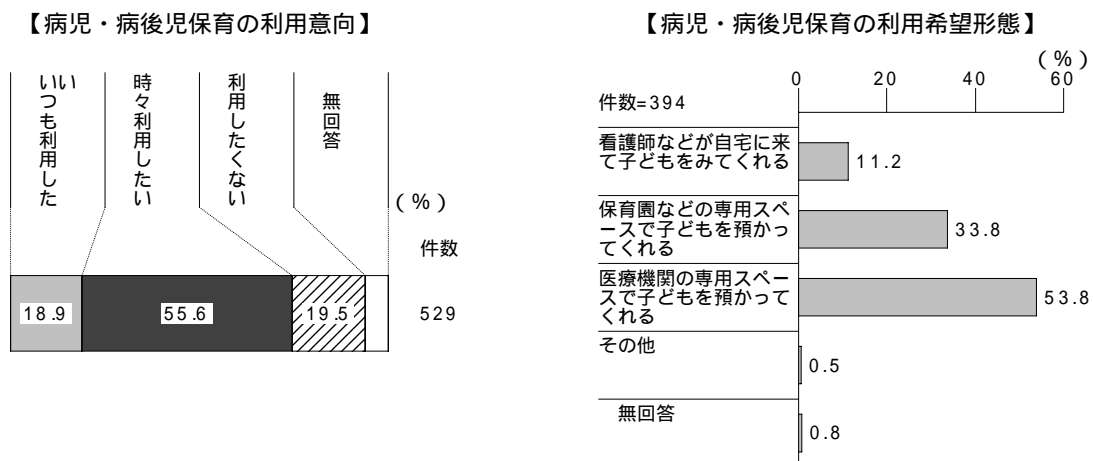
父親または母親が仕事を休む困難度は、「非常に困難なことが多い」が 23.1%で、これに「どちらかといえば困難だった」(41.0%)を合わせた、64.1%の人が“困難である”と答えている。
 また、子どもを親族や知人に預ける困難度は、「非常に困難なことが多い」が 14.9%で、これに「どちらかといえば困難だった」(35.5%)を合わせた、50.4%の人が“困難である”と答えている。



2) 病児・病後児保育の利用意向

病児・病後児保育の利用希望は、「いつも利用したい」が 18.9%で、これに「時々利用したい」(55.6%)を合わせた 74.5%の人が“利用したい”と答えている。

また、“利用したい”と答えた人の、利用希望形態は、「医療機関の専用スペースで子どもを預かってくれる」が 53.8%と最も多く、次いで「保育園などの専用スペースで子どもを預かってくれる」(33.8%)が続いている。




3) 一時保育(緊急時)の状況

緊急の用事で、日中、お子さんの面倒をみられなくなったことが「あった」と答えた人は49.7%となっている。

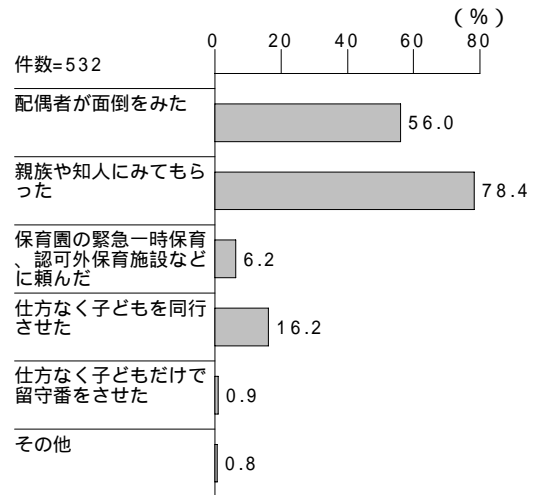
保育できなかつたときの対処法は、「親族や知人にみてもらった」が78.4%と最も多く、次いで「配偶者が面倒をみた」(56.0%)が続いている。

また、休んだ日数は、「配偶者が面倒をみた」、「親族や知人にみてもらった」とともに、「1~3日」が多くなっている。

【緊急時に子どもの面倒をみられなかったこと】



【面倒をみられなかった時の対処方法】



【休んだ日数】

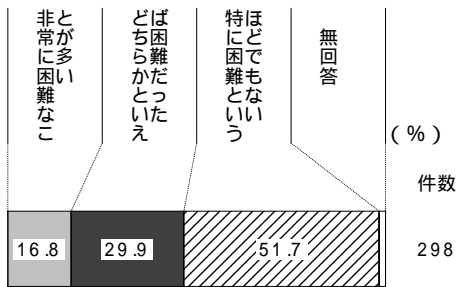
	調査数	1~3日	4~6日	7~9日	10~12日	13~15日	16~20日	21~30日	31~40日	41~50日	51~60日	61日以上	無回答	平均 (日/年)
配偶者が面倒をみた日数	298	184	50	8	27	4	7	1	1	1	-	1	14	4.7
親族や知人にみてもらった日数	417	171	74	26	59	11	22	21	5	1	7	4	16	9.3
保育サービスの利用日数	33	16	5	-	2	2	2	1	3	-	-	1	1	11.6
仕方なく子どもを同行させた日数	86	49	17	5	5	2	-	2	-	1	-	-	5	4.8
仕方なく子どもだけで留守番をさせた日数	5	5	-	-	-	-	-	-	-	-	-	-	-	2.0
その他の日数	4	1	-	-	-	-	-	-	-	-	-	-	3	1.0

上段：件数(人)
下段：構成比(%)

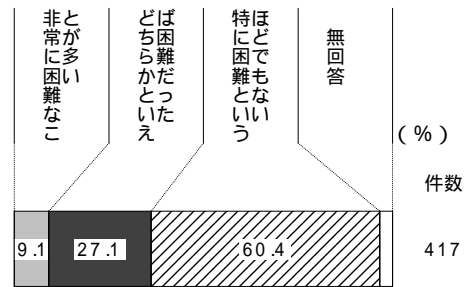
配偶者にみてもらう困難度は、「非常に困難なことが多い」が16.8%で、これに「どちらかといえば困難だった」(29.9%)を合わせた、46.7%の人が“困難である”と答えている。

また、親族や知人に預ける困難度は、「非常に困難なことが多い」が9.1%で、これに「どちらかといえば困難だった」(27.1%)を合わせた、36.2%の人が“困難である”と答えている。

【親が仕事を休む困難度】



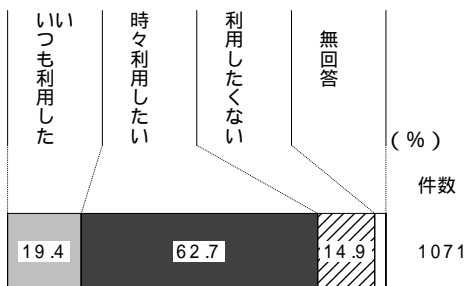
【親族や知人に預ける困難度】



4) 一時保育(緊急時)の利用意向

一時保育(緊急)の利用希望は、「いつも利用したい」が19.4%で、これに「時々利用したい」(62.7%)を合わせた、82.1%の人が“利用したい”と答えている。

【一時保育(緊急時)の利用意向】



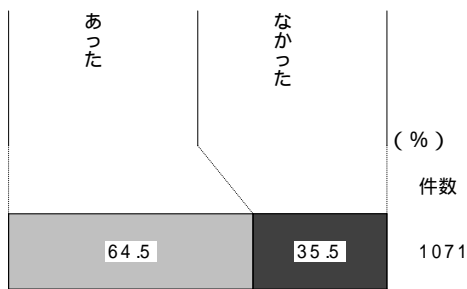
5) 一時保育(私用時)の状況

私用の用事で、日中、お子さんの面倒をみられなくなったことが「あった」と答えた人は64.5%となっている。

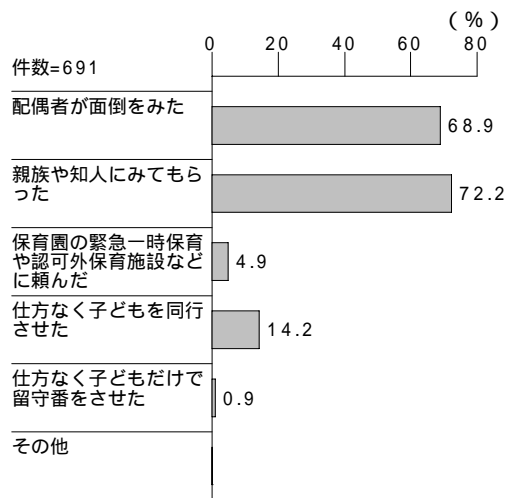
保育できないときの対処法は、「親族や知人にみてもらった」が72.2%と最も多く、次いで「配偶者が面倒をみた」(68.9%)が続いている。

また、休んだ日数は、「配偶者が面倒をみた」、「親族や知人にみてもらった」とともに、「1~3日」が最も多くなっている。

【私用時に子どもの面倒をみられなかったこと】



【面倒をみられなかった時の対処方法】



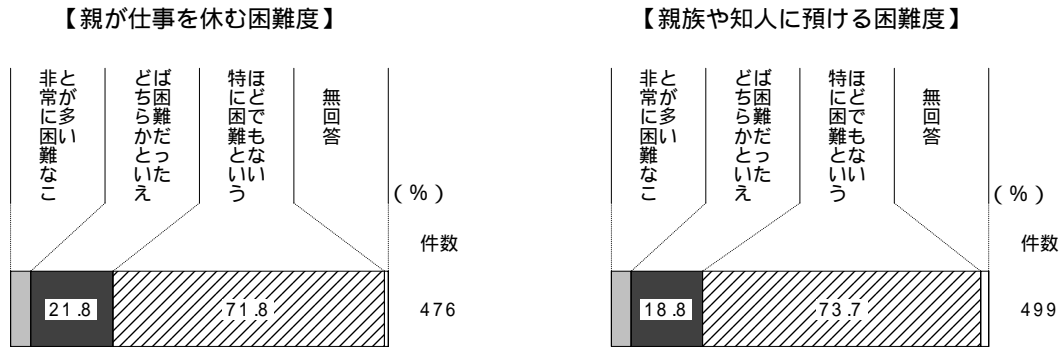
【休んだ日数】

	調査数	1 } 3 日	4 } 6 日	7 } 9 日	10 } 12 日	13 } 15 日	16 } 20 日	21 } 30 日	31 } 40 日	41 } 50 日	51 } 60 日	61日 以上	無 回 答	平均 (日/年)
配偶者が面倒をみた日数	476	194	112	20	77	7	21	11	3	5	-	3	23	7.3
親族や知人にみてもらった日数	499	150	102	19	110	17	30	26	8	8	-	4	25	10.2
保育サービスの利用日数	34	17	4	3	5	2	2	-	-	-	-	-	1	5.8
仕方なく子どもを同行させた日数	98	44	19	3	22	2	3	2	1	1	-	-	1	6.7
仕方なく子どもだけで留守番をさせた日数	6	3	1	1	-	-	-	-	-	-	-	-	1	3.4
その他の日数	-	-	-	-	-	-	-	-	-	-	-	-	-	-

上段：件数(人)
下段：構成比(%)

配偶者にみてもらう困難度は、「非常に困難なことが多い」が5.3%で、これに「どちらかといえば困難だった」(21.8%)を合わせた、27.1%の人が“困難である”と答えている。

また、親族や知人に預ける困難度は、「非常に困難なことが多い」が5.2%で、これに「どちらかといえば困難だった」(18.8%)を合わせた、24.0%の人が“困難である”と答えている。

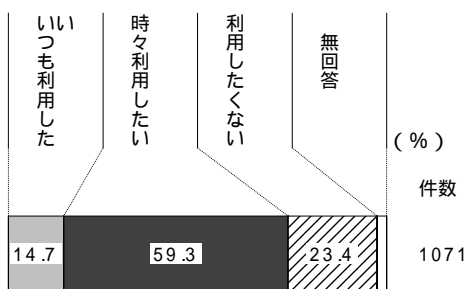


6) 一時保育(私用時)の利用意向

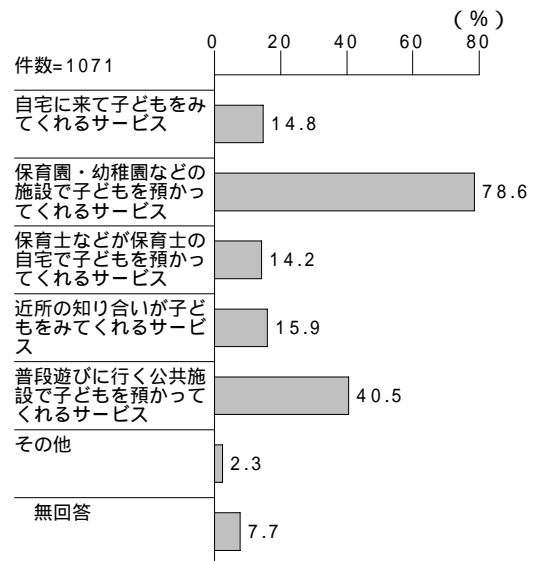
一時保育(私用時)の利用希望は、「いつも利用したい」が14.7%で、これに「時々利用したい」(59.3%)を合わせた74.0%の人が“利用したい”と答えている。

また、利用希望形態は、「保育園・幼稚園などの施設で子どもを預かってくれるサービス」が78.6%と最も多く、次いで「普段遊びに行く公共施設で子どもを預かってくれるサービス」(40.5%)が続いている。

【一時保育(私用時)の利用意向】



【一時保育(私用時)の利用希望形態】

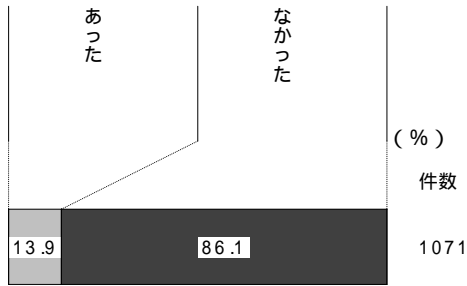


7) 泊まりがけ保育の必要性

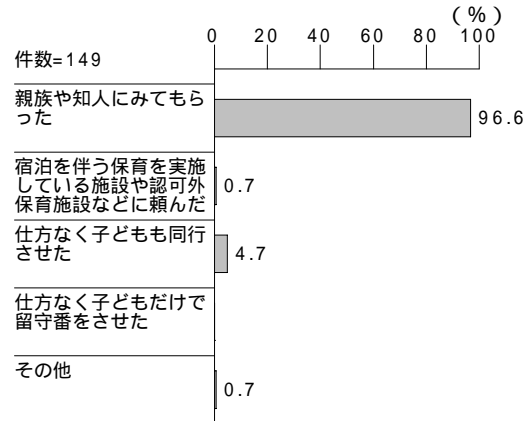
保護者の泊まりがけの用事などで、お子さんの面倒をみられなくなったことが「あった」と答えた人は13.9%となっている。

保育できなかつたときの対処法は、「親族や知人にみてもらった」が96.6%と最も多くなっている。また、休んだ日数は、「親族や知人にみてもらった」で「1～3日」が最も多くなっている。

【泊まりがけの用事で子どもの面倒をみられなかったこと】



【面倒をみられなかった時の対処方法】



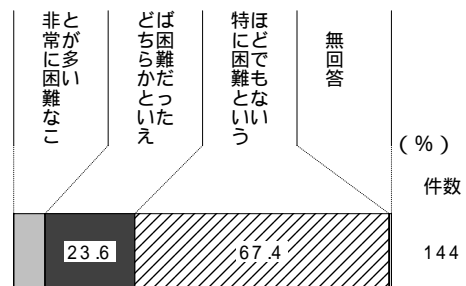
【休んだ日数】

	調査数	1 ～ 3日	4 ～ 6日	7 ～ 9日	10 ～ 12日	13 ～ 15日	16 ～ 20日	21 ～ 30日	31 ～ 40日	41 ～ 50日	51 ～ 60日	61日 以上	無 回 答	平均 (日/年)
親族や知人にみてもらった日数	144	59	31	12	12	8	4	8	1	2	1	-	6	7.8
保育サービスを利用した日数	1	-	1	-	-	-	-	-	-	-	-	-	-	5.0
仕方なく子どもも同行させた日数	7	4	1	-	1	-	-	-	-	-	-	-	1	3.5
仕方なく子どもだけで留守番をさせた日数	-	-	-	-	-	-	-	-	-	-	-	-	-	-
その他の日数	1	1	-	-	-	-	-	-	-	-	-	-	-	2.0

上段：件数(人)
下段：構成比(%)

親族や知人に預ける困難度は、「非常に困難なことが多い」が8.3%で、これに「どちらかといえば困難だった」(23.6%)を合わせた、31.9%の人が「困難である」と答えている。

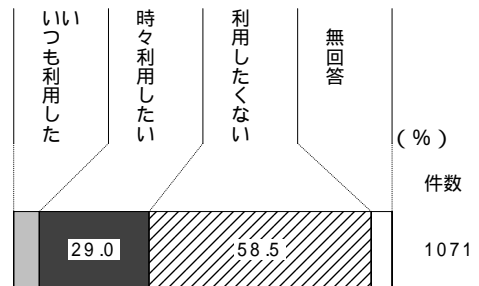
【親族や知人に預ける困難度】



8) 子育て短期支援事業(ショートステイ)の利用意向

ショートステイの利用希望は、「いつも利用したい」が6.8%で、これに「時々利用したい」(29.0%)を合わせた35.8%の人が“利用したい”と答えている。

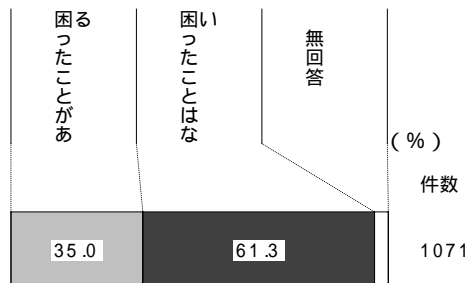
【ショートステイの利用意向】



(4) 地域との関わりについて

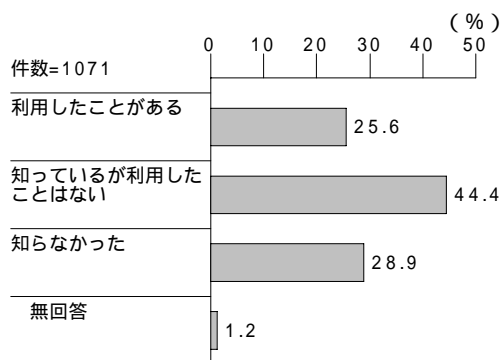
1) 休日や夜間の救急病院がわからず困ったこと

休日や夜間の救急病院がわからず「困ったことがある」人は、35.0%となっている。



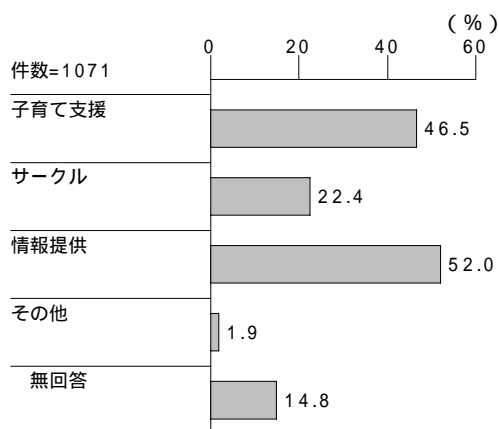
2) 子育て支援センターの利用状況

子育て支援センターの利用状況は、「利用したことがある」と答えた人は 25.6%となっている。「知っているが利用したことはない」と答えた人は 44.4%で、認知度は7割となっている。



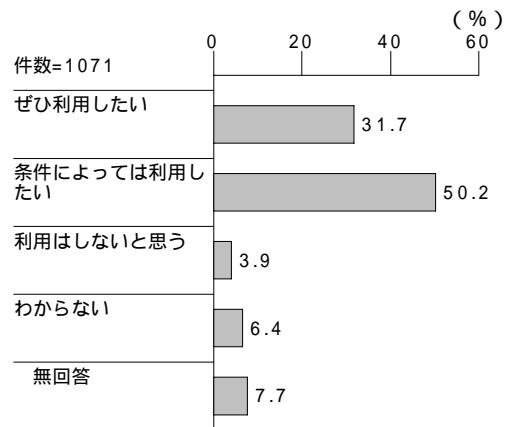
3) 利用したい子育て支援センターのサービス

利用したい子育て支援サービスは、「情報提供」が 52.0%と最も多く、次いで「子育て支援」(46.5%)、「サークル」(22.4%)と続いている。



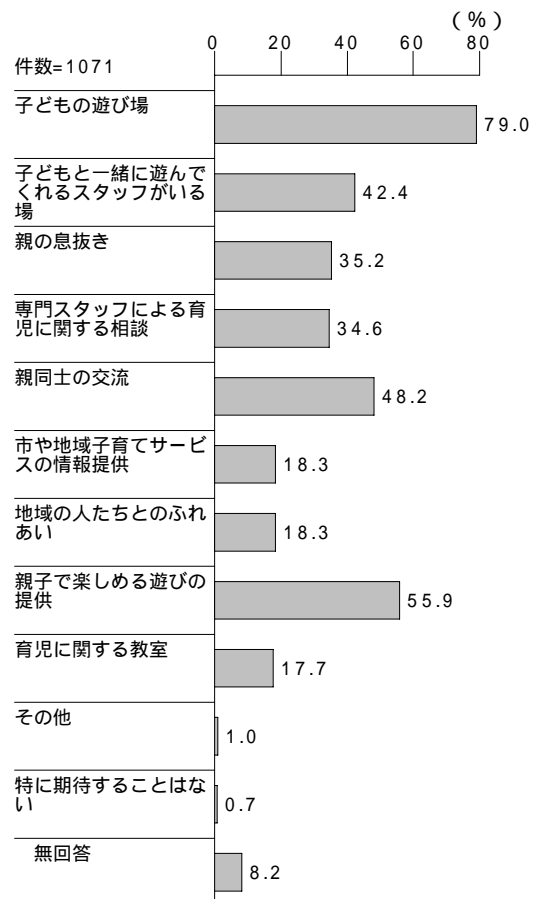
4) 親子で集える場の利用意向

親子で集える場の利用意向は、「ぜひ利用したい」と答えた人は31.7%で、これに「条件によっては利用したい」(50.2%)を合わせた81.9%の人が“利用したい”と答えている。



5) 親子で集える場に期待する役割

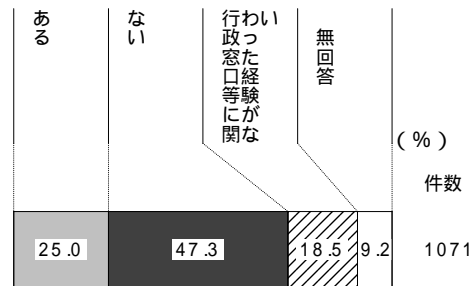
親子で集える場に期待することは、「子どもの遊び場」が79.0%と最も多く、次いで「親子で楽しめる遊びの提供」(55.9%)、「親同士の交流」(48.2%)、「子どもと一緒に遊んでくれるスタッフがいる場」(42.4%)、「親の息抜き」(34.6%)と続いている。



6) 行政窓口の対応について

行政や公的施設の対応への不満は、「ある」と答えた人は、25.0%で4人に1人が不満を感じている。また「ない」は47.3%と約半数を占めている。

【行政窓口の対応への不満】



具体的に不満を感じた点は、「対応が不親切」が55.2%と最も多く、次いで「窓口手続き時の保育スペースがない」(36.2%)、「手続きが煩雑で時間がかかる」(33.6%)、「子育てに関する必要な情報がすぐに得られない」(20.5%)と続いている。

【具体的な不満点】

