

園の概要

定 員：183名

対象年齢：0歳児～5歳児

開所時間：7：30～18：00

土曜日集合保育は、宝保育園

食 事：完全給食

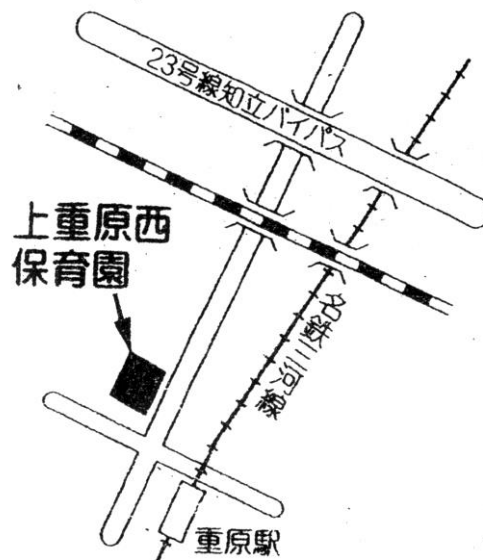
必要に応じて、アレルギー
除去対応有り。

問い合わせ先：知立市役所子ども課

TEL：0566-83-1111

内線（221）

（222）



知立市立 上重原西保育園



子育て応援します

働く保護者を支援し就学前の子ども達を保育する所です。子ども達の発達を援助し豊かな人間性を育てます。そして地域の子子ども達が健やかに育つよう子育て相談、交流会等もしていきます。

住所：知立市上重原町城後60番地4

TEL:0566-82-9246

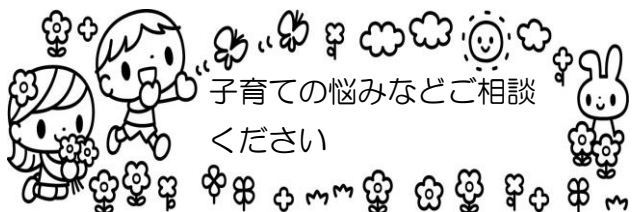
FAX:0566-82-9246



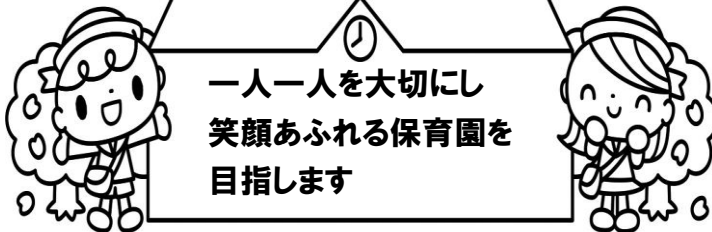
1年のおもな行事

4月	☆入園式	1 1月	七五三参り
5月	☆個別懇談会	1 2月	☆生活発表会 クリスマス会 いちご動物園
7月	七夕会		
8月	プール遊び	1月	☆個別懇談会
9月	☆運動会	2月	豆まき会
10月	遠足		
3月		3月	★ひな祭り会 お別れ遠足 お別れ会 ☆卒園式

その他 健康診断（年2回）・保育参加
毎月：誕生会、避難訓練、身体測定
☆印は保護者参加 ★印は祖父母参加



保育理念



子どもの一日

《乳児》	《幼児》
登園 おはよう 朝のおやつ	登園 おはよう 持ち物の始末
遊び 〔散歩 砂遊び等〕	遊び 〔散歩 折り紙遊び 砂遊び 鬼ごっこ等〕
給食	給食
出し汁のきいたおいしい給食！	
お昼寝	自由遊び (夏季時お昼寝)
おやつ	おやつ
遊び 降園	遊び 降園

保育目標 いきいきと遊んで思いやりのある子

- か かんがえたり工夫できる子
- み みんな仲良くやさしい子
- に にこにこ明るく元気な子
- し しぜんに親しむ子

“上重原西保育園”ってどんなところ？

保育園の周辺には、神社やお寺があり、公園も多く、緑豊かな地域です。

散歩に出かければ、オタマジャクシやザリガニなどの小動物や季節の草花、野菜の生育を身近に感じ、触れることができます。

園庭も広く、かけっこや鬼ごっこなど、のびのびと遊ぶことができます。電車や新幹線も見え、運が良いとドクターイエローとの遭遇もあり、子どもの五感を育める環境にあります。

上重原西保育園は、緑いっぱい、お日様いっぱい、笑顔いっぱいの保育園です。

