

報告事項(1):ミニバスの利用状況について

令和7年度ミニバス乗車人員集計表 ( )車椅子利用者再掲

月	1コース		2コース		3コース		4コース		5コース		計(人)	令和6年度計	対前年	対前年比	
	乗車人数	乗車回数	乗車人数	乗車回数	乗車人数	乗車回数	乗車人数	乗車回数	乗車人数	乗車回数					
4	3,698		2,933		6,439		2,609		6,753		22,432	(20)	22,003	429	101.9%
5	3,585		3,149		6,622		2,586		6,915		22,857	(17)	22,572	285	101.3%
6	3,624		2,904		7,022		2,838		7,436		23,824	(16)	22,934	890	103.9%
7	3,922		3,150		7,244		3,340		7,615		25,271	(16)	24,424	847	103.5%
8	3,828		3,180		7,337		3,224		7,817		25,386	(17)	24,619	767	103.1%
9	3,918		3,026		7,025		3,074		7,364		24,407	(15)	23,513	894	103.8%
10	4,355		2,900		7,078		3,179		7,737		25,249	(39)	25,164	85	100.3%
11	4,102		3,057		6,667		2,922		7,179		23,927	(34)	22,756	1,171	105.1%
12	3,923		3,080		6,891		3,037		7,451		24,382	(34)	22,511	1,871	108.3%
1	3,279		2,778		5,955		2,414		6,404		20,830	(30)	19,448	1,382	107.1%
2	3,442		2,952		6,105		2,595		6,607		21,701	(43)	20,473	1,228	106.0%
3											0		23,613		0.0%
計	41,676		33,109		74,385		31,818		79,278		260,266	(281)	274,030	9,849	104.0%

令和7年度ミニバス乗車料金集計表

月	1コース		2コース		3コース		4コース		5コース		料金計(円)	定期計(枚)	令和6年度計(円)	対前年(円)	対前年比
	乗車人数	乗車回数	乗車人数	乗車回数	乗車人数	乗車回数	乗車人数	乗車回数	乗車人数	乗車回数					
4	106,070	23	90,912	17	334,211	69	104,304	23	249,589	48	885,086	180	920,124	△ 35,038	96.2%
5	109,420	23	112,340	20	354,451	73	97,161	18	259,034	52	932,406	186	946,486	△ 14,080	98.5%
6	113,610	23	112,290	21	388,095	79	123,390	27	291,170	52	1,028,555	202	965,810	62,745	106.5%
7	132,530	31	106,510	22	390,430	81	134,730	25	296,661	62	1,060,861	221	1,051,174	9,687	100.9%
8	125,319	28	121,655	30	401,332	78	122,322	16	312,231	51	1,082,859	203	1,106,096	△ 23,237	97.9%
9	128,870	29	106,700	25	367,871	82	120,720	21	285,341	63	1,009,502	220	960,324	49,178	105.1%
10	134,340	36	92,151	19	365,700	79	114,370	23	288,851	65	995,412	222	967,890	27,522	102.8%
11	116,760	31	106,810	24	325,255	71	112,000	25	262,815	55	923,640	206	862,815	60,825	107.0%
12	118,595	27	104,000	21	340,681	66	103,600	15	260,105	55	926,981	184	898,620	28,361	103.2%
1	97,270	24	96,110	26	299,400	71	93,100	23	221,570	62	807,450	206	809,741	△ 2,291	99.7%
2	97,740	22	105,180	27	313,151	73	99,090	20	225,271	61	840,432	203	809,559	30,873	103.8%
3											0	0	969,342		0.0%
計	1,280,524	297	1,154,658	252	3,880,577	822	1,224,787	236	2,952,638	626	10,493,184	2,233	11,267,981	194,545	102.0%

\*1月は例年年初の通勤通学が減少し、利用率が下がる傾向にあるが、今年度は前年比5ポイント程度増加しており、全コース知立駅、アピタの利用が増加している。

\*車椅子利用者数が過去最高となっており、日常利用が定着していると考えられる。

\*対前年比、対前々年比で約4ポイントずつ伸び率が減少してきているため、令和8年度に頭打ちになることが予想される。

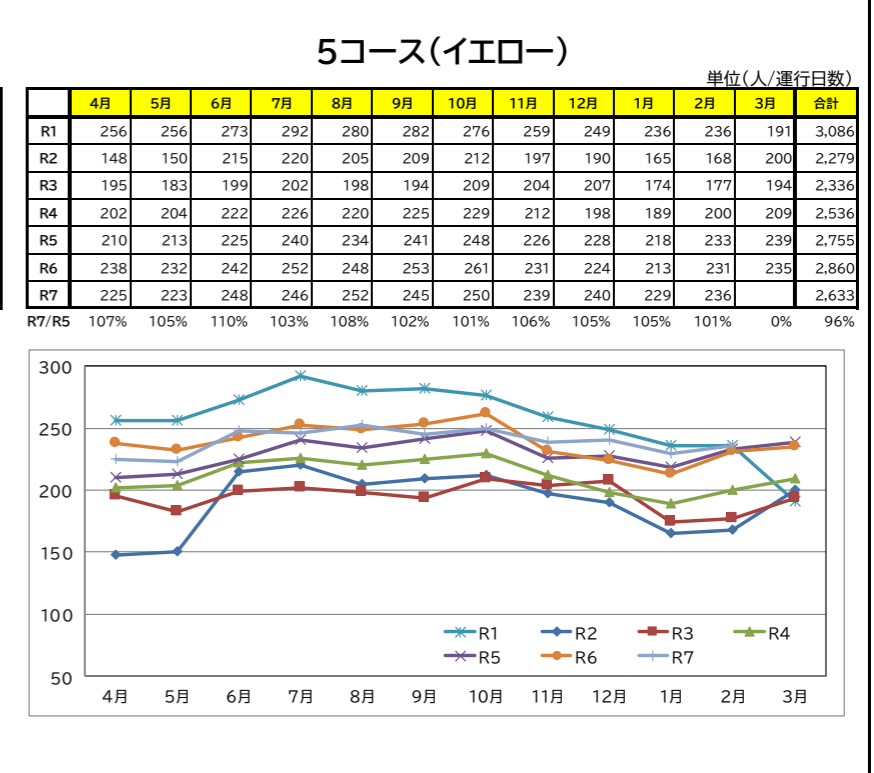
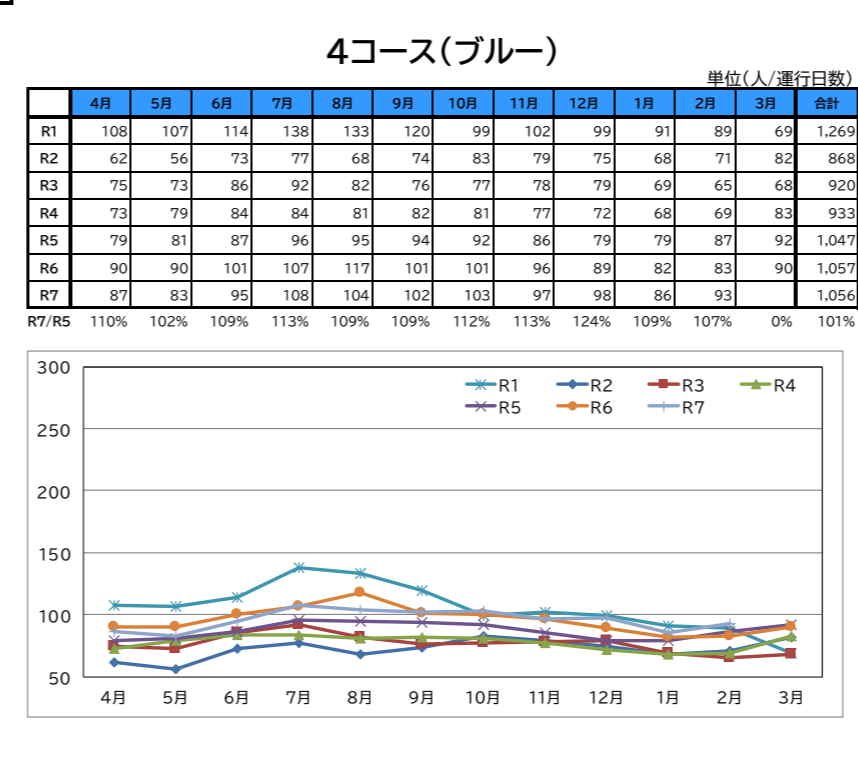
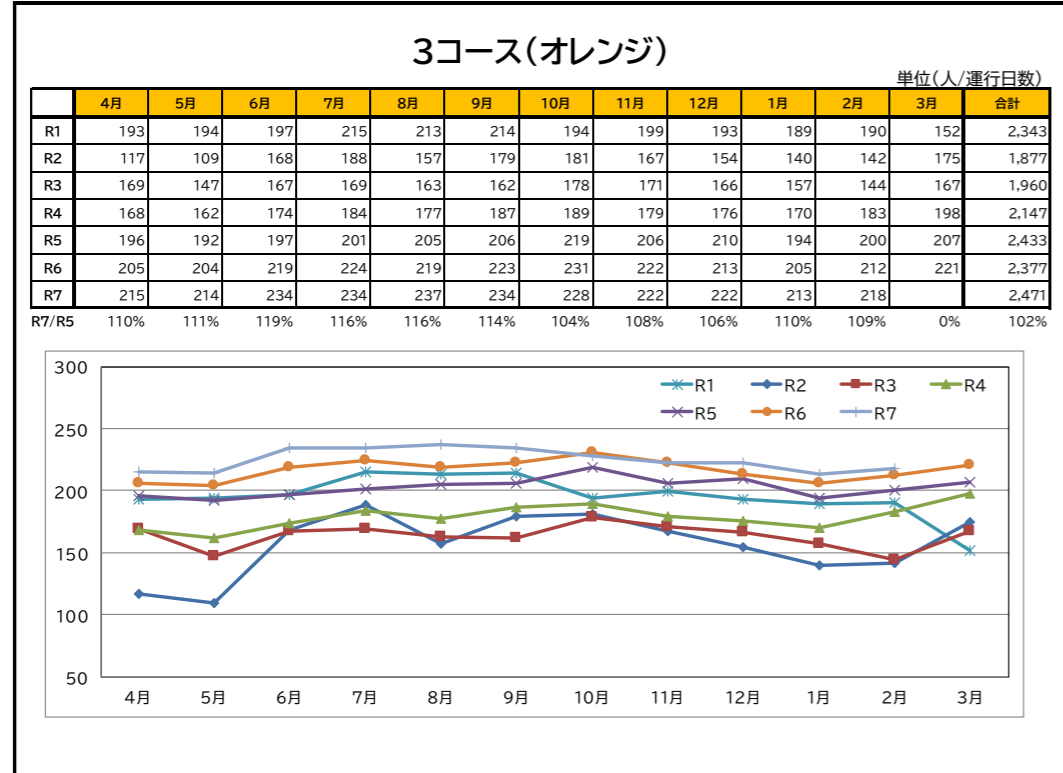
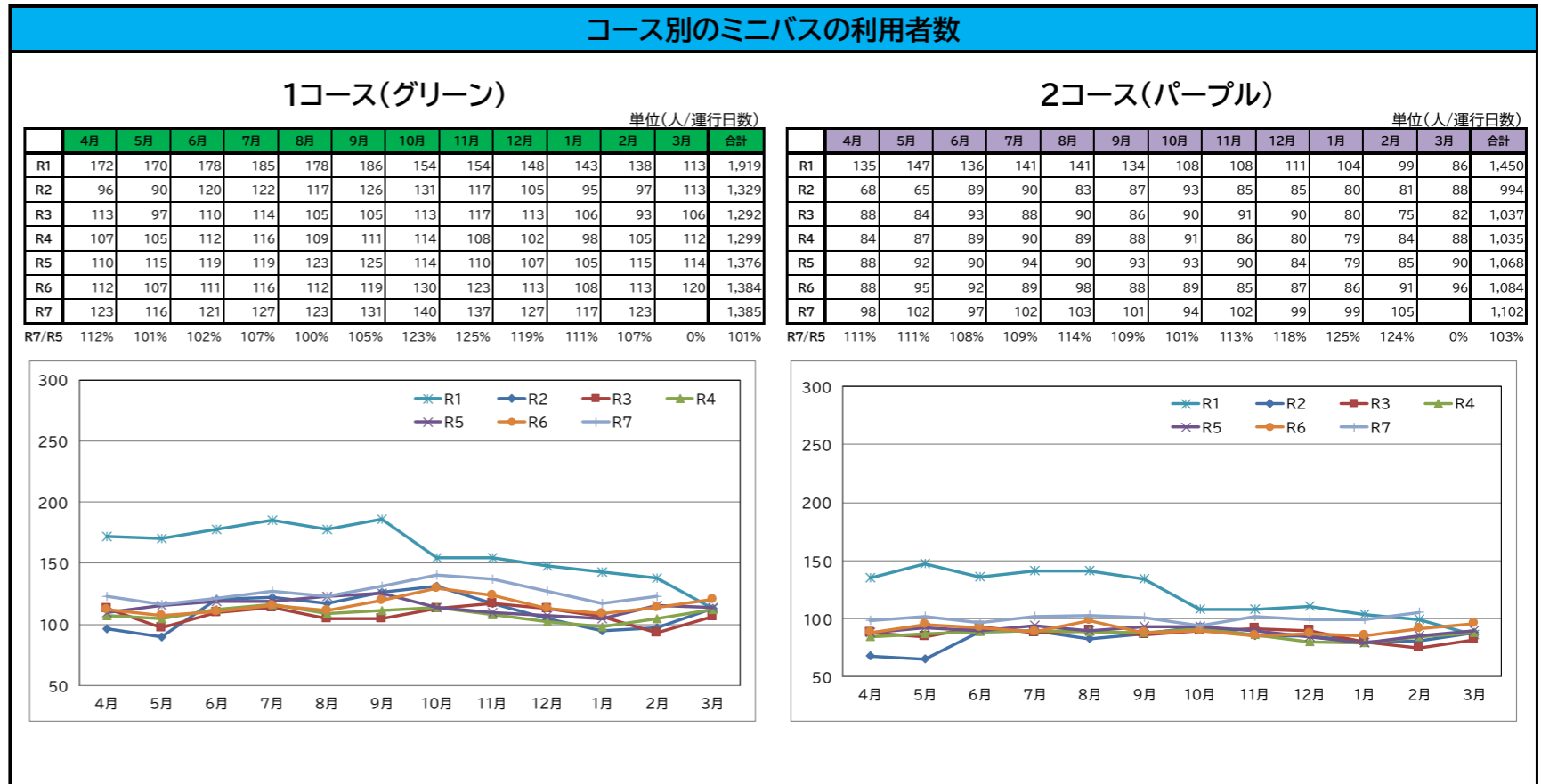
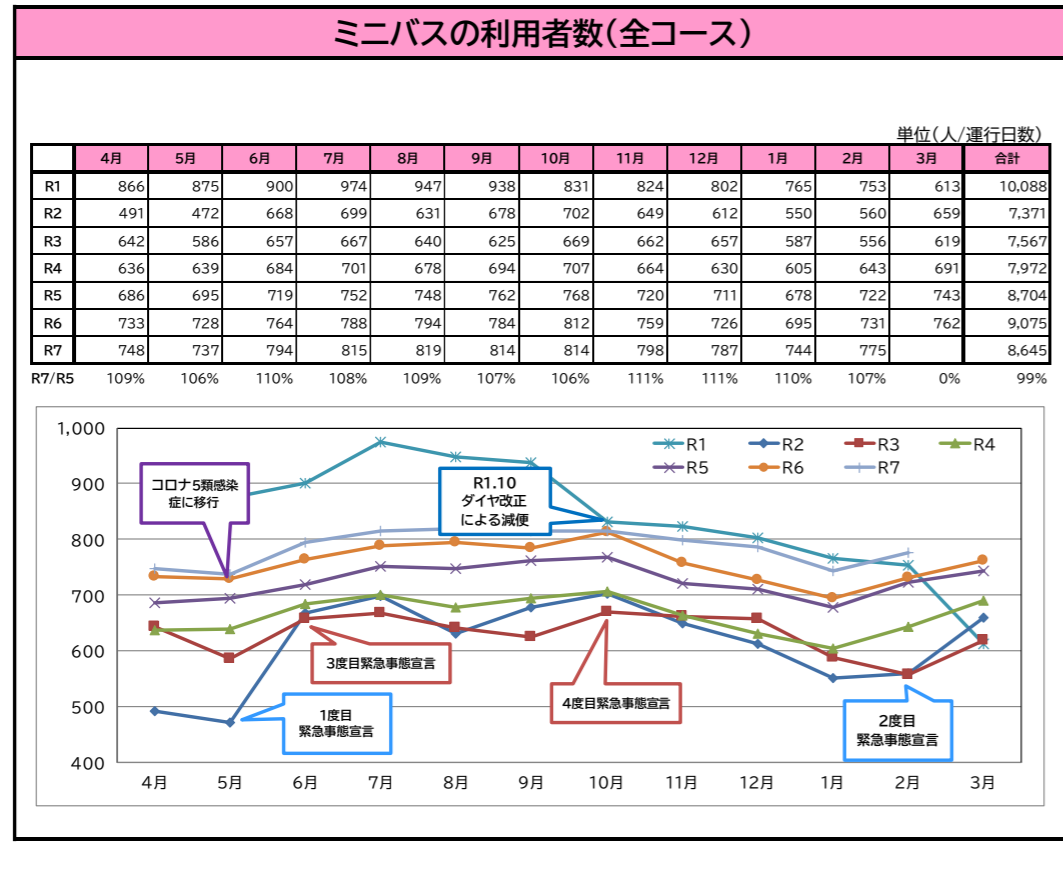
令和7年度 ミニバス乗車人員集計表

月	4月		5月		6月		7月		8月		9月		10月		11月		12月		1月		2月		3月		計
	運行日数	乗車人数	運行日数	乗車人数	運行日数	乗車人数	運行日数	乗車人数	運行日数	乗車人数	運行日数	乗車人数	運行日数	乗車人数	運行日数	乗車人数	運行日数	乗車人数	運行日数	乗車人数	運行日数	乗車人数	運行日数	乗車人数	
1	30	3,698	31	3,585	30	3,624	31	3,922	31	3,828	30	3,918	31	4,355	30	4,102	31	3,923	28	3,279	28	3,442	31	41,676	
2		2,933		3,149		2,904		3,150		3,180		3,026		2,900		3,057		3,080		2,778		2,952		33,109	
3		6,439		6,622		7,022		7,244		7,337		7,025		7,078		6,667		6,891		5,955		6,105		74,385	
4		2,609		2,586		2,838		3,340		3,224		3,074		3,179		2,922		3,037		2,414		2,595		31,818	
5		6,753		6,915		7,436		7,615		7,817		7,364		7,737		7,179		7,451		6,404		6,607		79,278	
計	22,432	22,857	23,824	25,271	25,386	24,407	25,249	23,927	24,382	20,830	21,701	260,266													
1	123	116	121	127	123	131	140	137	127	117	123	126													
2	98	102	97	102	103	101	94	102	99	99	105	100													
3	215	214	234	234	237	234	228	222	222	213	218	225													
4	87	83	95	108	104	102	103	97	98	86	93	96													
5	225	223	248	246	252	245	250	239	240	229	236	239													
計	748	737	794	815	819	814	814	798	787	744	775	786													
1	13.7	12.8	13.4	14.1	13.7	14.5	15.6	15.2	14.1	13.0	13.7	14.0													
2	10.9	11.3	10.8	11.3	11.4	11.2	10.4	11.3	11.0	11.0	11.7	11.1													
3	19.5	19.4	21.3	21.2	21.5	21.3	20.8	20.2	20.2	19.3	19.8	20.4													
4	8.7	8.3	9.5	10.8	10.4	10.2	10.3	9.7	9.8	8.6	9.3	9.6													
5	20.5	20.3	22.5	22.3	22.9	22.3	22.7	21.8	21.9	20.8	21.5	21.8													
平均	14.7	14.4	15.5	15.9	16.0	15.9	16.0	15.6	15.4	14.5	15.2	15.4													
1	106,070	109,420	113,610	132,530	125,319	128,870	134,340	116,760	118,595	97,270	97,740	1,280,524													
2	90,912	112,340	112,290	106,510	121,655	106,700	92,151	106,810	104,000	96,110	105,180	1,154,658													
3	334,211	354,451	388,095	390,430	401,332	367,871	365,700	325,255	340,681	299,400	313,151	3,880,577													
4	104,304	97,161	123,390	134,730	122,322	120,720	114,370	112,000	103,600	93,100	99,090	1,224,787													
5	249,589	259,034	291,170	296,661	312,231	285,341	288,851	262,815	260,105	221,570	225,271	2,952,638													
計	885,086	932,406	1,028,555	1,060,861	1,082,859	1,009,502	995,412	923,640	926,981	807,450	840,432	10,493,184													

令和7年度 ミニバス乗車人員集計表(対前年比較)

月	4月		5月		6月		7月		8月		9月		10月		11月		12月		1月		2月		3月		計
	運行日数	乗車人数	運行日数	乗車人数	運行日数	乗車人数	運行日数	乗車人数	運行日数	乗車人数	運行日数	乗車人数	運行日数	乗車人数	運行日数	乗車人数	運行日数	乗車人数	運行日数	乗車人数	運行日数	乗車人数	運行日数	乗車人数	
1	30	3,698	31	3,585	30	3,624	31	3,922	31	3,828	30	3,918	31	4,355	30	4,102	31	3,923	28	3,279	28	3,442	31	41,676	
2		2,933		3,149		2,904		3,150		3,180		3,026		2,900		3,057		3,080		2,778		2,952		33,109	
3		6,439		6,622		7,022		7,244		7,337		7,025		7,078		6,667		6,891		5,955		6,105		74,385	
4		2,609		2,586		2,838		3,340		3,224		3,074		3,179		2,922		3,037		2,414		2,595		31,818	
5		6,753		6,915		7,436		7,615		7,817		7,364		7,737		7,179		7,451		6,404		6,607		79,278	
計	22,432	22,857	23,824	25,271	25,386	24,407	25,249	23,927	24,382	20,830	21,701	260,266													
1	3,357	3,327	3,318	3,584	3,458	3,576	4,027	3,703	3,493	3,035	3,176	41,784													
2	2,636	2,932	2,773	2,757	3,050	2,638	2,774	2,553	2,705	2,399	2,561	32,742													
3	6,163	6,321	6,561	6,952	6,776	6,681	7,147	6,671	6,608	5,753	5,949	78,420													
4	2,707	2,802	3,022	3,314	3,639	3,031	3,116	2,886	2,771	2,302	2,322	34,710													
5	7,140	7,190	7,260	7,817	7,696	7,587	8,100	6,943	6,934	5,959	6,465	86,374													
計	22,003	22,572	22,934	24,424	24,619	23,513	25,164	22,756	22,511	19,448	20,473	274,030													
1	341	258	306	338	370	342	328	399	430	244	266	3,622													
2	297	217	131	393	130	388	126	504	375	379	391	3,331													
3	276	301	461	292	561	344	△ 69	△ 4	283	202	156	2,803													
4	△ 98	△ 216	△ 184	26	△ 415	43	63	36	266	112	273	△ 94													
5	△ 387	△ 275	176	△ 202	121	△ 223	△ 363	236	517	445	142	187													
計	429	285	890	847	767	894	85	1171	1871	1382	1,228	9,849													

1日当たりの利用状況(令和元～令和7年度比較)



- \* 2(パープル)コースの1日あたり人数が減便後の直近5年間で初めて100人を超えている。新設した御手洗公園、三河知立駅バス停の増加分と考えられる。
- \* 3(オレンジ)コースは再び増加傾向にあり、2月時点で過去最高となっている。
- \* 5(イエロー)コースが伸び悩んでおり、他のコースが2月時点で前年並みを達成しているところ、3月利用を加えて例年通りの利用人数に達する見込みとなっている。