

未来のまちづくりに関するアンケート調査 結果報告書

令和5年11月

目次

1. 調査概要.....	4	2-23 全問で「どちらかといえば住み続けていない」、「住み続けていない」と回答した理由.....	42
2. 調査結果（一般）.....	5	2-24 知立市民等とふれあう機会や通勤・通学以外で知立市に行く機会.....	44
2-1 回答媒体.....	5	2-25 知立市の活性化やまちづくりに対してあなたもしくはあなたの所属機関ができそうなこと.....	45
2-2 性別.....	5	2-26 「知立市総合計画」を知っているか.....	46
2-3 年齢.....	6	2-27 「知立市総合計画」で知りたいこと.....	48
2-4 お住まい.....	6	2-28 知立市総合計画における都市の将来像「『輝くまち みんなの知立』～安らぎ・にぎわう 住みよさを誇れるまち～」を知っているか.....	49
2-5 お住いの小学校区.....	7	2-29 将来像に共感できるか.....	51
2-6 職業.....	7	2-30 知立市のまちづくりで大切にしていきたい『言葉』や『キーワード』.....	52
2-7 通勤・通学先.....	8	2-31 知立市総合計画や市政運営に関するご意見やご提案 ...	53
2-8 知立市での居住年数.....	8	3. 調査結果（中高生）.....	55
2-9 知立市に居住したきっかけ.....	9	3-1 回答媒体.....	55
2-10 知立市に愛着を感じるか.....	11	3-2 性別.....	55
2-11 知立市に誇りを感じるか.....	12	3-3 年齢.....	56
2-12 市外に住んでいる友人・知人に知立市を勧められるか..	13	3-4 お住まい.....	56
2-13 知立市の魅力.....	15	3-5 お住いの小学校区.....	57
2-14 知立市の魅力や好きなどころ（具体的に）.....	19	3-6 職業.....	57
2-15 知立市の難点.....	20	3-7 通勤・通学先.....	58
2-16 生活行動の場所と満足度.....	24	3-8 知立市での居住年数.....	58
2-17 暮らしていくうえで重要と思うこと.....	28	3-9 知立市に居住したきっかけ.....	59
2-18 知立市に当てはまると思うこと.....	31	3-10 知立市に愛着を感じるか.....	60
2-19 希望する暮らし方.....	35		
2-20 開発中の知立駅周辺でできるようになるとよいこと....	37		
2-21 知立市に住み続けたいか.....	39		
2-22 10年後に知立市に住み続けていると思うか.....	40		

3-11 知立市に誇りを感じるか.....	61
3-12 市外に住んでいる友人・知人に知立市を勧められるか..	62
3-13 知立市の魅力	63
3-14 知立市の魅力や好きなところ（具体的に）.....	65
3-15 知立市の難点	66
3-16 生活行動の場所と満足度.....	68
3-17 暮らしていくうえで重要と思うこと.....	70
3-18 知立市に当てはまると思うこと.....	72
3-19 希望する暮らし方	75
3-20 開発中の知立駅周辺でできるようになるとよいこと....	76
3-21 知立市に住み続けたいか.....	77
3-22 10年後に知立市に住み続けていると思うか	78
3-23 全問で「どちらかといえば住み続けていない」、「住み続 けていない」と回答した理由.....	79
3-24 知立市民等とふれあう機会や通勤・通学以外で知立市に行 く機会.....	80
3-25 「知立市総合計画」を知っているか.....	81
3-26 「知立市総合計画」で知りたいこと.....	82
3-27 知立市総合計画における都市の将来像「『輝くまち みんなの知立』～安らぎ・にぎわう 住みよさを誇れるまち ～」を知っているか.....	83
3-28 将来像に共感できるか.....	84
3-29 知立市のまちづくりで大切にしていきたい『言葉』や『キ ーワード』.....	84
3-30 知立市総合計画や市政運営に関するご意見やご提案....	85
4. アンケート調査票.....	86

アンケート調査の結果

1 調査概要

1-1 調査概要

図 調査概要

調査対象	どなたでも
調査期間	令和5年6月23日～令和5年8月10日
調査方法	Webアンケートによる調査
回収方法	・無作為で抽出した市民2,000名へハガキ(WebアンケートにアクセスするQRコードを記載)を送付 ・市のLINE公式アカウント、町内会の回覧、広報ちりゅう等による広報
回収数	1,872件 (うち、有効回答数 1,804件) 【内訳】一般：1,421件 中高生：383件

- ※ SAは単一回答、MAは複数回答、NAは数量回答、FAは記述回答の設問を表す。
- ※ 図中にあるnは、その設問の回答者数(サンプル数)を表す。
- ※ 回答結果について、選択形式の設問は百分率で集計しているが、少数第2位を四捨五入しているため、全ての選択肢の百分率の合計が100%にならない場合がある。

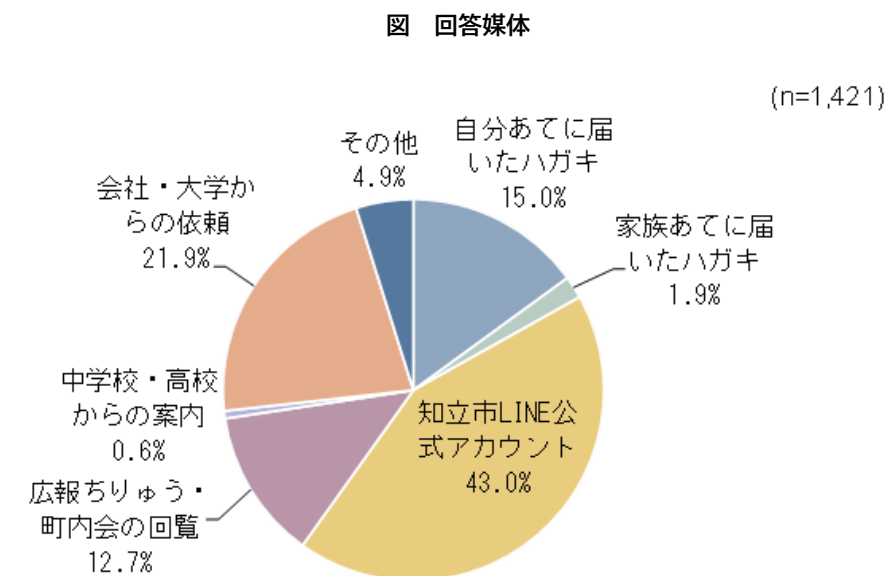
1-2 調査項目

- ・ 知立市に愛着・誇りを感じるか
 - ・ 市外に住んでいる友人・知人に知立市を勧められるか
 - ・ 知立市の魅力
 - ・ 知立市の魅力や好きなところ(具体的に)
 - ・ 知立市の難点
 - ・ 生活行動の場所と満足度
 - ・ 暮らしていくうえで重要と思うこと
 - ・ 知立市に当てはまると思うこと
 - ・ 希望する暮らし方
 - ・ 開発中の知立駅周辺でできるようになるとよいこと
 - ・ 知立市に住み続けたいか
 - ・ 10年後に知立市に住み続けていると思うか
 - ・ 前問で「どちらかといえば住み続けていない」、「住み続けていない」と回答した理由
 - ・ 知立市民等とふれあう機会や通勤・通学以外で知立市に行く機会
 - ・ 知立市の活性化やまちづくりに対してあなたもしくはあなたの所属機関ができそうなこと
 - ・ 「知立市総合計画」を知っているか
 - ・ 「知立市総合計画」で知りたいこと
 - ・ 知立市総合計画における都市の将来像を知っているか
 - ・ 将来像に共感できるか
 - ・ 知立市のまちづくりで大切にしていきたい『言葉』や『キーワード』
 - ・ 知立市総合計画や市政運営に関するご意見やご提案
- ・ 回答媒体
 - ・ 属性(性別/年齢/お住まい/住まいの小中学校区/職業/通勤・通学先)
 - ・ 知立市での居住年数(令和5年7月1日現在の通算年数)
 - ・ 知立市に居住したきっかけ

2 調査結果（一般）

2-1 回答媒体（SA）

「知立市LINE公式アカウント」の割合が最も高く43.0%である。次いで、「会社・大学からの依頼(21.9%)」、「自分あてに届いたハガキ(15.0%)」、



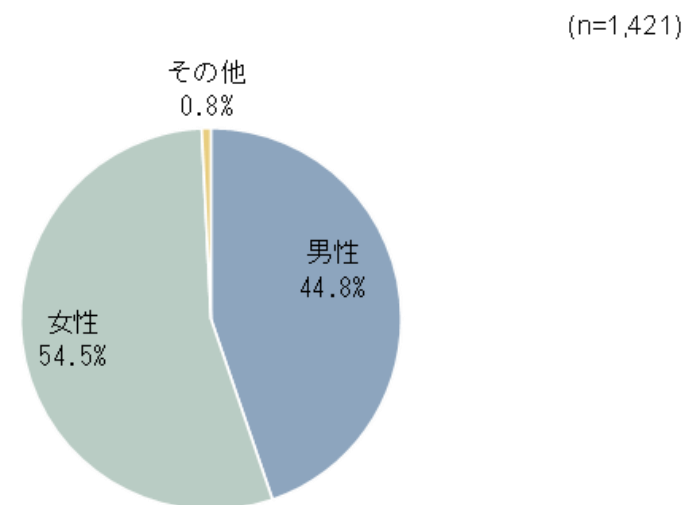
■その他（一部抜粋／数字は件数）

- SNS（Facebook、Instagram等）
- 知立市ホームページ
- 市役所内の張り紙等
- 知人・友人・家族からの紹介 等

2-2 性別（SA）

「女性」の割合が最も高く54.5%である。次いで、「男性(44.8%)」、「その他(0.8%)」である。

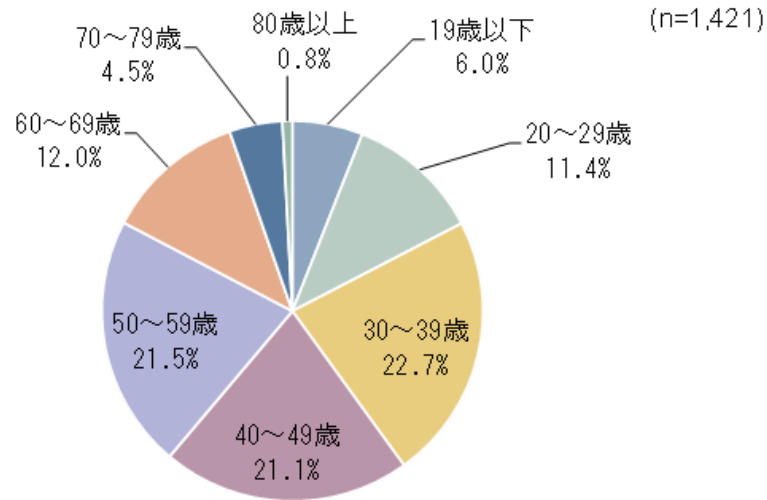
図 性別



2-3 年齢 (SA)

「30～39 歳」の割合が最も高く 22.7%である。次いで、「50～59 歳 (21.5%)」、「40～49 歳 (21.1%)」である。

図 年齢

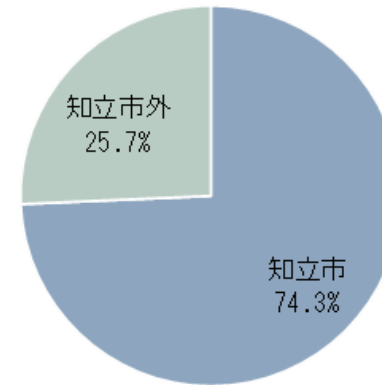


2-4 お住まい (SA)

「知立市」の割合が最も高く 74.3%である。次いで、「知立市外(25.7%)」である。

図 お住まい

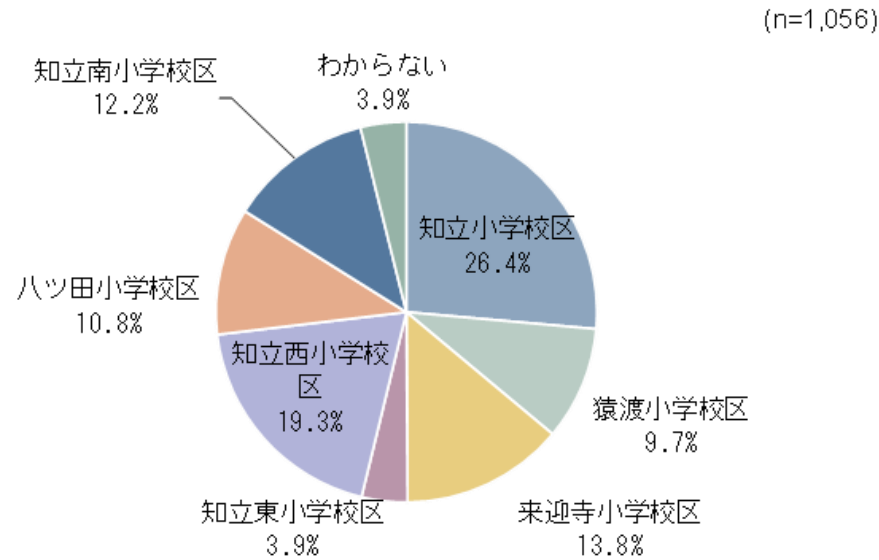
(n=1,421)



2-5 お住まいの小学校区 (SA)

「知立小学校区」の割合が最も高く 26.4%である。次いで、「知立西小学校区 (19.3%)」、「来迎寺小学校区 (13.8%)」である。

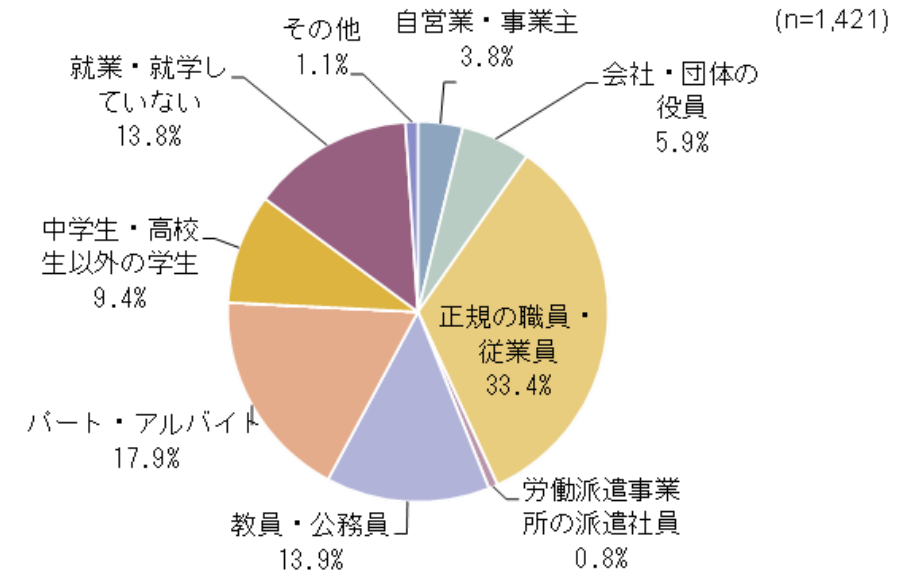
図 お住まいの小学校区



2-6 職業 (SA)

「正規の職員・従業員」の割合が最も高く 33.4%である。次いで、「パート・アルバイト (17.9%)」、「教員・公務員 (13.9%)」である。

図 職業



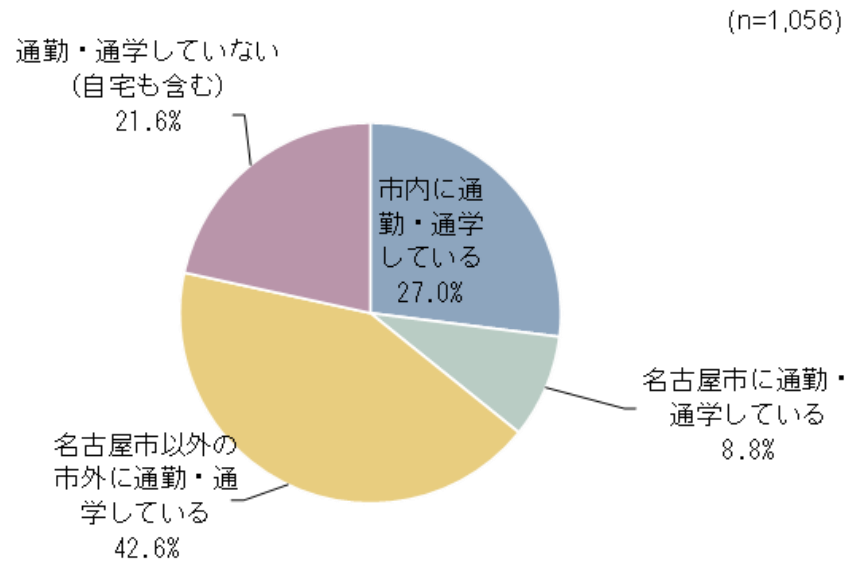
■その他 (一部抜粋)

- 嘱託社員
- 非常勤職員
- 契約社員 等

2-7 通勤・通学先 (SA)

「名古屋市以外の市外に通勤・通学している」の割合が最も高く 42.6% である。次いで、「市内に通勤・通学している (27.0%)」、「通勤・通学していない (自宅も含む) (21.6%)」である。

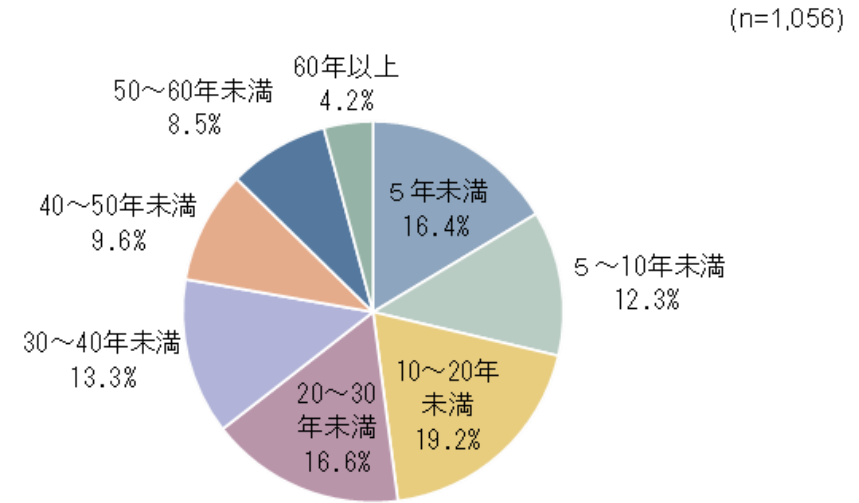
図 通勤・通学先



2-8 知立市での居住年数(令和5年7月1日現在の通算年数)(SA)

「10～20年未満」の割合が最も高く 19.2% である。次いで、「20～30年未満 (16.6%)」、「5年未満 (16.4%)」である。

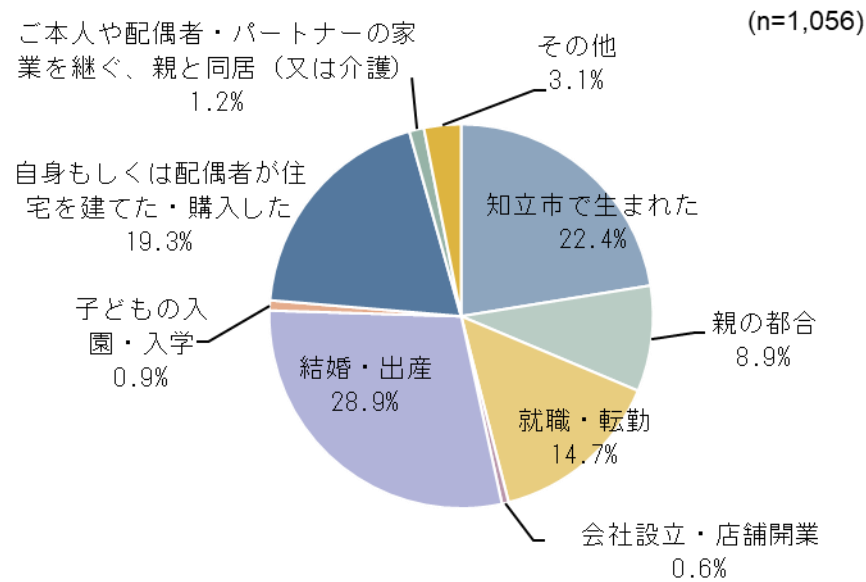
図 知立市での居住年数(令和5年7月1日現在の通算年数)



2-9 知立市に居住したきっかけ (SA)

「結婚・出産」の割合が最も高く 28.9%である。次いで、「知立市で生まれた(22.4%)」、「自身もしくは配偶者が住宅を建てた・購入した(19.3%)」である。

図 知立市に居住したきっかけ

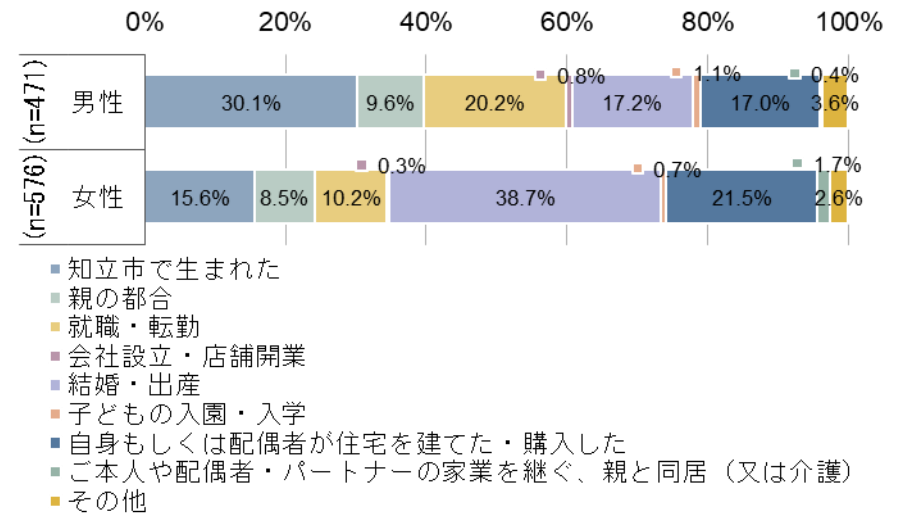


■その他（一部抜粋）

- 退職
- 親・子どもが住宅を建てた・購入した
- 子ども夫婦と同居 等

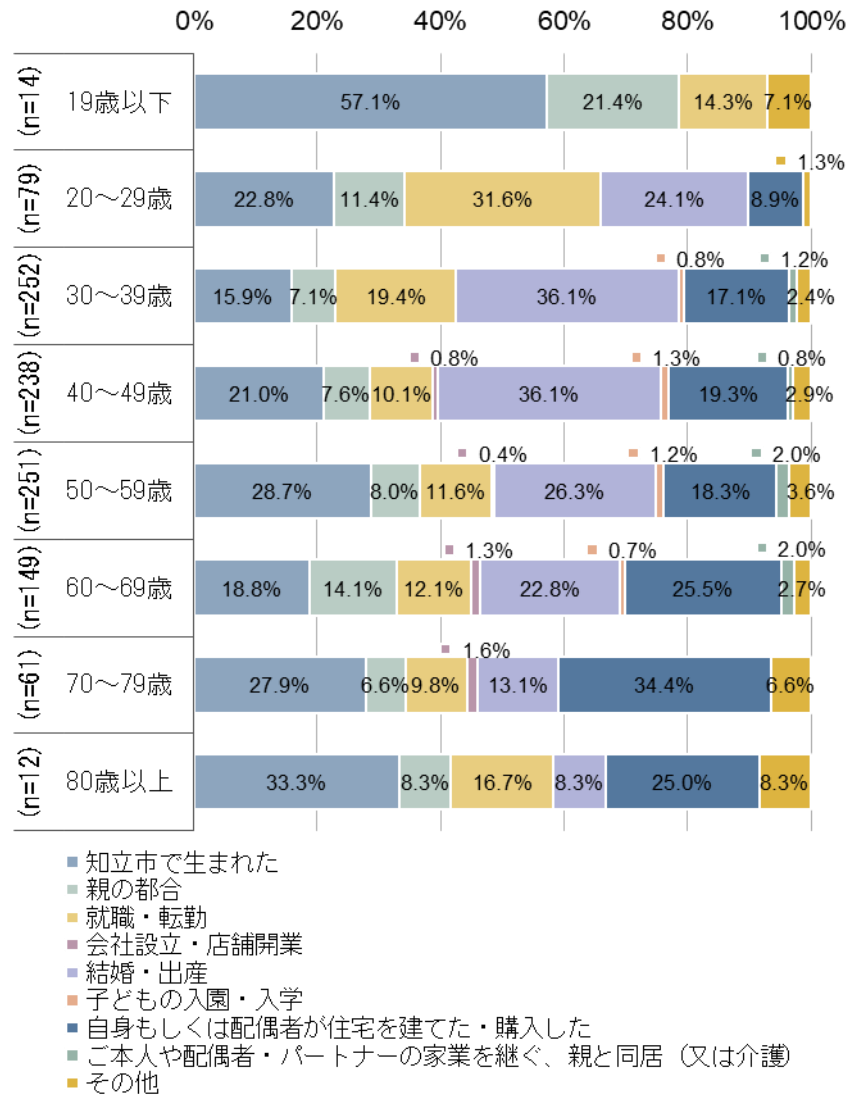
男女別にみると、「男性」では、「知立市で生まれた(30.1%)」が最も高く、次いで、「就職・転勤(20.2%)」、「結婚・出産(17.2%)」である。「女性」では、「結婚・出産(38.7%)」が最も高く、次いで、「自身もしくは配偶者が住宅を建てた・購入した(21.5%)」、「知立市で生まれた(15.6%)」である。

図 知立市に居住したきっかけ（男女別）



年齢別にみると、年齢が低いほど「結婚・出産」が高く、「自身もしくは配偶者が住宅を建てた・購入した」が低い傾向にある。

図 知立市に居住したきっかけ（年齢別）



2-10 知立市に愛着を感じるか (SA)

「感じる」を10点、「感じない」を0点としたときの点数について、「5-7点」の割合が最も高く43.1%となっている。次いで、「8-10点(40.8%)」、「0-4点(16.1%)」となっている。

図 知立市に愛着を感じるか (10段階)

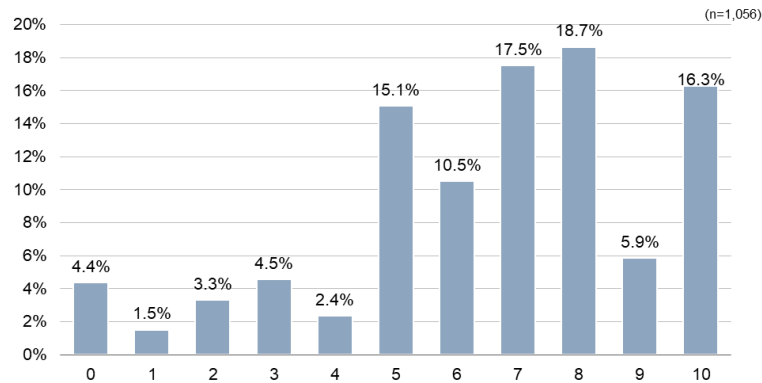
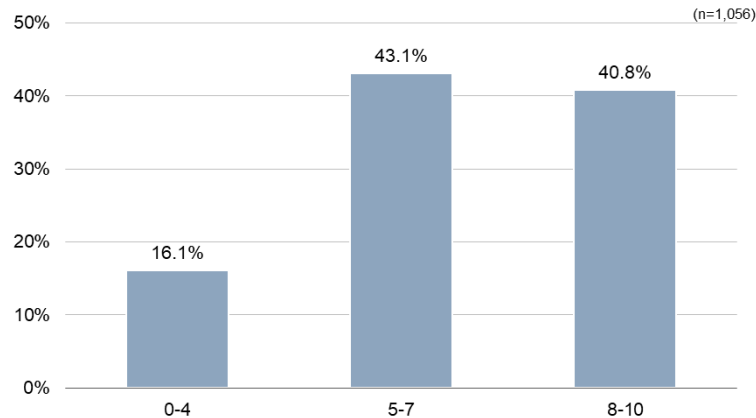


図 知立市に愛着を感じるか (統合)



【NPS (ネットプロモータースコア) による得点化】

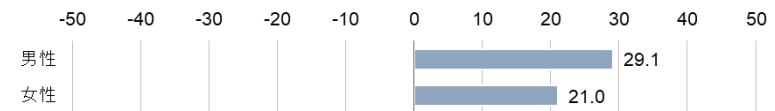
知立市に愛着を感じるかをNPS (ネットプロモータースコア) で得点化したところ、24.7点となり、愛着を感じる人が多くを占めている。

図 知立市に愛着を感じるか NPS (点)



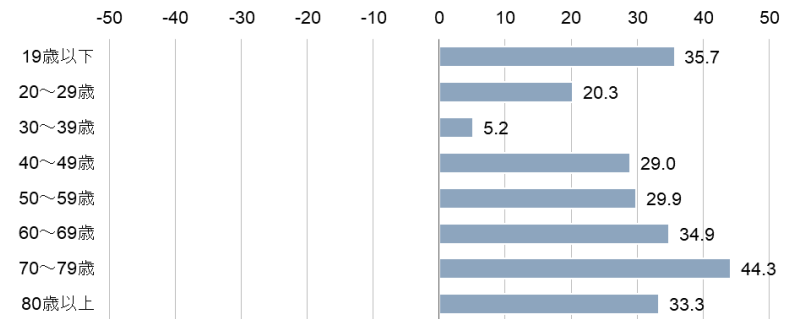
男女別にみると、「男性」は29.1点、「女性」は21.0点と、男性の方が愛着を感じる人が多い。

図 知立市に愛着を感じるか NPS (点) (男女別)



年齢別にみると、「30~39歳」は5.2点と突出して低い。

図 知立市に愛着を感じるか NPS (点) (年齢別)



※ NPS : 10~8点を同意、7~5点を中立、4~0点を非同意とし、同意の割合から非同意の割合の差を算出して指数化したもの。得点がプラスであれば肯定的に評価していることになる。なお、本来NPSでは10~9点を同意、8~7点を中立、6~0点を非同意とするが、ほとんどの都市において得点がマイナスになることから、本調査ではスコア算出基準を変えている。

2-11 知立市に誇りを感じるか (SA)

「感じる」を10点、「感じない」を0点としたときの点数について、「5-7点」の割合が最も高く48.9%となっている。次いで、「0-4点(29.7%)」、「8-10点(21.4%)」となっている。

図 知立市に誇りを感じるか (10段階)

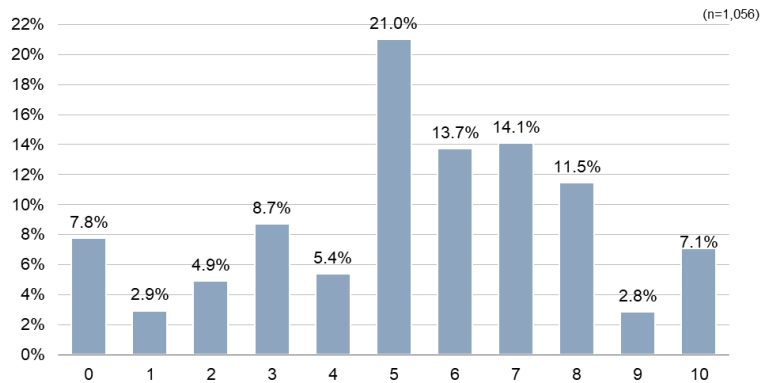
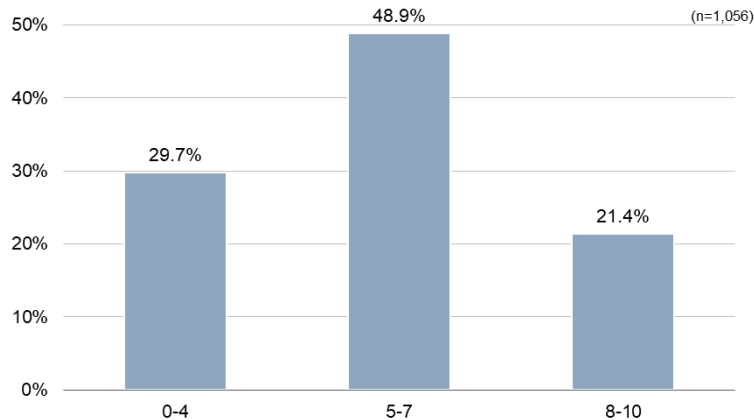


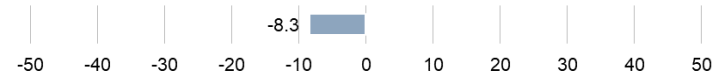
図 知立市に誇りを感じるか (統合)



【NPS (ネットプロモータースコア) による得点化】

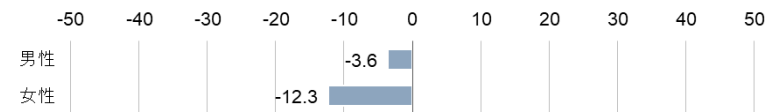
知立市に誇りを感じるかをNPS (ネットプロモータースコア) で得点化したところ、-8.3点となり、誇りを感じない人が多くを占めている。

図 知立市に誇りを感じるか NPS (点)



男女別にみると、「男性」は-3.6点、「女性」は-12.3点と、女性の方が誇りを感じない人が多い。

図 知立市に誇りを感じるか NPS (点) (男女別)



年齢別にみると、「19歳以下」、「60~69歳」、「70~79歳」、「80歳以上」で誇りを感じる人が多く、「20~29歳」、「30~39歳」、「40~49歳」、「50~59歳」で誇りを感じない人が多くを占めている。特に、「30~39歳」は-31.0点と突出して低い。

図 知立市に誇りを感じるか NPS (点) (年齢別)

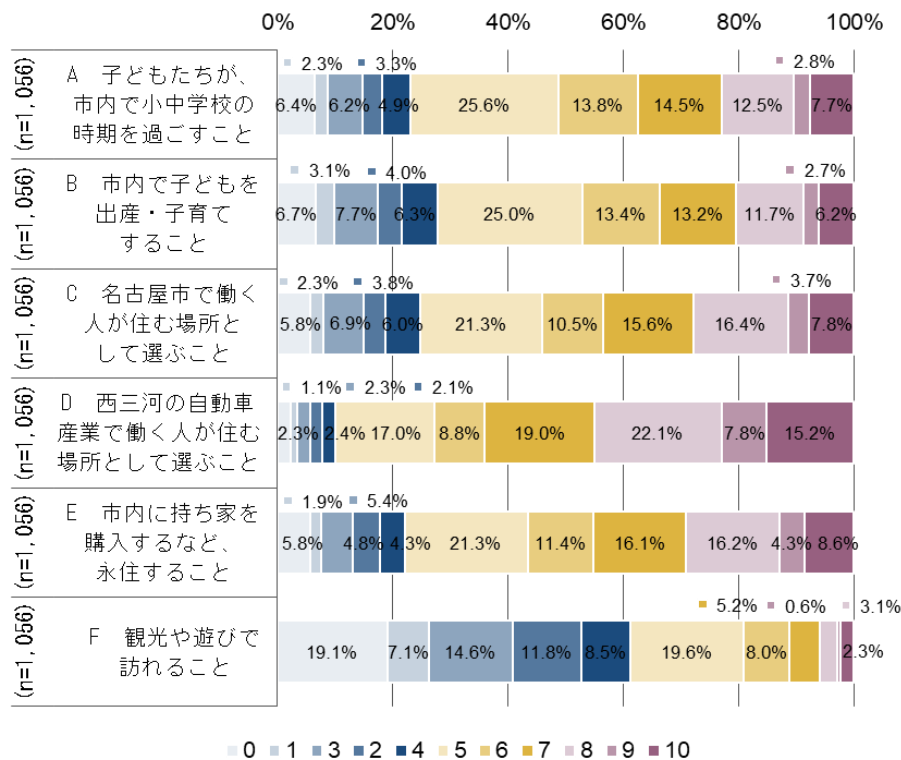


※ NPS : 10~8点を同意、7~5点を中立、4~0点を非同意とし、同意の割合から非同意の割合の差を算出して指数化したもの。得点がプラスであれば肯定的に評価していることになる。なお、本来NPSでは10~9点を同意、8~7点を中立、6~0点を非同意とするが、ほとんどの都市において得点がマイナスになることから、本調査ではスコア算出基準を変えている。

2-12 市外に住んでいる友人・知人に知立市を勧められるか(SA)

「勧められない」を0点、「勧められる」を10点としたときの点数について、「8-10点」の割合は、「D 西三河の自動車産業で働く人が住む場所として選ぶこと」で45.1%と最も高くなっている。次いで、「E 市内に持ち家を購入するなど、永住すること(29.1%)」、「C 名古屋市で働く人が住む場所として選ぶこと(27.9%)」となっている。

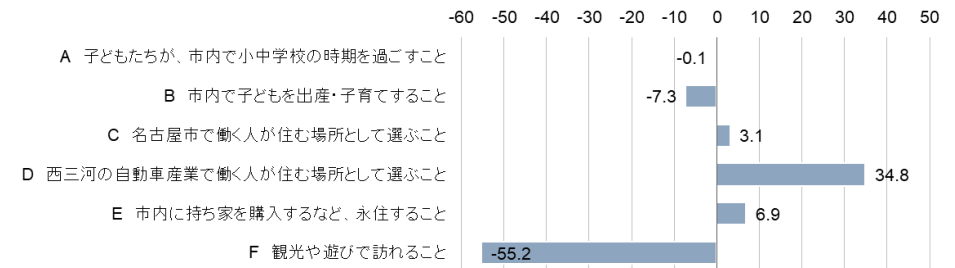
図 市外に住んでいる友人・知人に知立市を勧められるか(10段階)



【NPS (ネットプロモータースコア) による得点化】

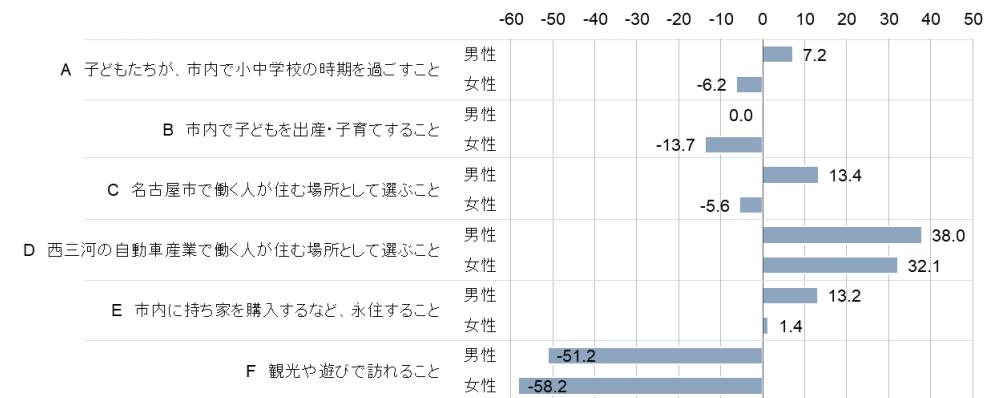
市外に住んでいる友人・知人に勧められるかをNPS (ネットプロモータースコア) で得点化したところ、「D 西三河の自動車産業で働く人が住む場所として選ぶこと」が34.8点、「E 市内に持ち家を購入するなど、永住すること」が6.9点、「C 名古屋市で働く人が住む場所として選ぶこと」が3.1点となり、お勧めできると感じている人が多い。

図 市外に住んでいる友人・知人に知立市を勧められるか NPS (点)



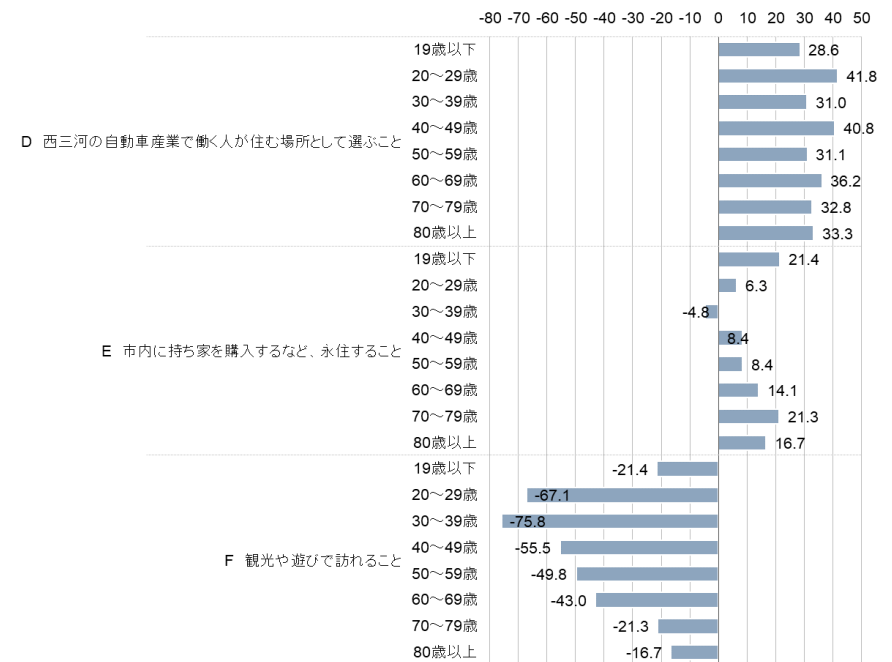
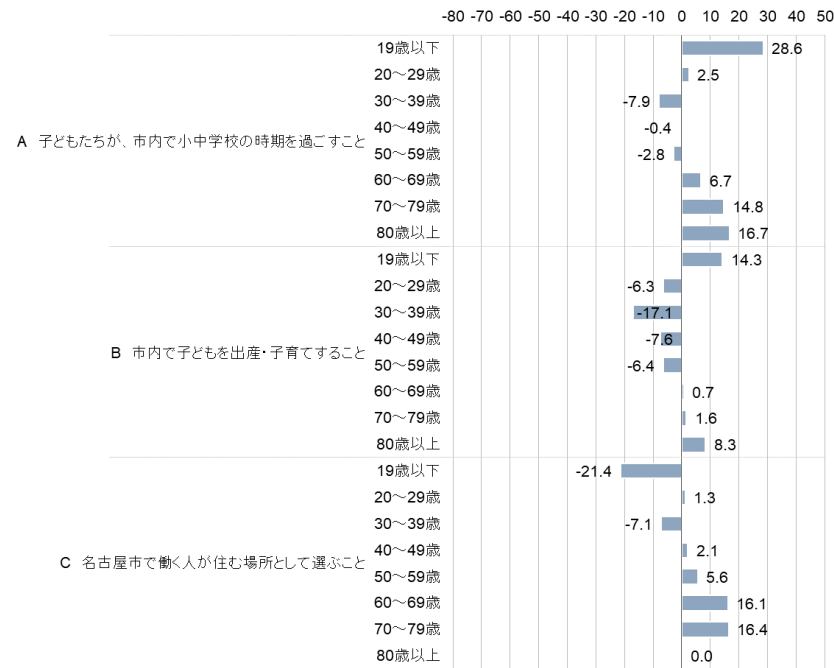
男女別にみると、全ての項目で、「男性」の方が「女性」よりもお勧めできると感じている人が多い。

図 市外に住んでいる友人・知人に知立市を勧められるか NPS (点) (男女別)



年齢別にみると、「A 子どもたちが、市内で小中学校の時期を過ごすこと」、「B 市内で子どもを出産・子育てすること」、「E 市内に持ち家を購入するなど、永住すること」や「F 観光や遊びで訪れること」で「30歳～39歳」の得点が最も低い。

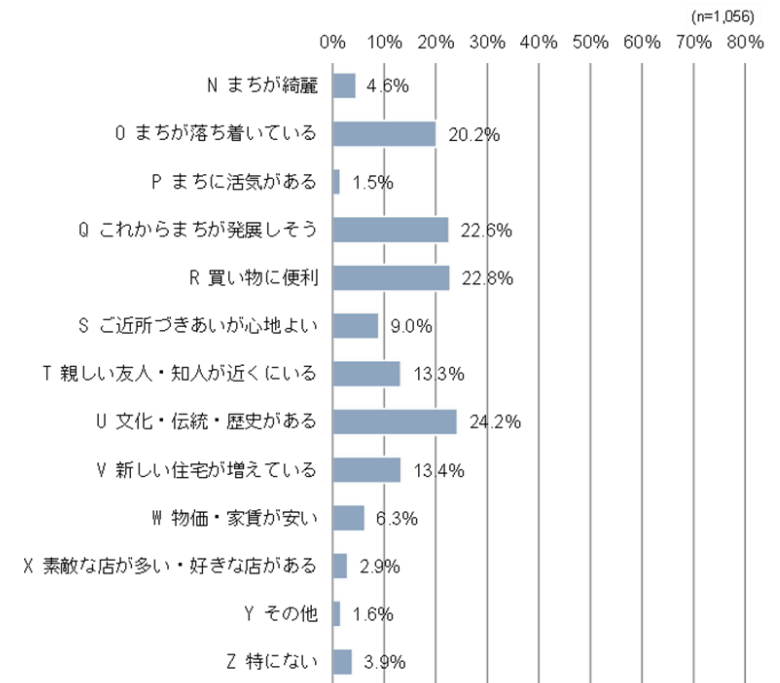
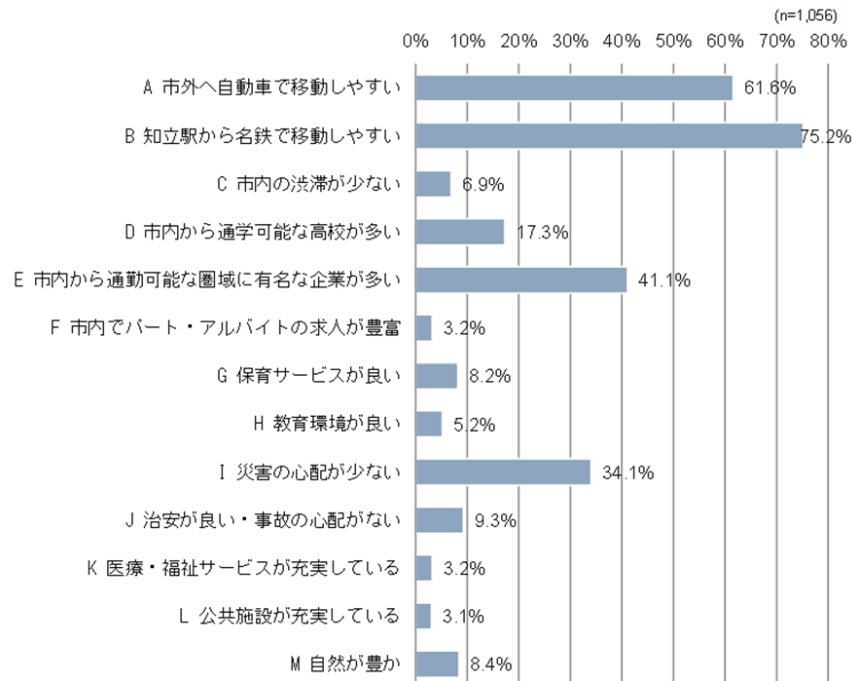
図 市外に住んでいる友人・知人に知立市を勧められるか NPS (点) (年齢別)



2-13 知立市の魅力 (MA)

「B 知立駅から名鉄で移動しやすい」の割合が最も高く 75.2%である。次いで、「A 市外へ自動車移動しやすい (61.6%)」、「E 市内から通勤可能な圏域に有名な企業が多い (41.1%)」である。

図 知立市の魅力

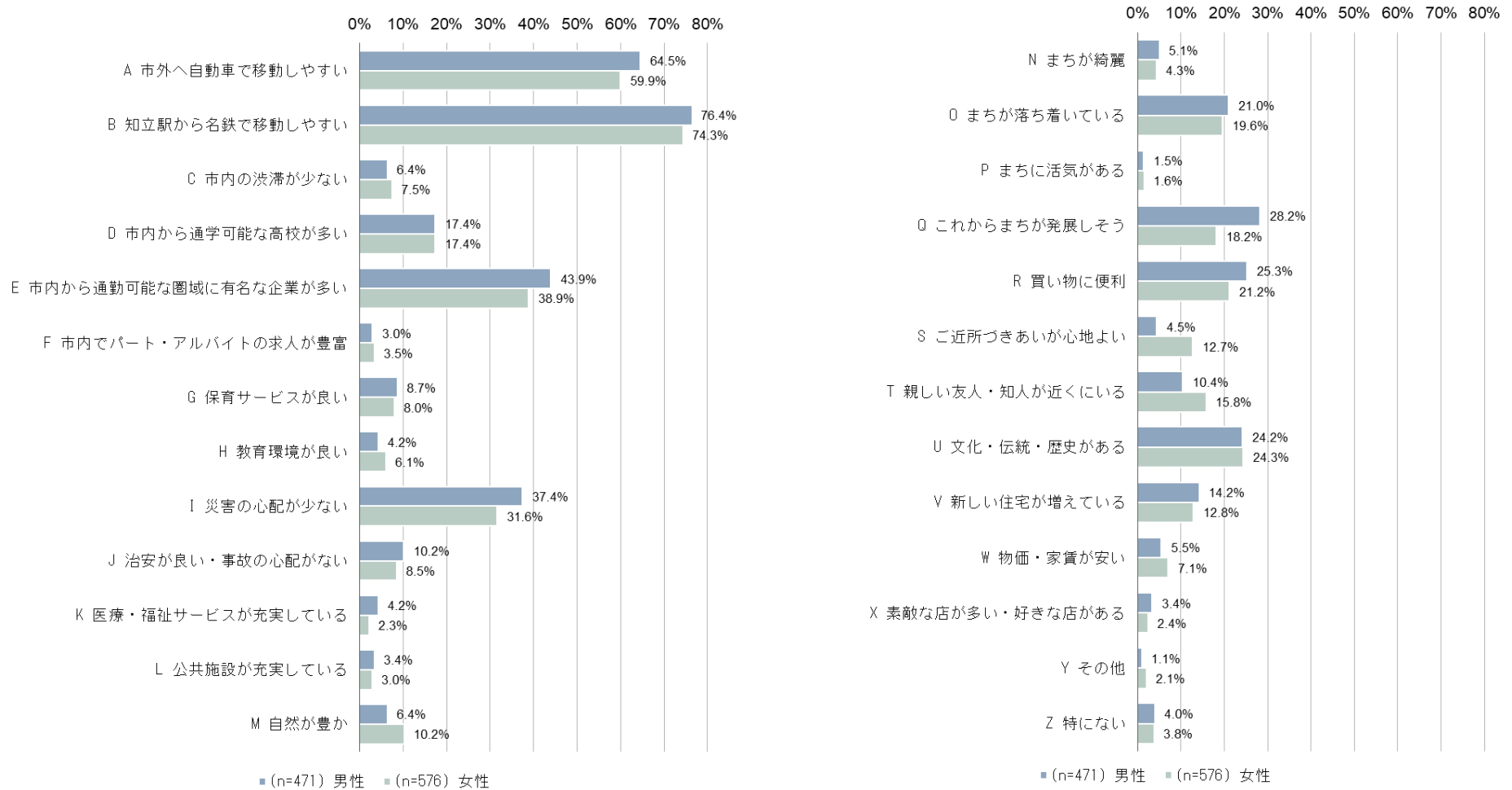


■その他 (一部抜粋)

- 行政の対応が早い
- 市がコンパクト
- 公園が多い 等

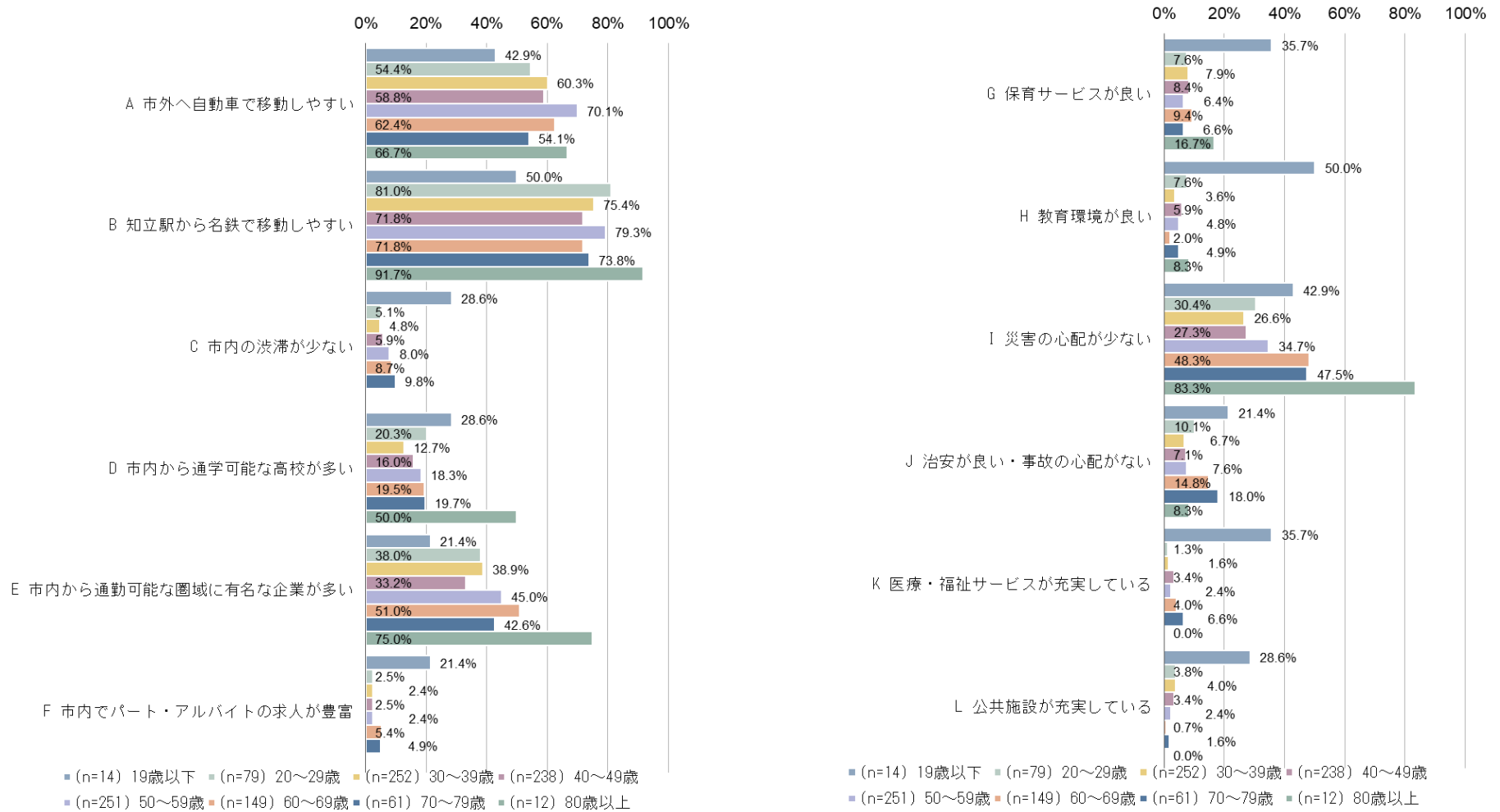
男女別にみると、「Q これからまちが発展しそう」で「男性」の方が高く、「E 市内から通勤可能な圏域に有名な企業が多い」、「I 災害の心配が少ない」で「男性」の方がやや高い。「S ご近所づきあいが心地よい」、「T 親しい友人・知人が近くにいる」で「女性」の方がやや高い。

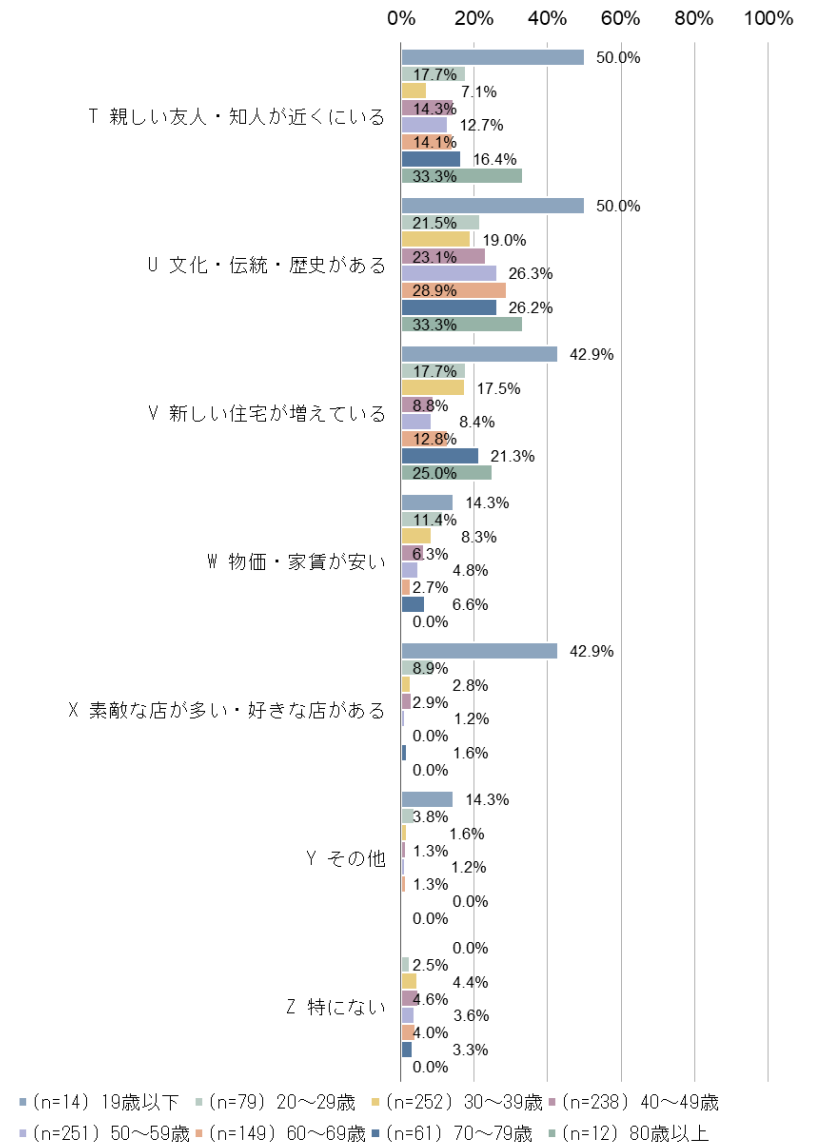
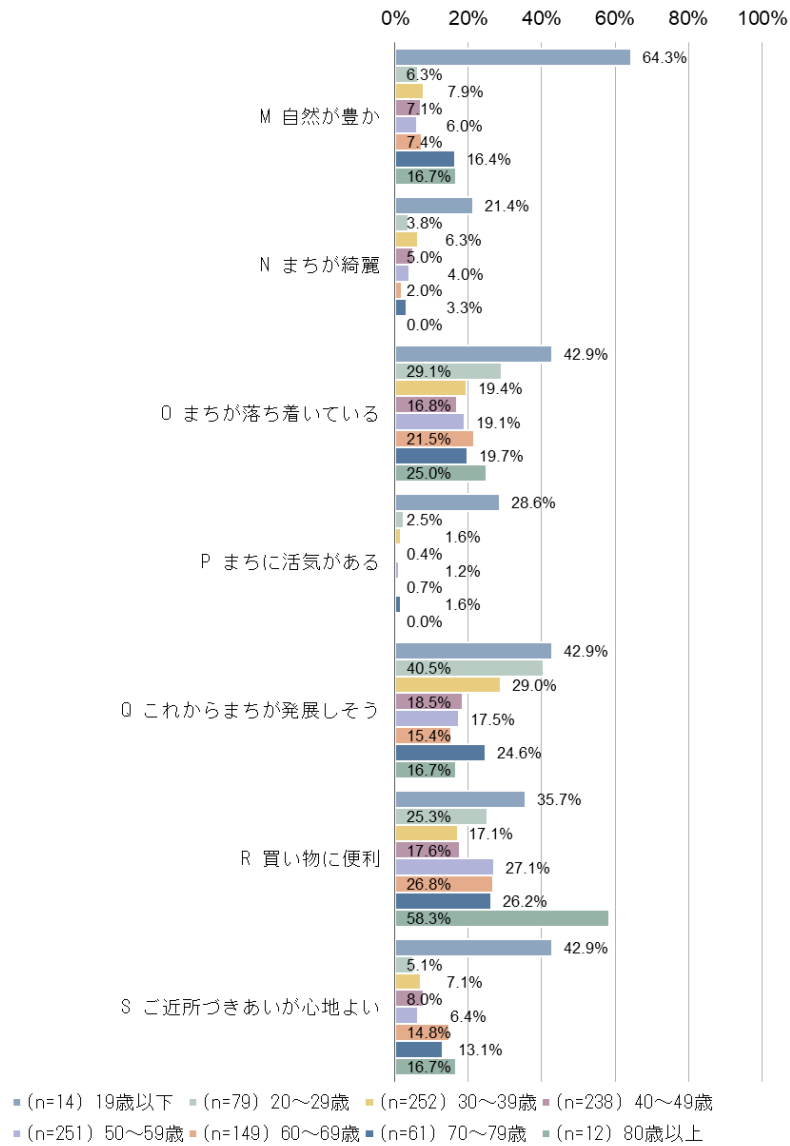
図 知立市の魅力（男女別）



年齢別にみると、「80歳以上」における「B 知立駅から名鉄で移動しやすい（91.7%）」、「I 災害の心配が少ない（83.3%）」、「20～29歳」における「B 知立駅から名鉄で移動しやすい（81.0%）」で、全体の傾向よりも割合が高い。

図 知立市の魅力（年齢別）





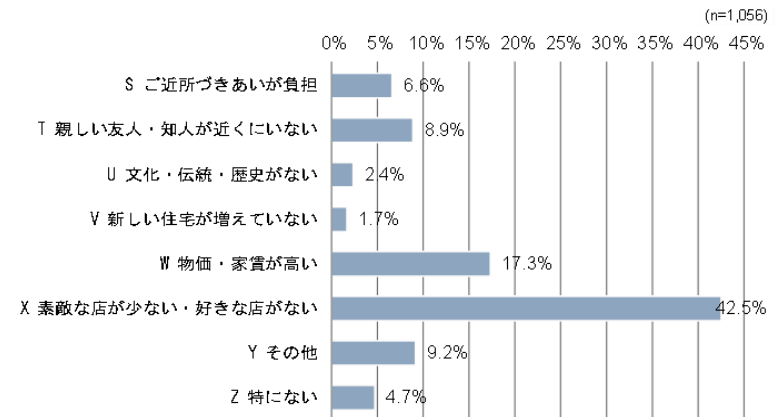
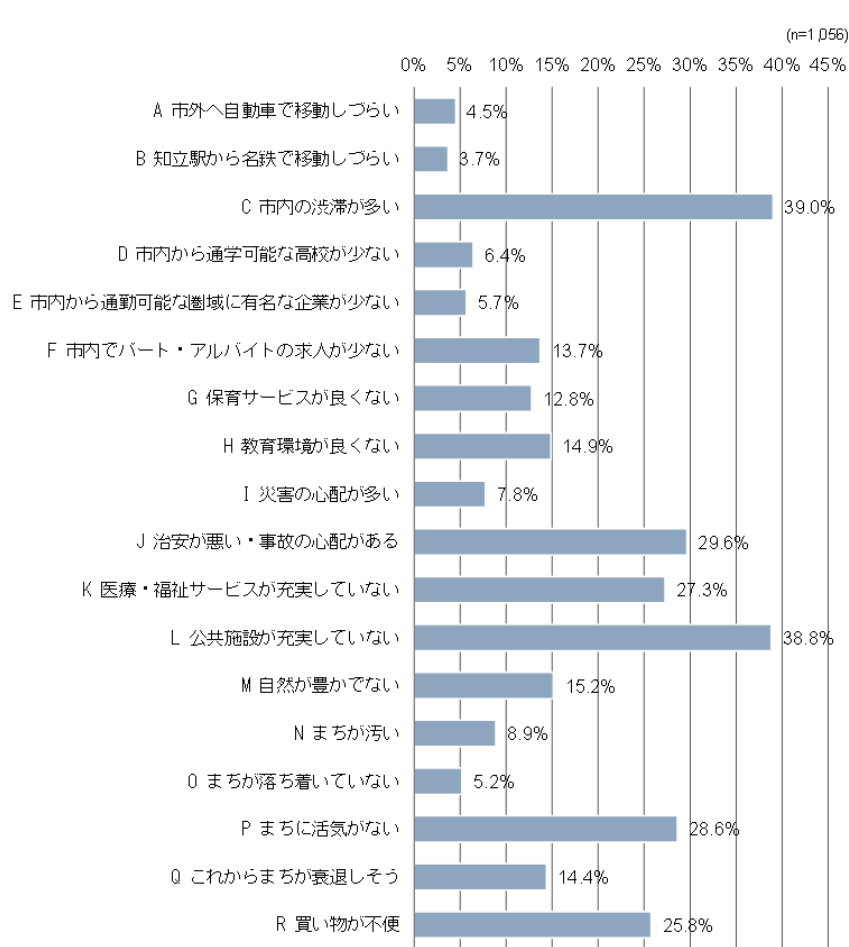
2-14 知立市の魅力や好きなところ（具体的に）（FA）

- 交通が便利・アクセスが良い（140件）
- 歴史（旧東海道等）・文化・伝統・祭（82件）
- コンパクト（68件）
- 名古屋へのアクセス（39件）
- 住みやすい（37件）
- 知立駅周辺整備への期待（28件）
- 知立神社・遍照院・池鯉鮒宿・無量壽寺・弘法さま（28件）
- 子育てしやすい（23件）
- 豊田・刈谷・安城・豊橋・岡崎へのアクセス（19件）
- 自然が豊か（18件）
- かきつばた・花しょうぶ（17件）
- ちりゅっぴ（17件）
- 高速道路・インターが近い（16件）
- 市・マルシェ・イベントがある（16件）
- スーパー・コンビニ・飲食店が充実（16件）
- 災害が少ない（15件）
- 程よく田舎（13件）
- 福祉・医療サービスの充実（13件）
- 公園が多い・癒される（12件）
- 将来に期待（11件）
- 静か（10件）
- 自転車の安全・移動（9件）
- 良い行政サービス（7件）
- あんまき（5件）
- 地価・家賃が安い（5件）
- 外国人が多い（4件）
- セントレアへのアクセス（3件）
- パティオ（3件）
- 治安がよい（3件）
- 素敵な子どもが多い（2件）
- 中学校・高校が近い（2件）
- その他

2-15 知立市の難点 (MA)

「X 素敵な店が少ない・好きな店がない」の割合が最も高く 42.5%である。次いで、「C 市内の渋滞が多い (39.0%)」、「L 公共施設が充実していない (38.8%)」である。

図 知立市の難点

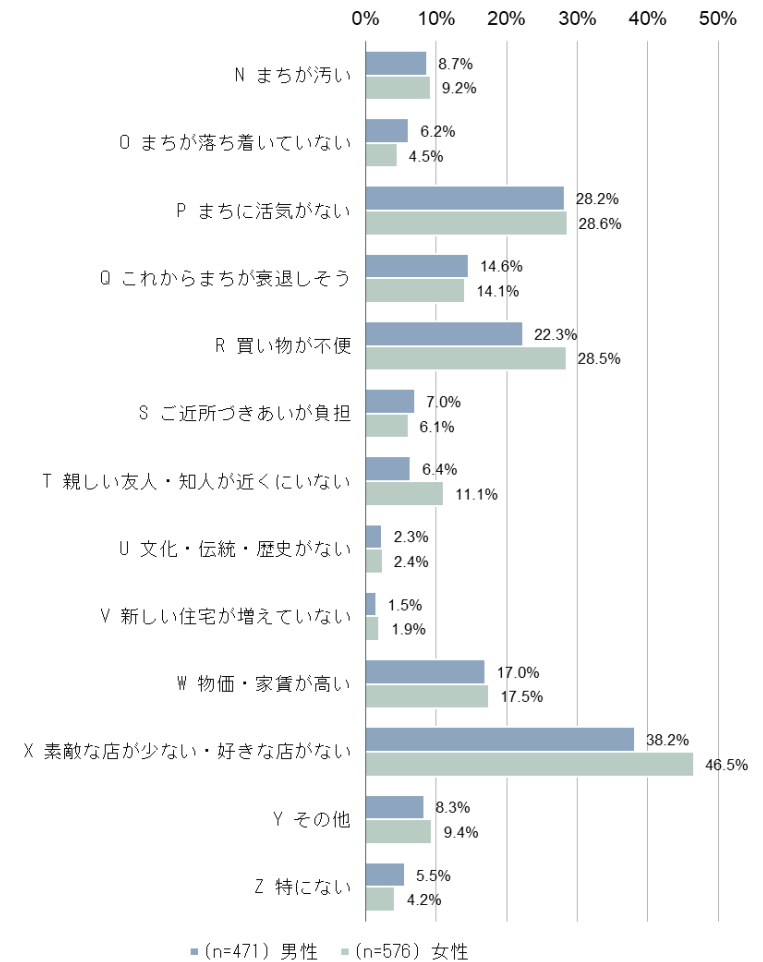
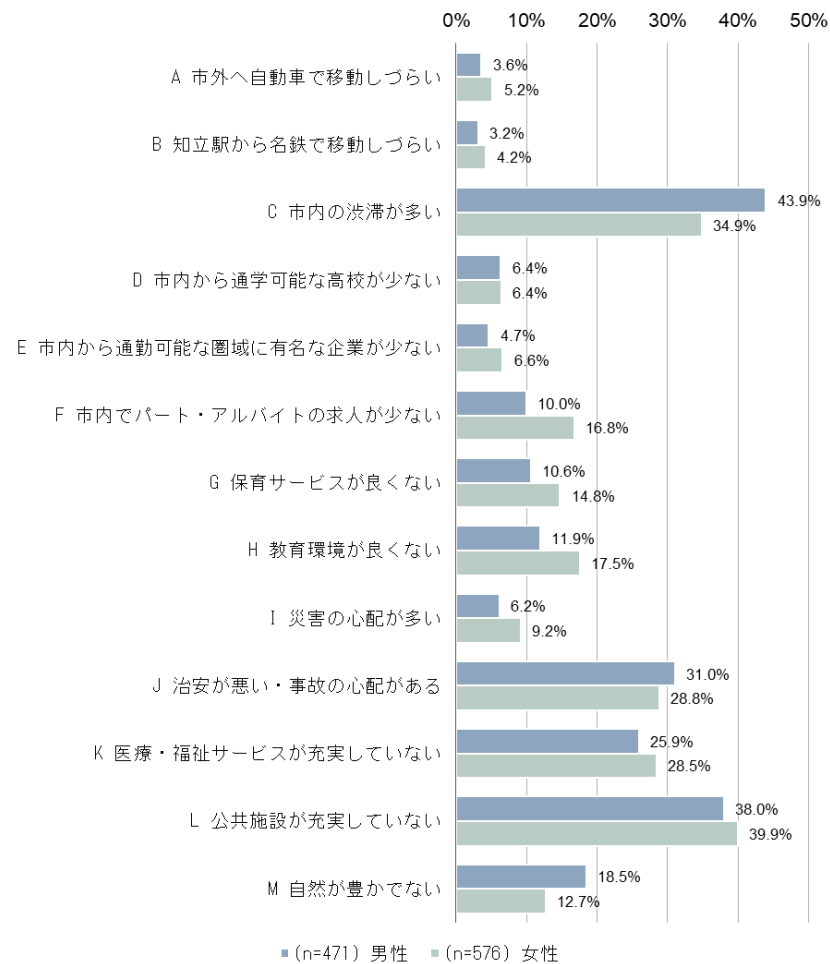


■その他 (一部抜粋)

- 車がないと生活できない
- 遊び場が少ない (特に中高生・大学生向け)
- 下水道不備
- 住民税が高い
- 信号無視、危ない自転車の運転多い
- 観光資源が少ない
- 具体的な将来ビジョンがない
- どこにでもあるごく平凡な街づくりで、魅力がない
- 区画整理地区外はすごく道が狭い
- 駅前が居酒屋やガールズバーばかりでスーパーやファミレス、オシャレなお店がない
- 大きい公園が近隣市にはあるが市内にはない
- 日本のルールを理解できない外国人が多い 等

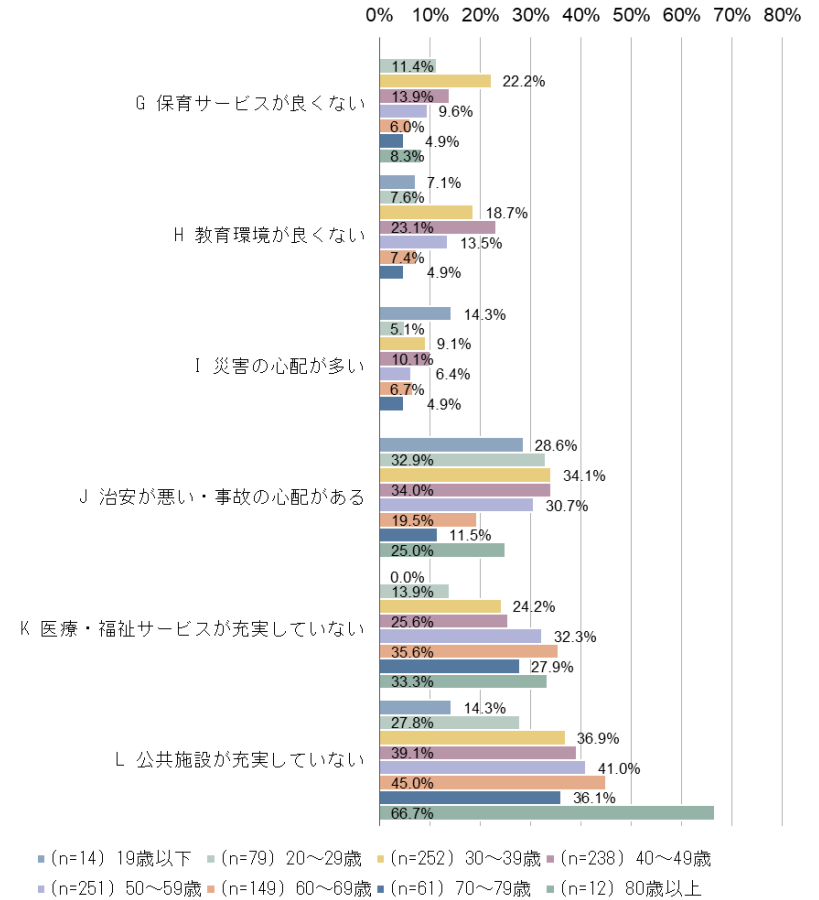
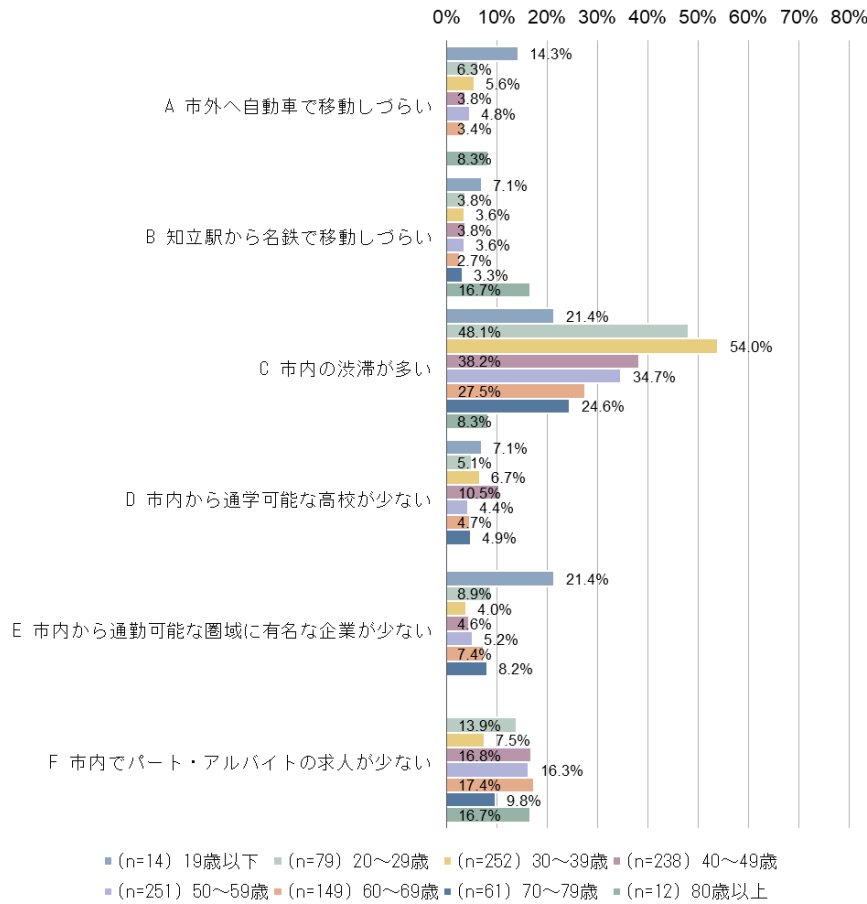
男女別にみると、「C 市内の渋滞が多い」、「M 自然が豊かでない」で「男性」の方がやや高い。「F 市内でパート・アルバイトの求人が少ない」、「H 教育環境が良くない」、「R 買い物が不便」、「X 素敵な店が少ない・好きな店がない」で「女性」の方がやや高い。

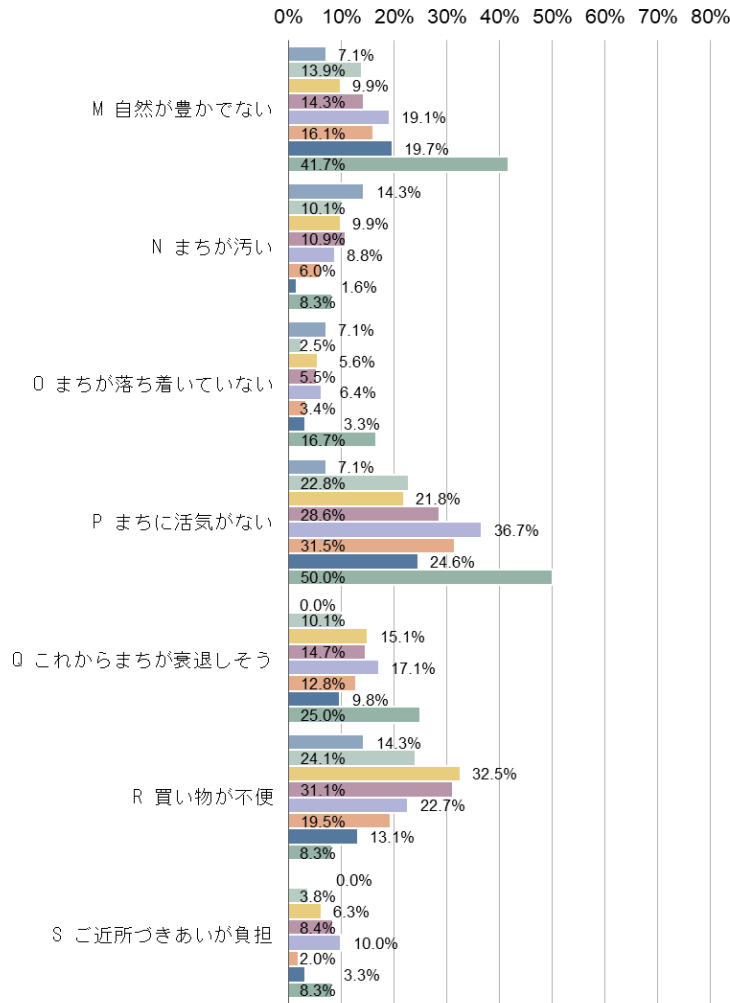
図 知立市の難点（男女別）



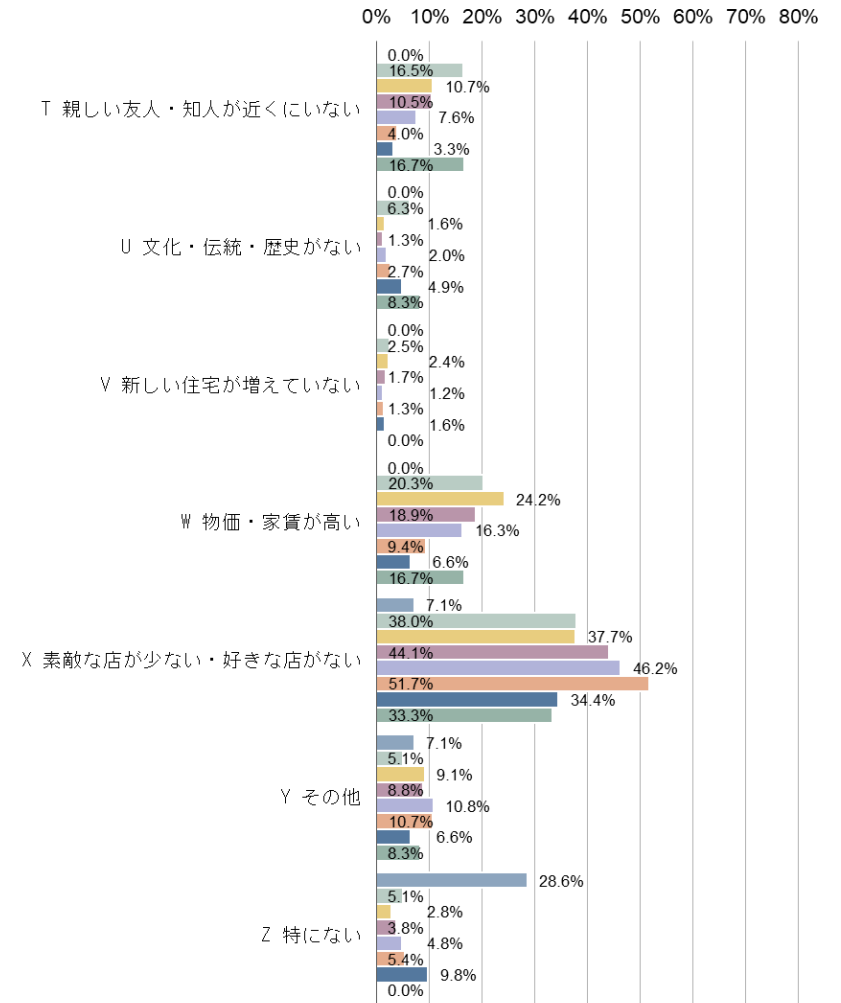
年齢別にみると、「80歳以上」における「L 公共施設が充実していない (66.7%)」、「30～39歳」における「C 市内の渋滞が多い (54.0%)」、「60～69歳」における「X 素敵な店が少ない・好きな店がない (51.7%)」で、全体の傾向よりも割合が高い。

図 知立市の難点 (年齢別)





■ (n=14) 19歳以下 ■ (n=79) 20~29歳 ■ (n=252) 30~39歳 ■ (n=238) 40~49歳
 ■ (n=251) 50~59歳 ■ (n=149) 60~69歳 ■ (n=61) 70~79歳 ■ (n=12) 80歳以上



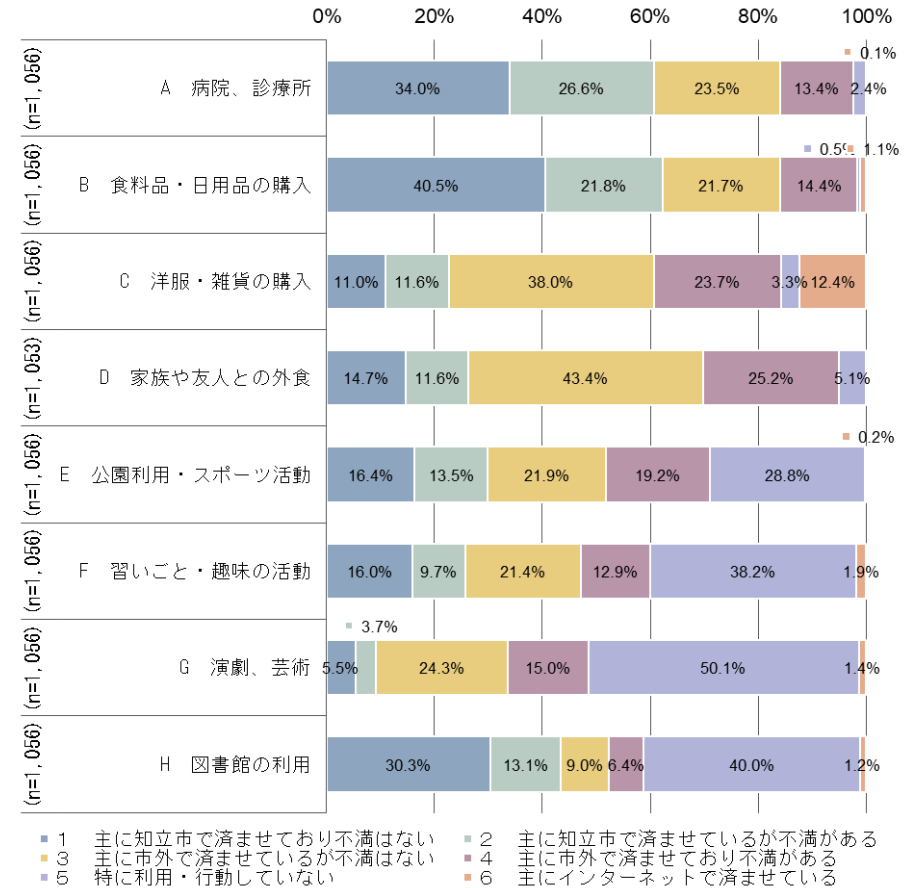
■ (n=14) 19歳以下 ■ (n=79) 20~29歳 ■ (n=252) 30~39歳 ■ (n=238) 40~49歳
 ■ (n=251) 50~59歳 ■ (n=149) 60~69歳 ■ (n=61) 70~79歳 ■ (n=12) 80歳以上

2-16 生活行動の場所と満足度 (SA)

「1 主に知立市で済ませており不満はない」の割合は、「B 食料品・日用品の購入」で40.5%と最も高く、次いで、「A 病院、診療所(34.0%)」、「H 図書館の利用(30.3%)」となっている。「3 主に市外で済ませているが不満はない」の割合は、「D 家族や友人との外食」で43.4%と最も高く、次いで、「C 洋服・雑貨の購入(38.0%)」となっている。

「2 主に知立市で済ませているが不満がある」と「4 主に市外で済ませており不満がある」の割合の合計は、不満はないの割合を下回っている。

図 生活行動の場所と満足度



※ 「D 家族や友人との外食」では「6主にインターネットで済ませている」は選択の対象外

男女別にみると、「A 病院、診療所」では「男性」で「1 主に知立市で済ませており不満はない」がやや高い。

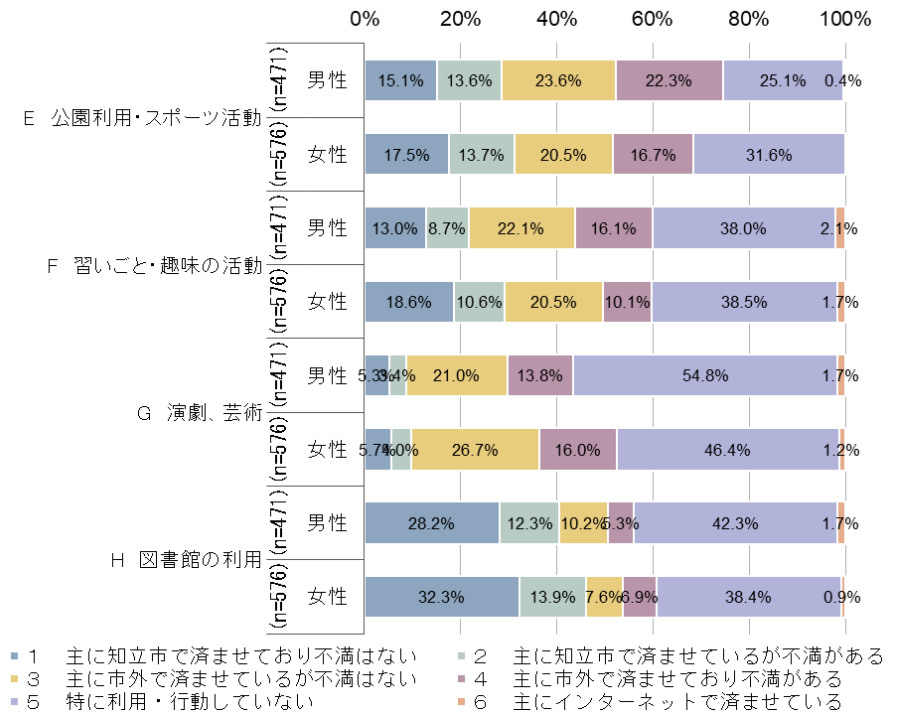
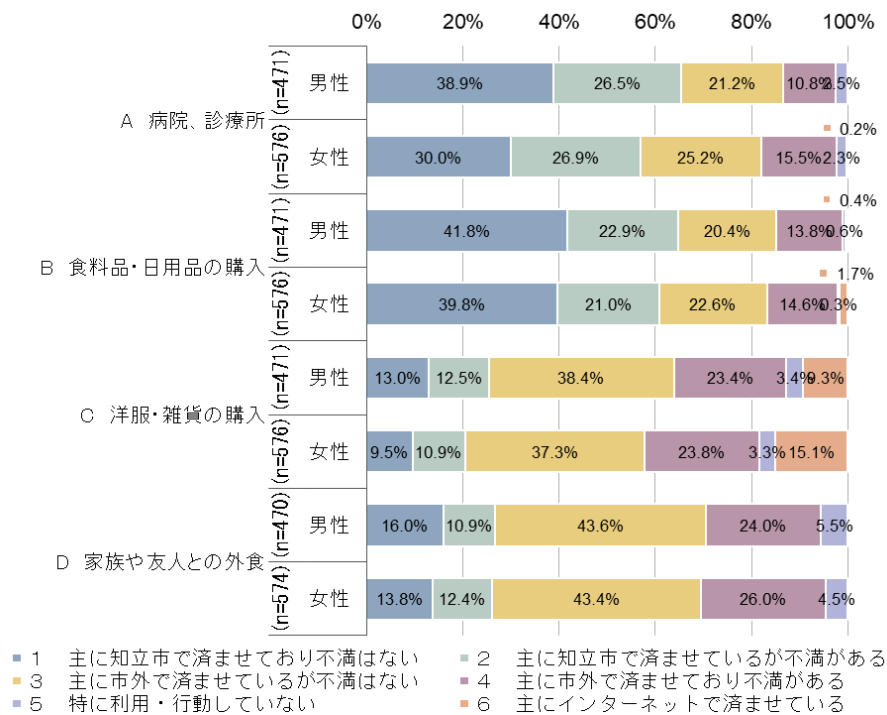
「C 洋服・雑貨の購入」では「女性」で「6 主にインターネットで済ませている」がやや高い。

「E 公園利用・スポーツ活動」では「男性」で「4 主に市外で済ませており不満がある」がやや高く、「女性」で「5 特に利用・行動していない」がやや高い。

「F 習いごと・趣味の活動」では「男性」で「4 主に市外で済ませており不満がある」がやや高く、「女性」で「1 主に知立市で済ませており不満はない」がやや高い。

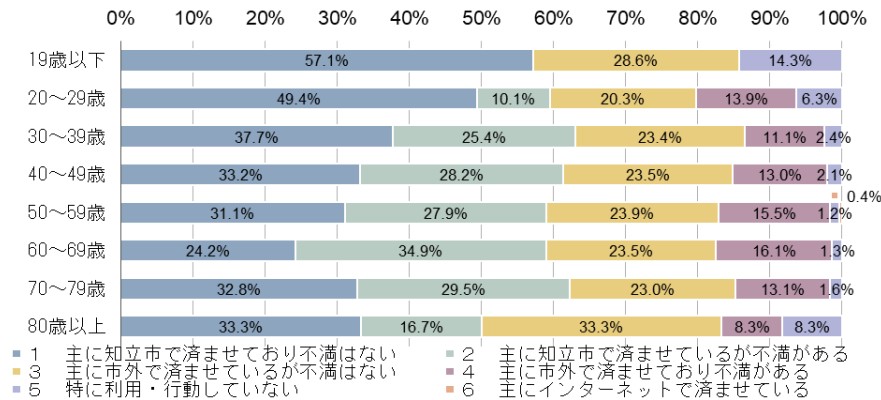
「G 演劇、芸術」では「男性」で「5 特に利用・行動していない」がやや高く、「女性」で「3 主に市外で済ませているが不満はない」がやや高い。

図 生活行動の場所と満足度（男女別）



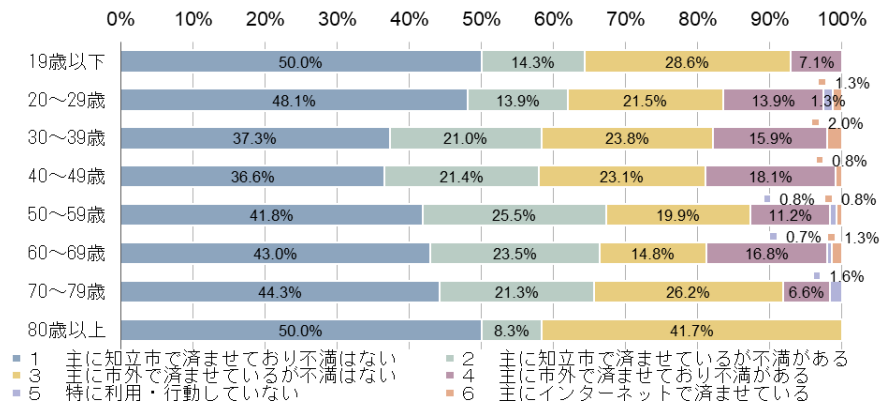
生活行動の行動場所と満足度を年齢別にみると、「A 病院、診療所」では、「2 主に知立市で済ませているが不満がある」と「4 主に市外で済ませており不満がある」の割合の合計が、「60～69歳」で51.0%と半数を超える。

図 生活行動の場所と満足度 (A 病院、診療所/年齢別)



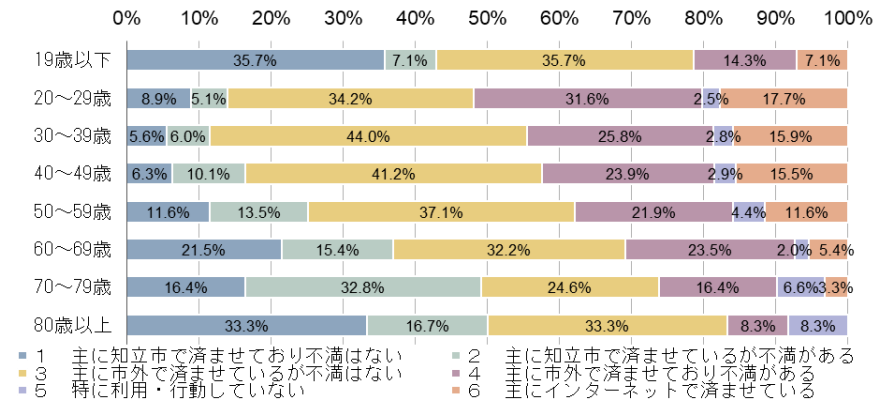
「B 食料品・日用品の購入」では、「1 主に知立市で済ませており不満はない」と「3 主に市外で済ませているが不満はない」の割合の合計が、全ての年齢で半数を超える。

図 生活行動の場所と満足度 (B 食料品・日用品の購入/年齢別)



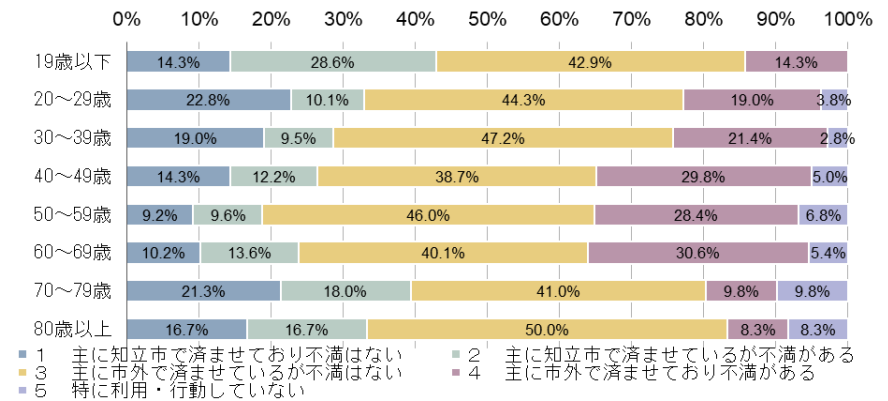
「C 洋服・雑貨の購入」では、「1 主に知立市で済ませており不満はない」と「3 主に市外で済ませているが不満はない」の割合の合計が、「19歳以下」と「80歳以上」で突出して高い。

図 生活行動の場所と満足度 (C 洋服・雑貨の購入/年齢別)



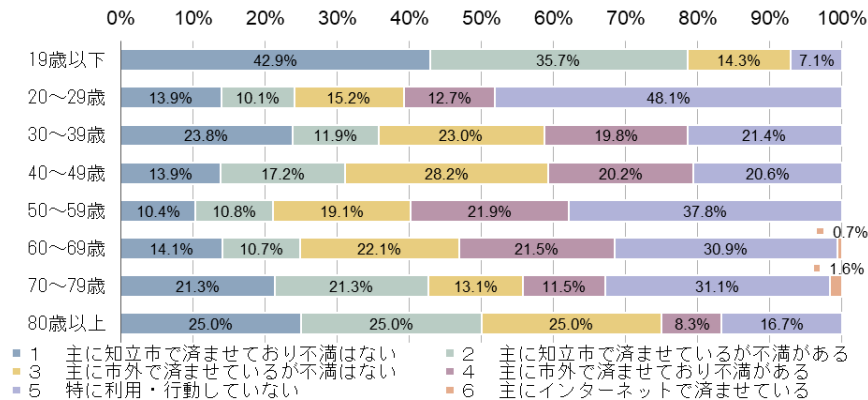
「D 家族や友人との外食」では、「2 主に知立市で済ませているが不満がある」と「4 主に市外で済ませており不満がある」の割合の合計が、「70～79歳」で27.8%、「80歳以上」で25.0%と突出して低い。

図 生活行動の場所と満足度 (D 家族や友人との外食/年齢別)



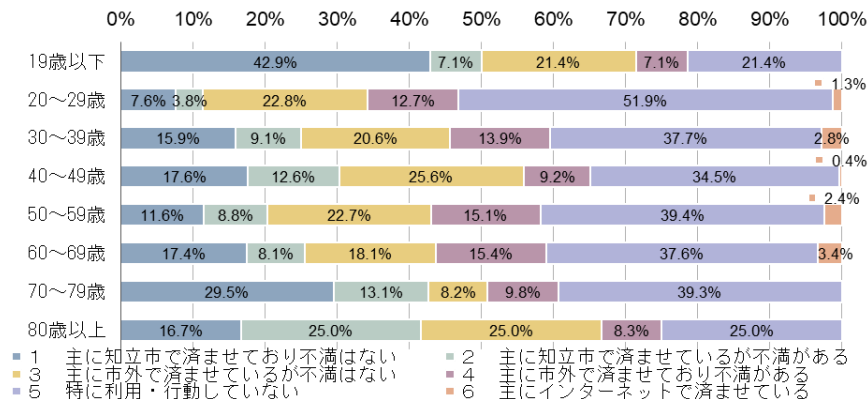
「E 公園利用・スポーツ活動」では、「5 特に利用・行動していない」が、「20～29歳」で48.1%と突出して高い。

図 生活行動の場所と満足度 (E 公園利用・スポーツ活動/年齢別)



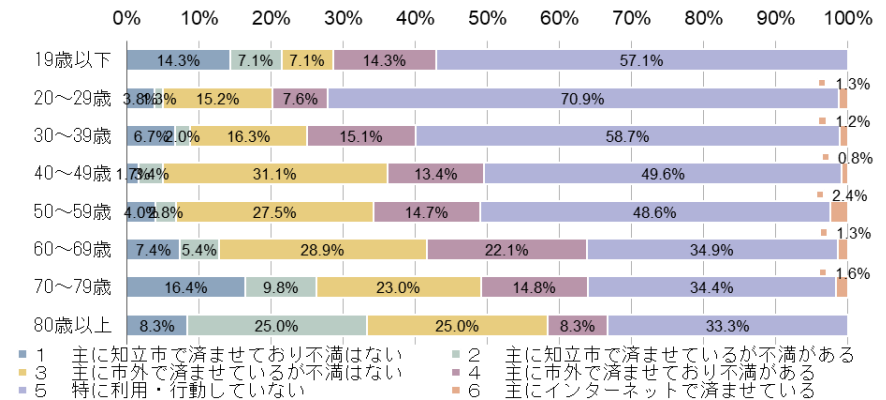
「F 習いごと・趣味の活動」では、「1 主に知立市で済ませており不満はない」が、「19歳以下」で42.9%と突出して高い。「5 特に利用・行動していない」が、「20～29歳」で51.9%と突出して高い。

図 生活行動の場所と満足度 (F 習いごと・趣味の活動/年齢別)



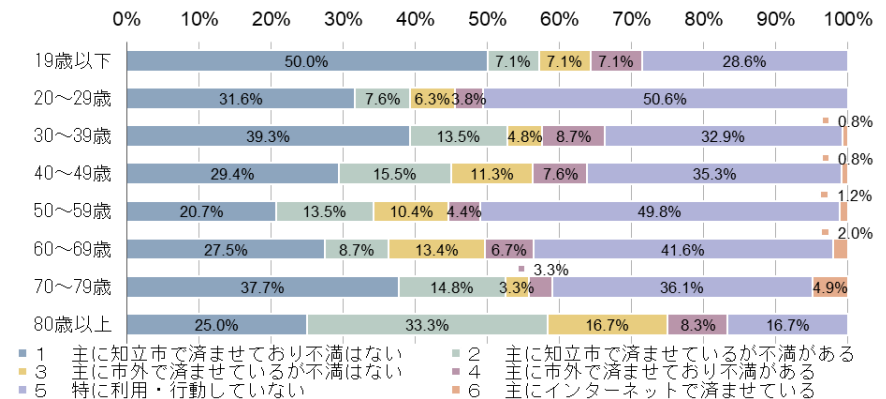
「G 演劇・芸術」では、全ての年齢で「1 主に知立市で済ませており不満はない」と「3 主に市外で済ませているが不満はない」の割合の合計が、「2 主に知立市で済ませているが不満がある」と「4 主に市外で済ませており不満がある」の割合の合計以上である。

図 生活行動の場所と満足度 (G 演劇・芸術/年齢別)



「H 図書館の利用」では、「1 主に知立市で済ませており不満はない」が、「19歳以下」で50.0%と突出して高い。

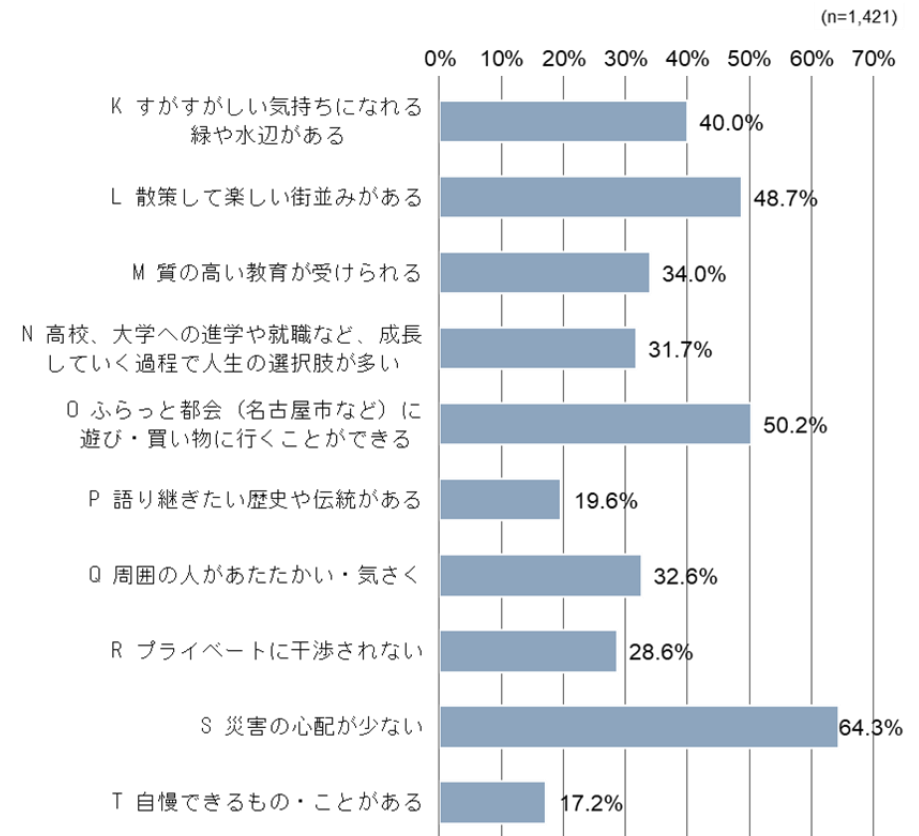
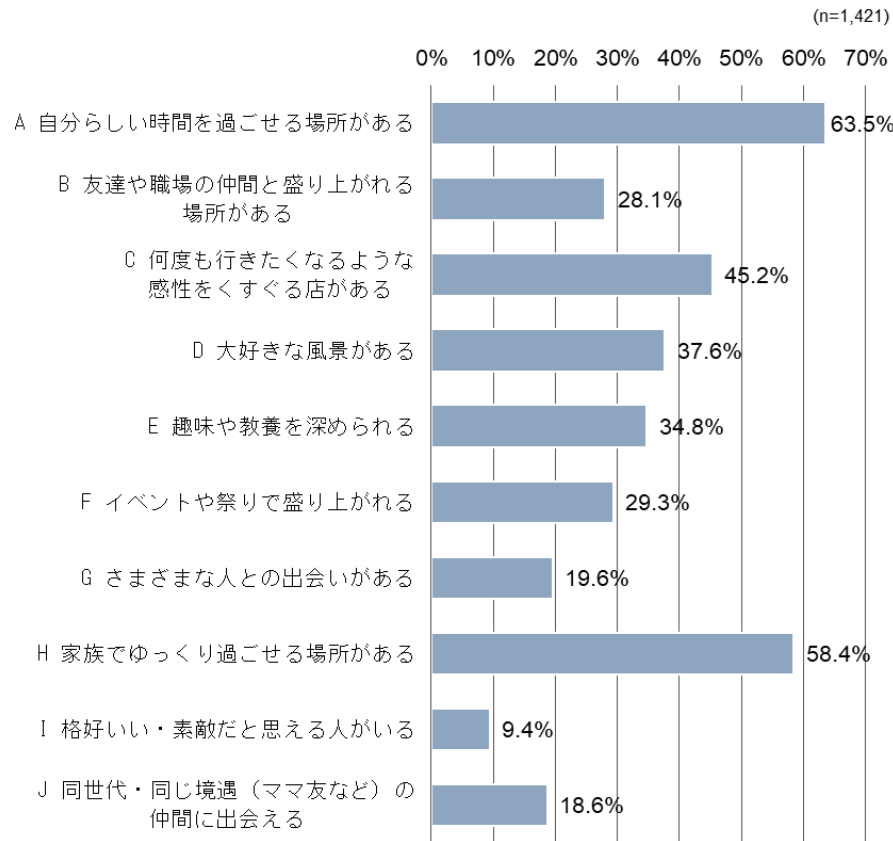
図 生活行動の場所と満足度 (H 図書館の利用/年齢別)



2-17 暮らしていくうえで重要と思うこと (MA)

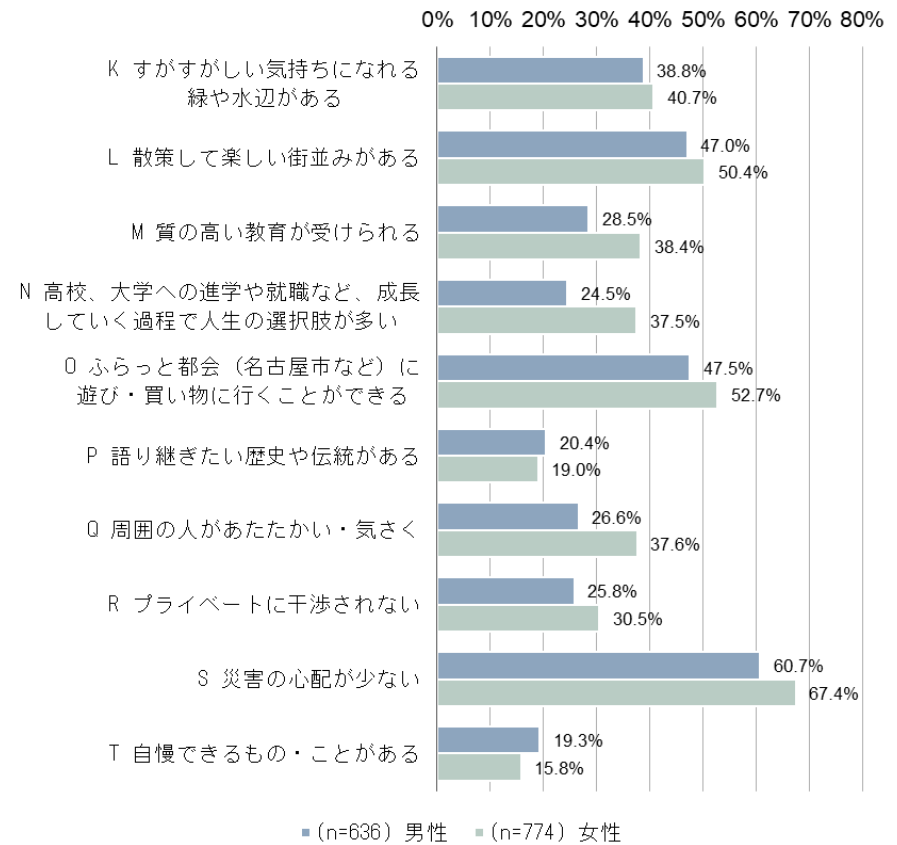
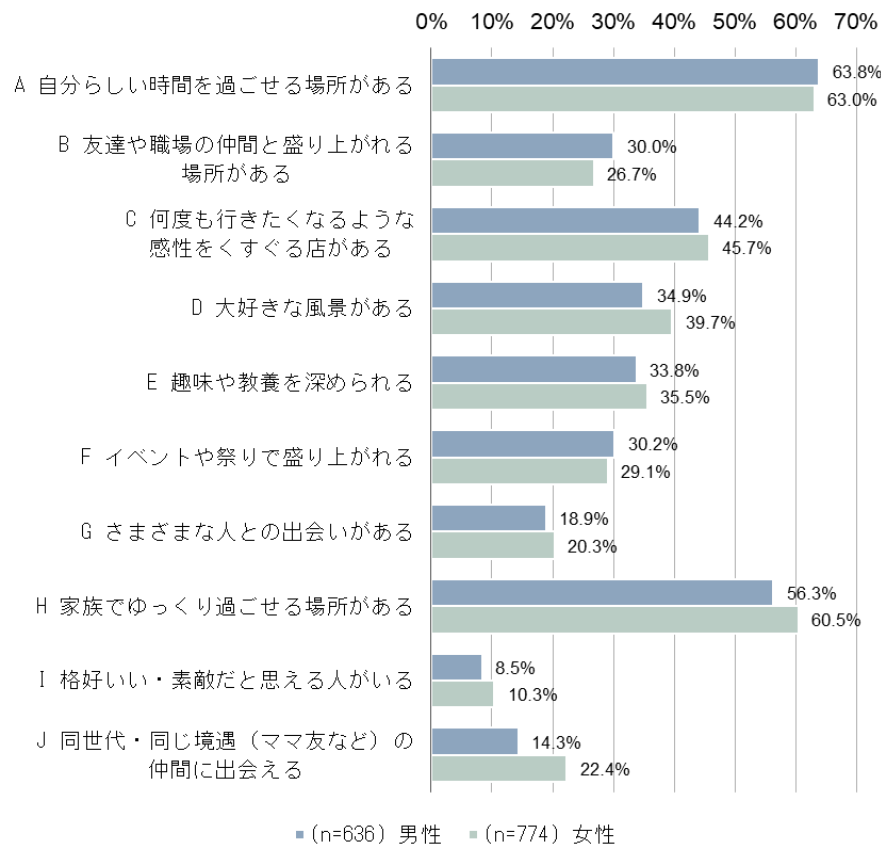
「S 災害の心配が少ない」の割合が最も高く 64.3%である。次いで、「A 自分らしい時間を過ごせる場所がある (63.5%)」、「H 家族でゆっくり過ごせる場所がある (58.4%)」である。

図 暮らしていくうえで重要と思うこと



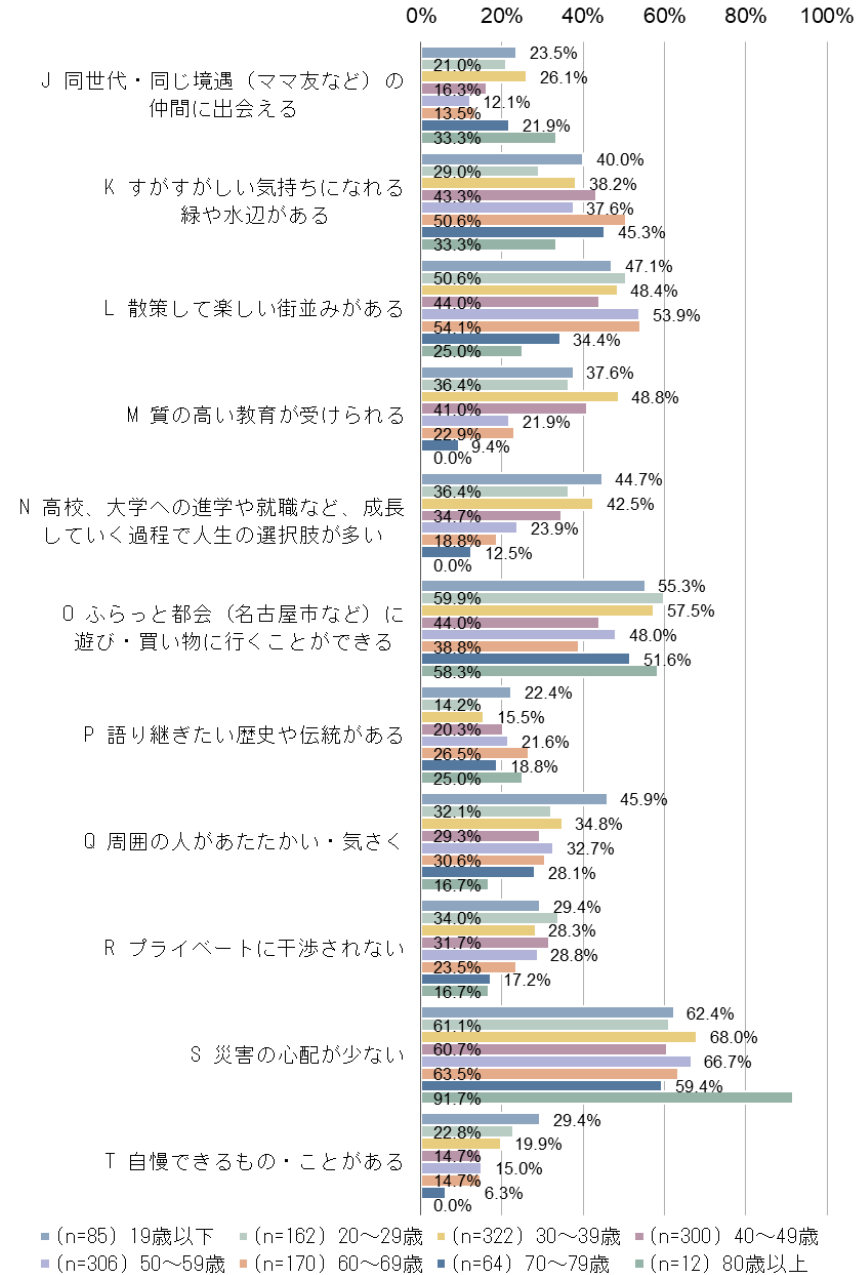
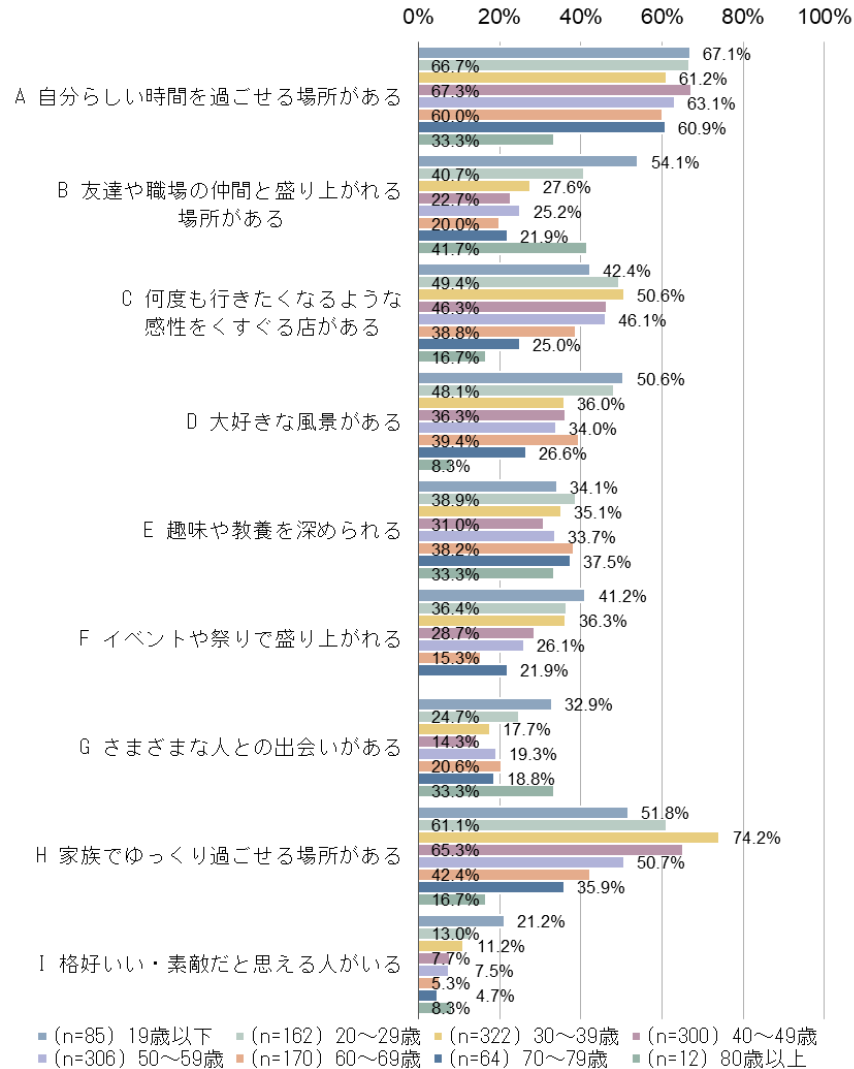
男女別にみると、「N 高校、大学への進学や就職など、成長していく過程で人生の選択肢が多い」や「Q 周囲の人があたたかい・気さく」で「女性」の方が高く、「M 質の高い教育が受けられる」や「J 同世代・同じ境遇（ママ友など）の仲間に出会える」、「S 災害の心配が少ない」、「O ふらっと都会（名古屋市など）に遊び・買い物に行くことができる」で「女性」の方がやや高い。

図 暮らししていくうえで重要と思うこと（男女別）



年齢別にみると、「80歳以上」における「S 災害の心配が少ない(91.7%)」、「30～39歳」における「H 家族でゆっくり過ごせる場所がある(74.2%)」で、全体の傾向よりも割合が高い。

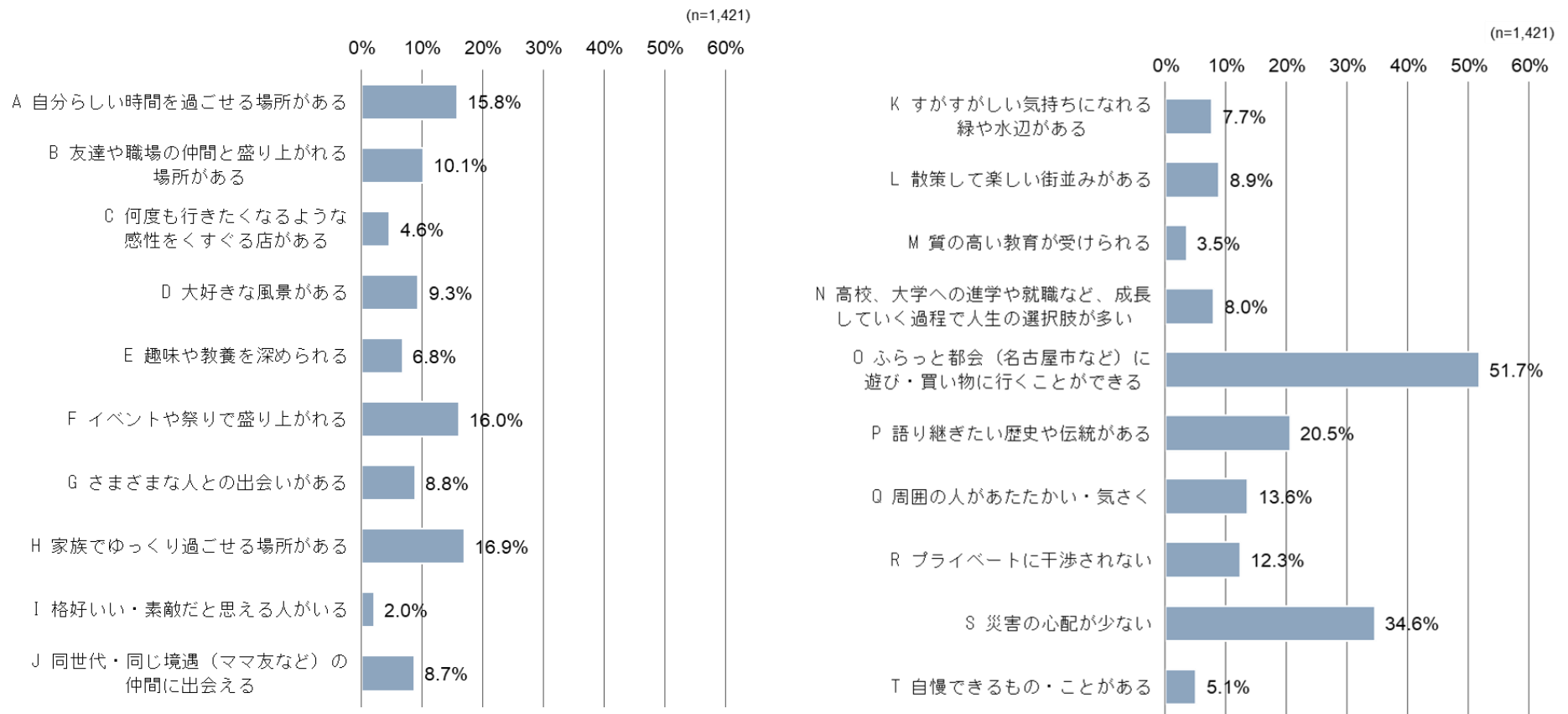
図 暮らししていくうえで重要と思うこと（年齢別）



2-18 知立市に当てはまると思うこと (MA)

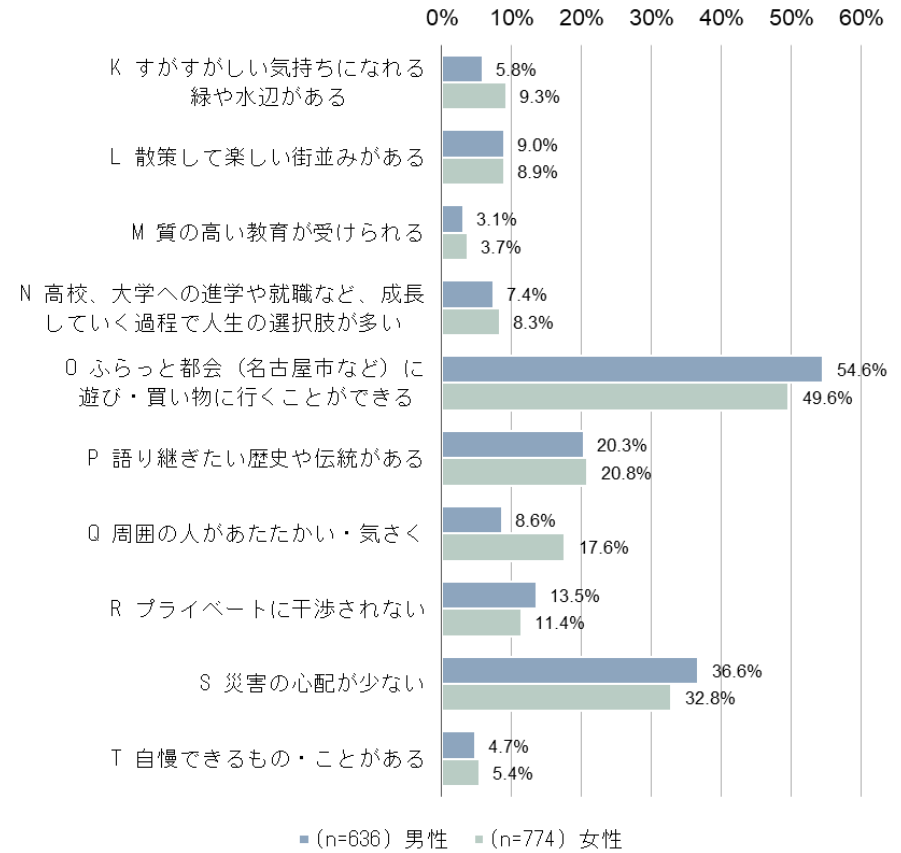
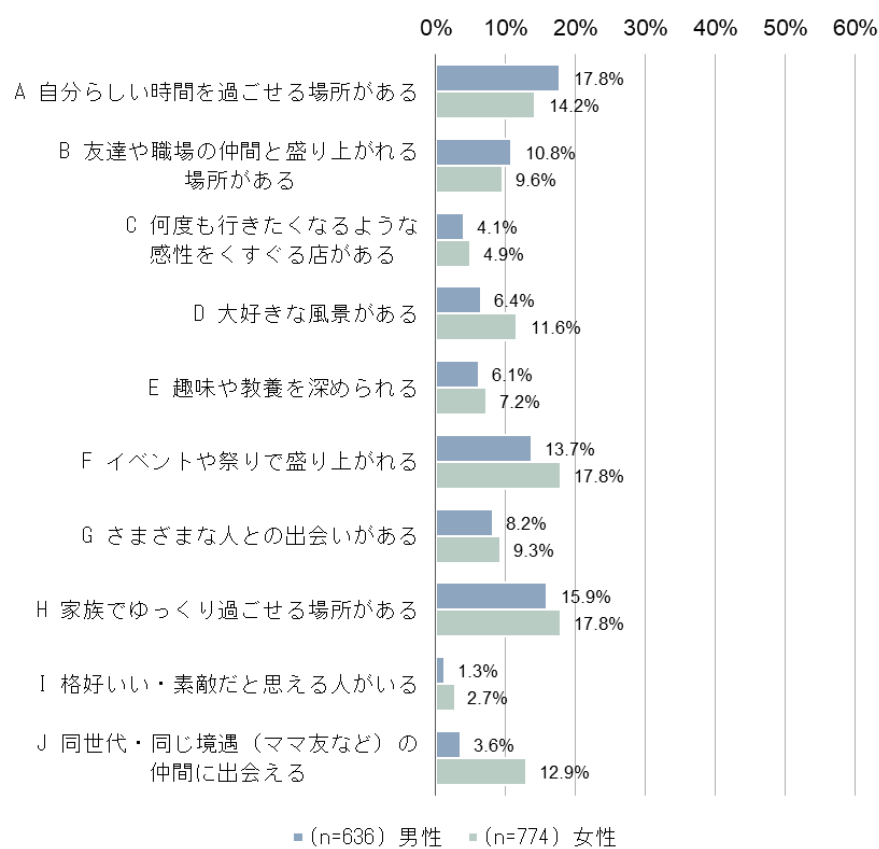
「O ふらっと都会（名古屋市など）に遊び・買い物に行くことができる」の割合が最も高く 51.7%である。次いで、「S 災害の心配が少ない（34.6%）」、「P 語り継ぎたい歴史や伝統がある（20.5%）」である。

図 知立市に当てはまると思うこと



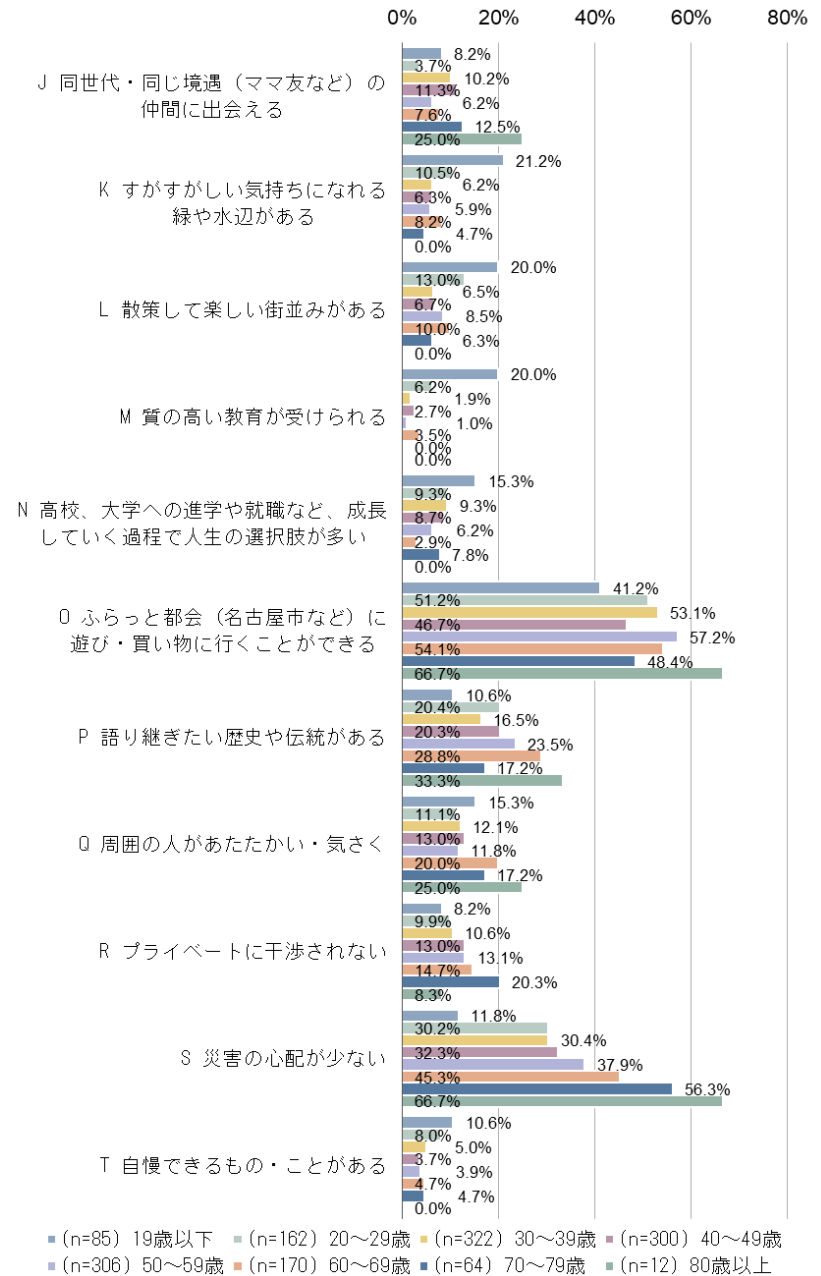
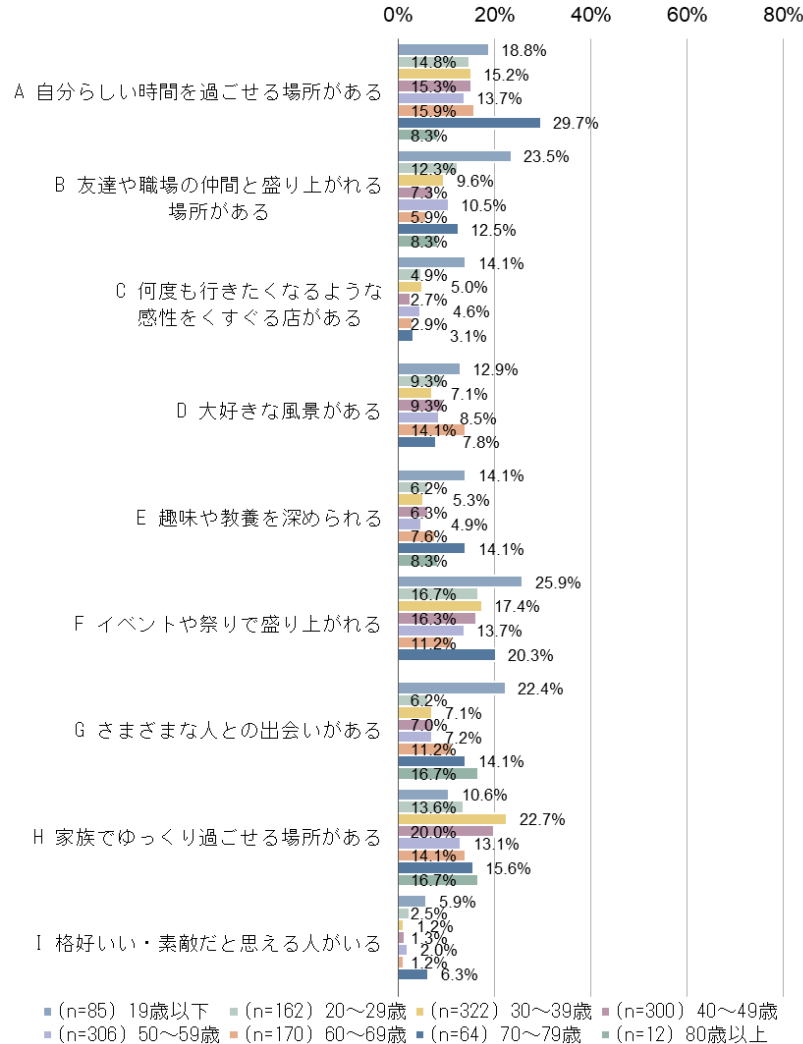
男女別にみると、「D 好きな風景がある」や「J 同世代・同じ境遇（ママ友など）の仲間に出会える」、「Q 周囲の人があたたかい・気さく」で「女性」の方がやや高い。

図 知立市に当てはまると思うこと（男女別）



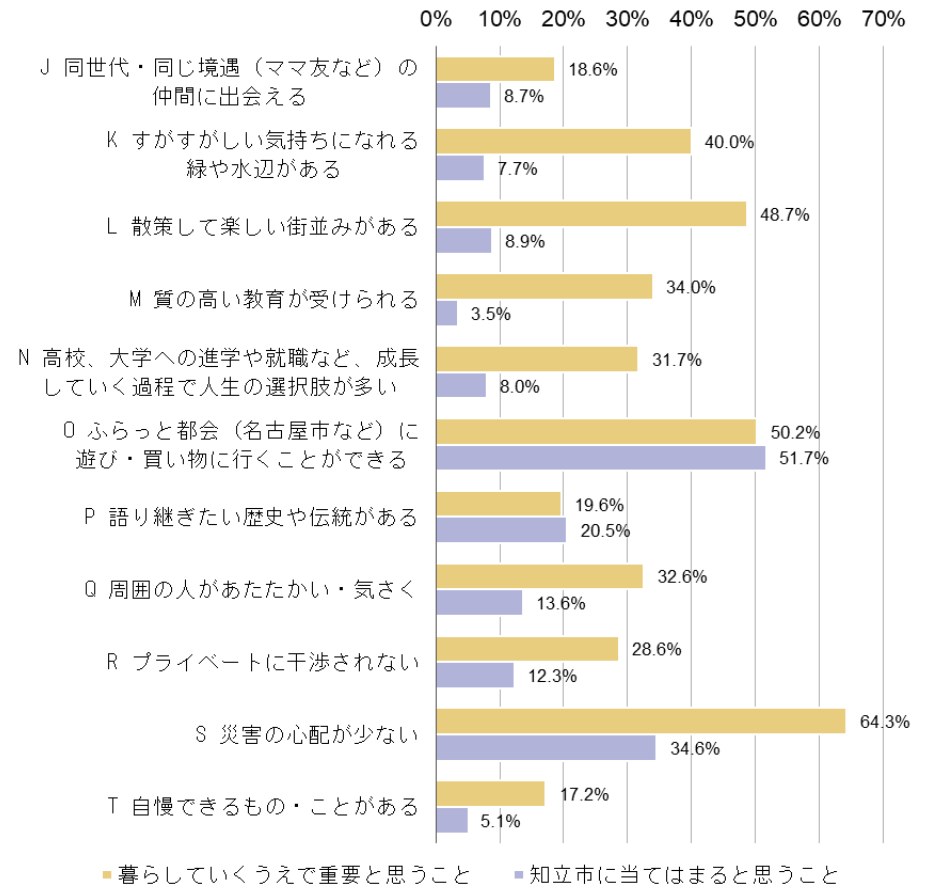
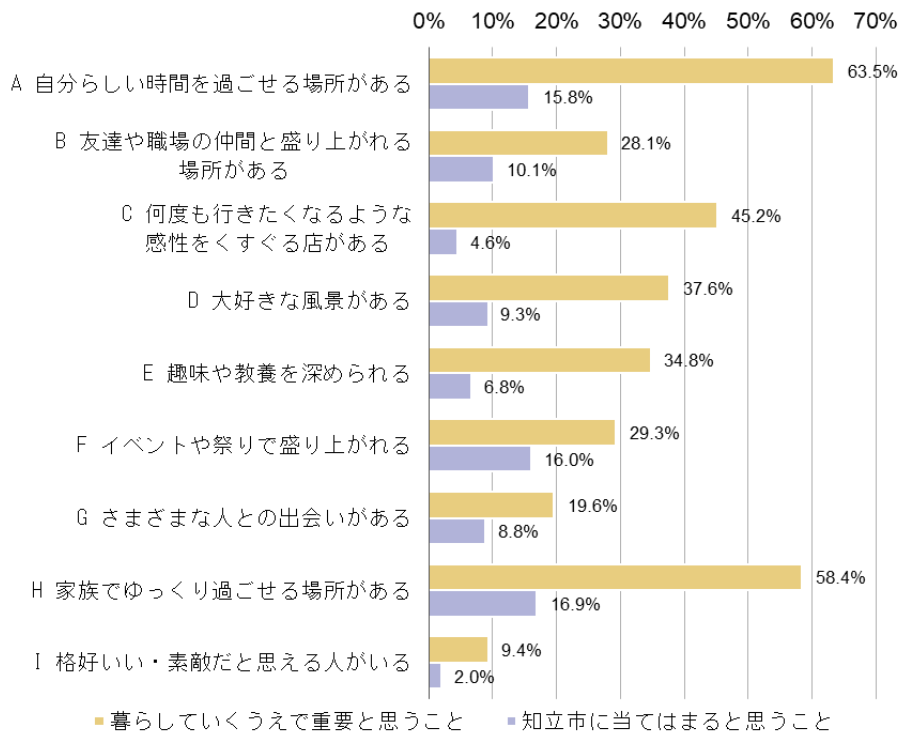
年齢別にみると、「20～29歳」、「30～39歳」、「50～59歳」、「60～69歳」、「80歳以上」における「0 ふらっと都会（名古屋市など）に遊び・買い物に行くことができる」、「70～79歳」、「80歳以上」における「S 災害の心配が少ない」で、全体の傾向よりも割合が高い。

図 知立市に当てはまると思うこと（年齢別）



「暮らしていくうえで重要と思うこと」と「知立市に当てはまると思うこと」を比較すると、前者で割合の高い項目のうち、「A 自分らしい時間を過ごせる場所がある」、「C 何度も行きたくなるような感性をくすぐる店がある」、「H 家族でゆっくり過ごせる場所がある」は両者の差が40ポイント以上、「K すがすがしい気持ちになれる」、「L 散策して楽しい街並みがある」は両者の差が30ポイント以上、「S 災害の心配が少ない」は両者の差が20ポイント以上であり、重要とされているものの、知立市には備わっていないと言える。

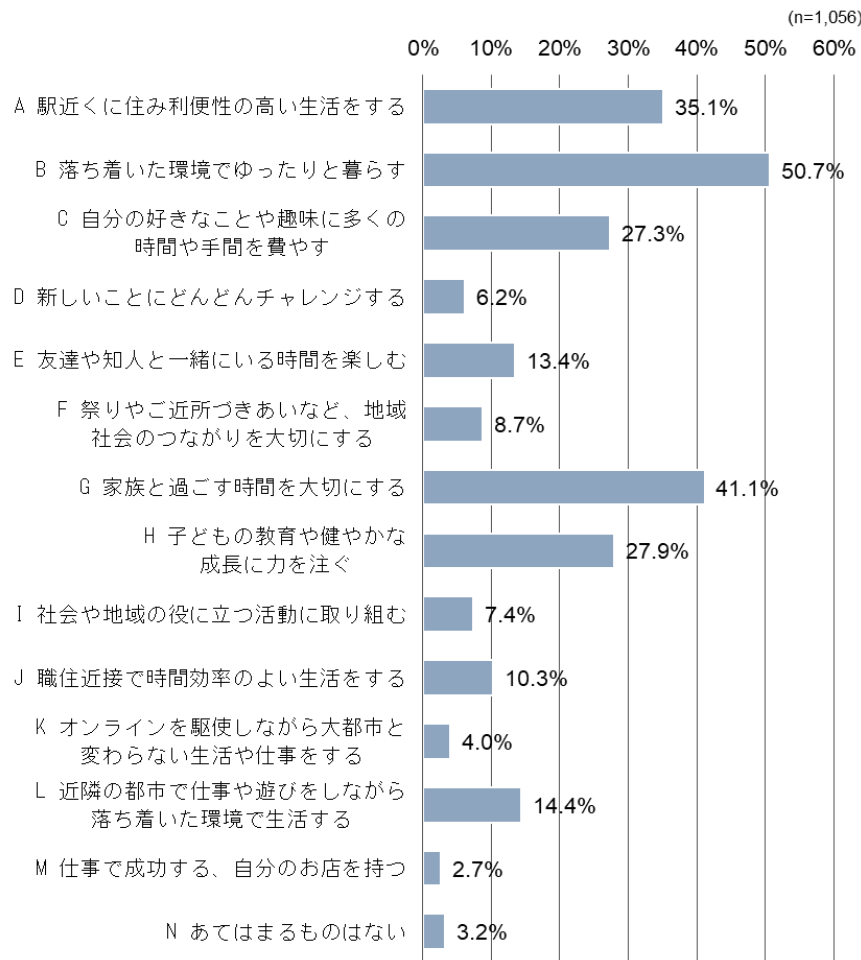
図 「暮らしていくうえで重要と思うこと」、「知立市に当てはまると思うこと」の比較



2-19 希望する暮らし方 (MA)

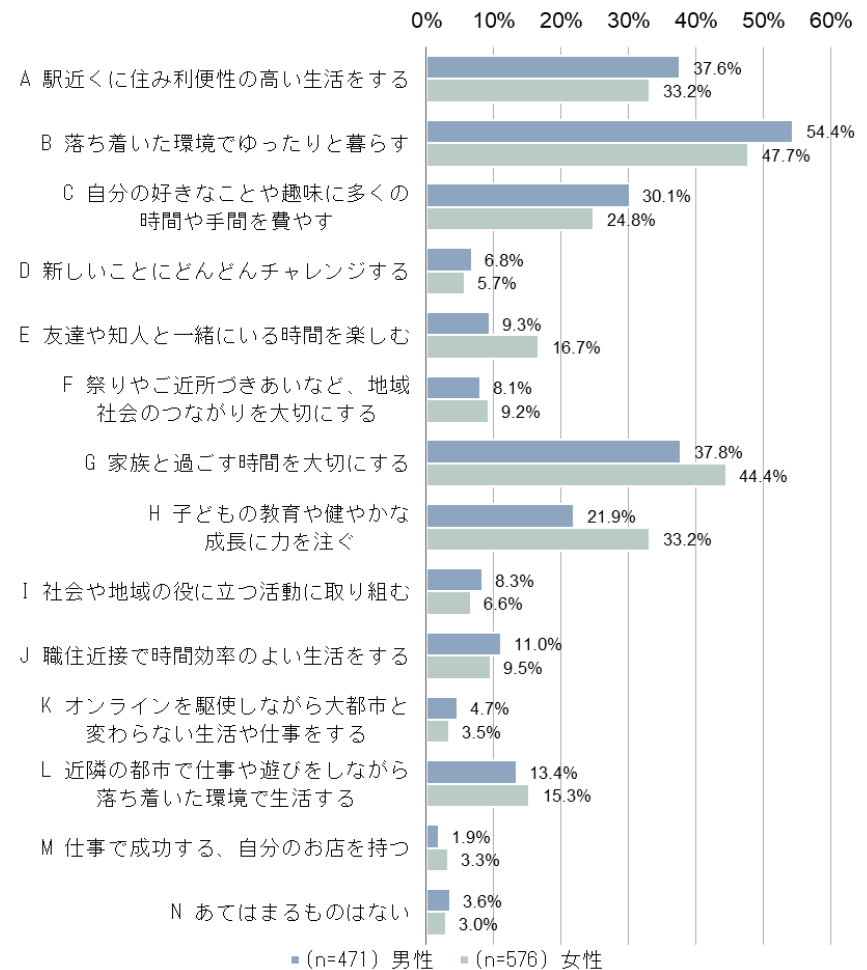
「B 落ち着いた環境でゆったりと暮らす」の割合が最も高く 50.7%である。次いで、「G 家族と過ごす時間を大切にする (41.1%)」、「A 駅近くに住み利便性の高い生活をする (35.1%)」である。

図 希望する暮らし方



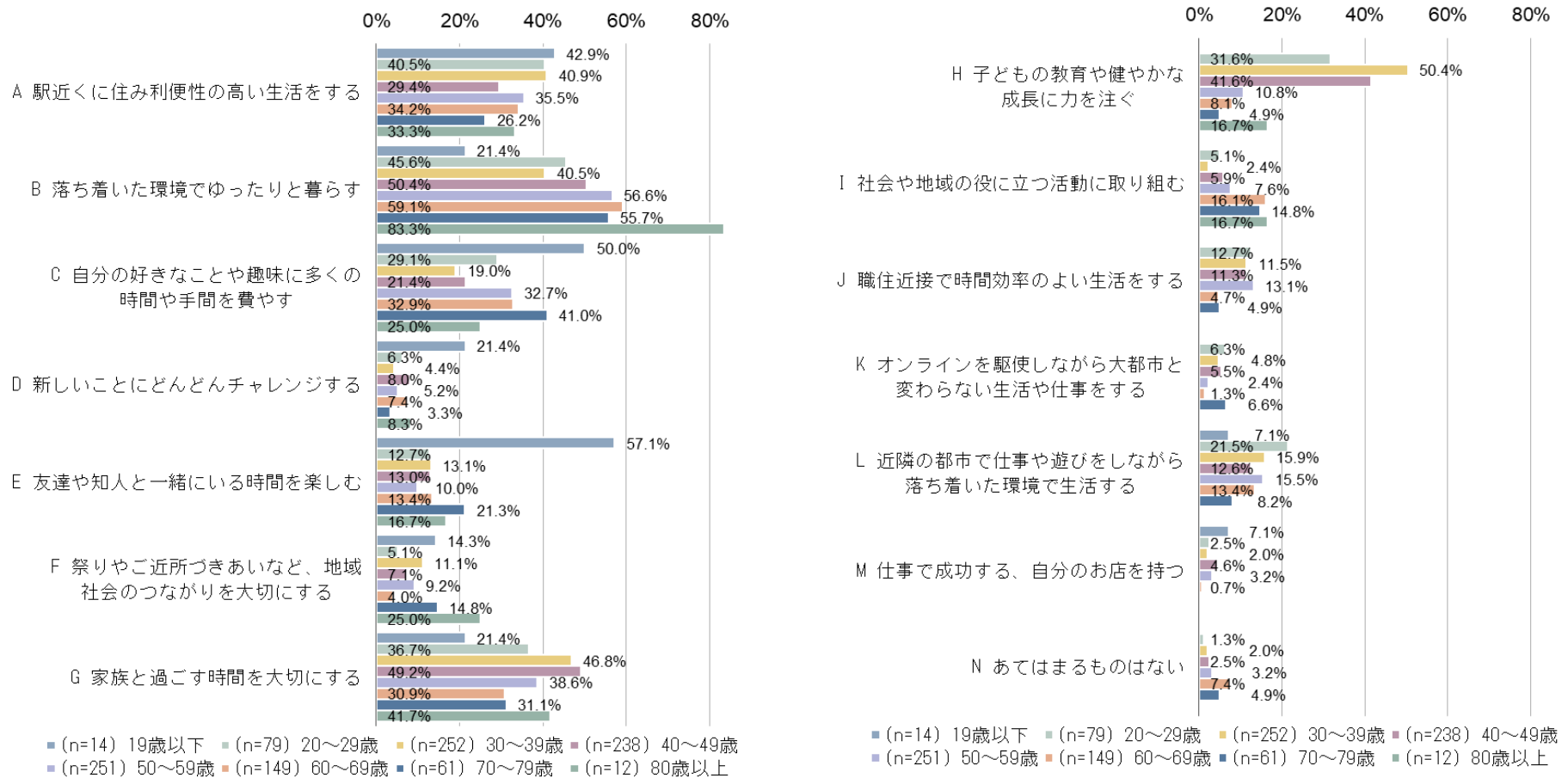
男女別にみると、「B 落ち着いた環境でゆったりと暮らす」や「C 自分の好きなことや趣味に多くの時間や手間を費やす」で「男性」の方がやや高い。「H 子どもの教育や健やかな成長に力を注ぐ」で「女性」の方が高く、「E 友達や知人と一緒にいる時間を楽しむ」や「G 家族と過ごす時間を大切にする」で「女性」の方がやや高い。

図 希望する暮らし方 (男女別)



年齢別にみると、「19歳以下」における「C 自分の好きなことや趣味に多くの時間や手間を費やす（50.0%）」、「E 友達や知人と一緒にいる時間を楽しむ（57.1%）」、「30～39歳」における「H 子どもの教育や健やかな成長に力を注ぐ（50.4%）」、「40～49歳」、「50～59歳」、「60～69歳」、「70～79歳」、「80歳以上」における「B 落ち着いた環境でゆったりと暮らす」で、全体の傾向よりも割合が高い。

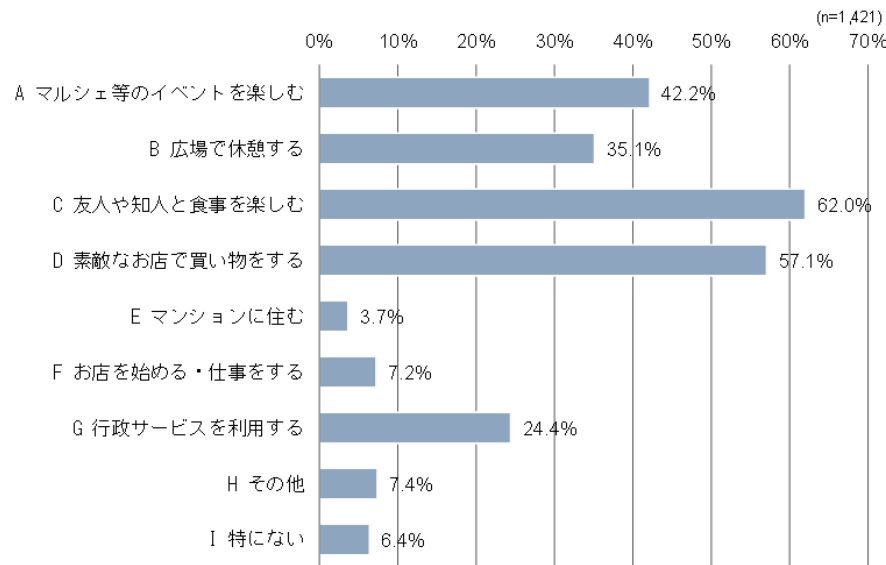
図 希望する暮らし方（年齢別）



2-20 開発中の知立駅周辺でできるようになるとよいこと (MA)

「C 友人や知人と食事を楽しむ」の割合が最も高く 62.0%である。次いで、「D 素敵なお店で買い物をする (57.1%)」、「A マルシェ等のイベントを楽しむ (42.2%)」である。

図 開発中の知立駅周辺でできるようになるとよいこと

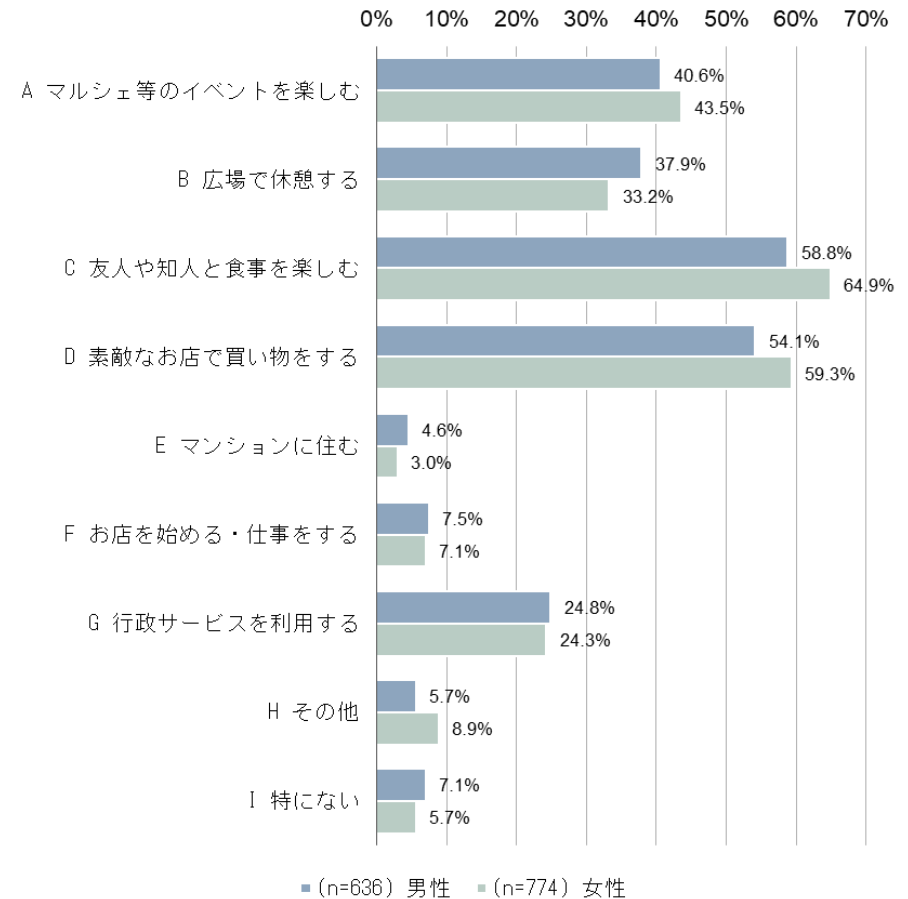


■その他 (一部抜粋)

- 多世代が過ごせる・休憩できる (スーパー、カフェ、映画館等)
- 学生や子どもが遊ぶ (バスケットボール、テニスコート、公園等)
- 市公式 Wi-Fi が使える
- 駅前機能の強化 (駐車場、駐輪場、送迎スペース、公共バス)
- 医療、福祉サービスを利用できる
- 四季を感じられる
- ストリートライブなど音楽を楽しめる 等

男女別にみると、「C 友人や知人と食事を楽しむ」や「D 素敵なお店で買い物をする」で「女性」の方がやや高い。

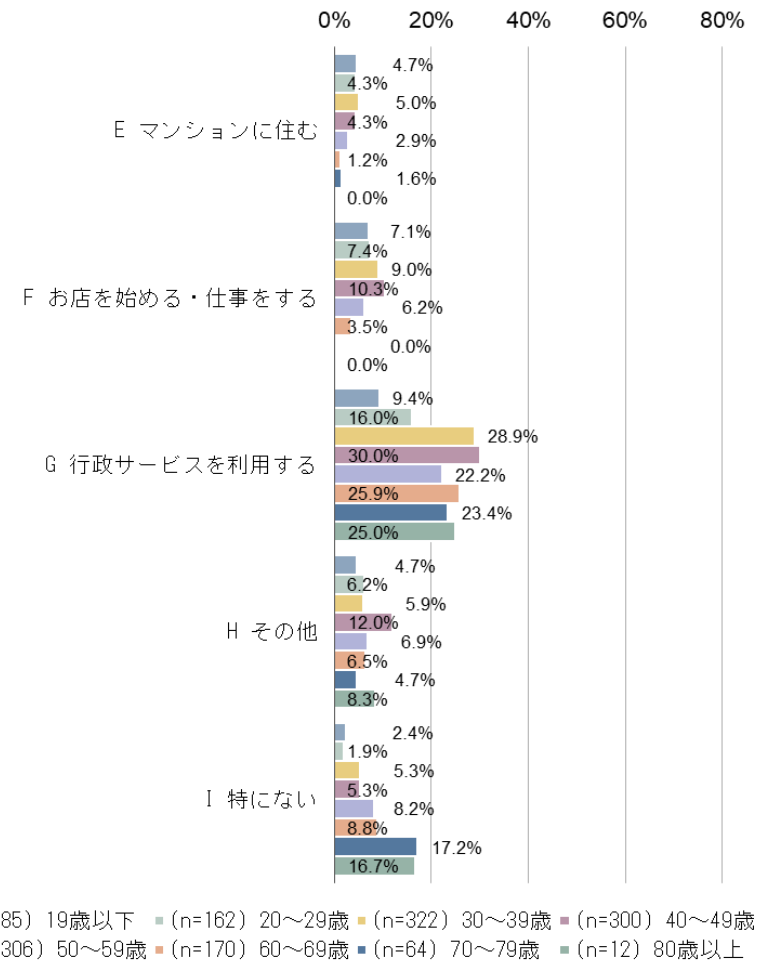
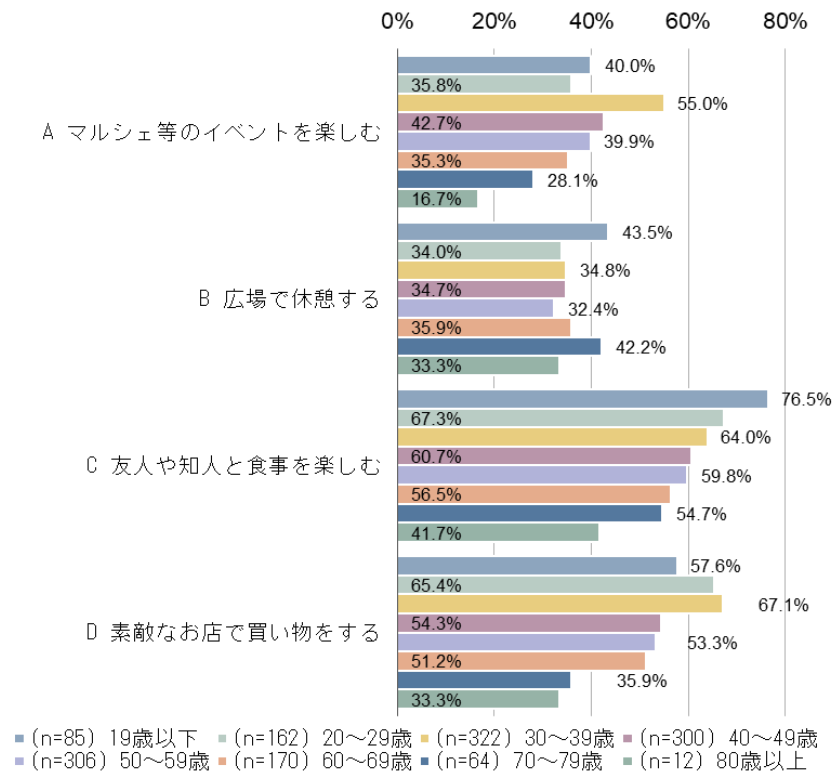
図 開発中の知立駅周辺でできるようになるとよいこと (男女別)



年齢別にみると、「C 友人や知人と食事を楽しむ」は年齢が高いほど低くなる傾向がみられる。

「A マルシェ等のイベントを楽しむ」で「30～39歳」が突出して高く、「B 広場で休憩する」で「19歳以下」や「70～79歳」が突出して高い。

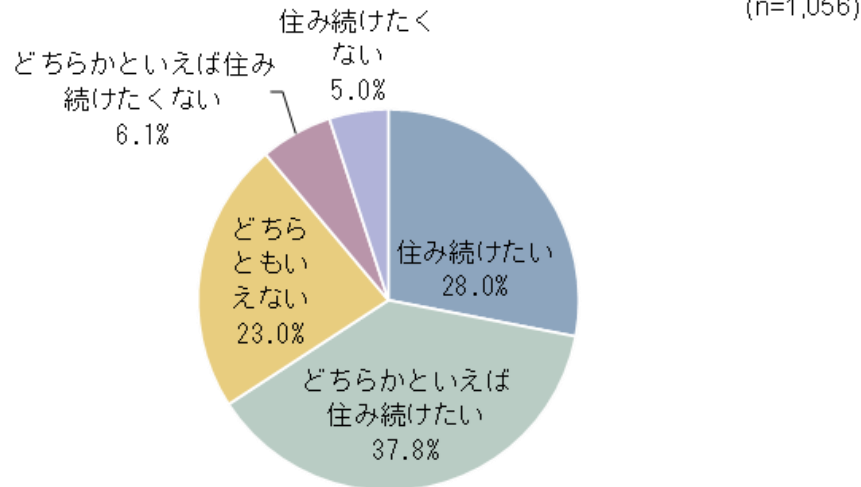
図 開発中の知立駅周辺でできるようになるとよいこと（年齢別）



2-21 知立市に住み続けたいか (SA)

「どちらかといえば住み続けたい」の割合が最も高く 37.8%である。次いで、「住み続けたい (28.0%)」、「どちらともいえない (23.0%)」である。

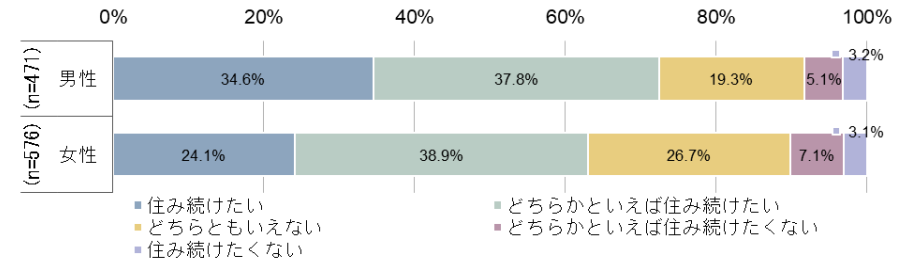
図 知立市に住み続けたいか



男女別にみると、「男性」では、「どちらかといえば住み続けたい(37.8%)」が最も高く、次いで、「住み続けたい (34.6%)」である。「女性」では、「どちらかといえば住み続けたい (38.9%)」が最も高く、次いで、「どちらともいえない (26.7%)」、「住み続けたい (24.1%)」である。

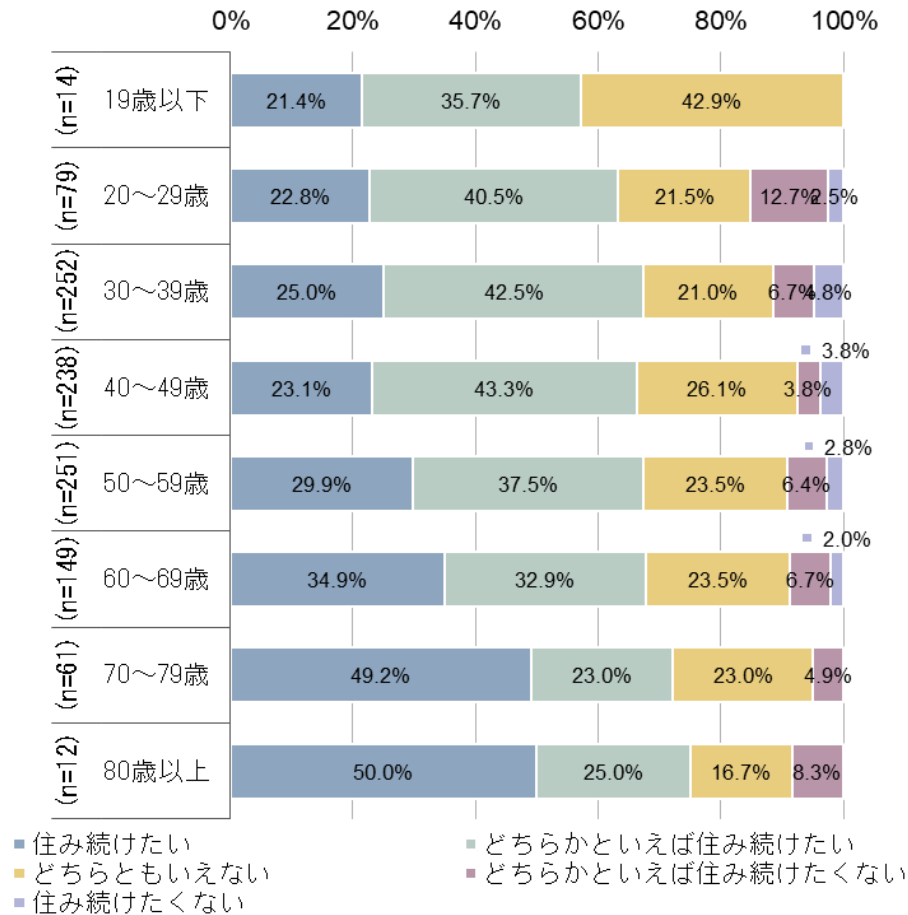
「住み続けたい」と「どちらかといえば住み続けたい」の割合の合計は、「男性」が 72.4%、「女性」が 63.0%と、「男性」の方が住み続けたい割合が高い。

図 知立市に住み続けたいか (男女別)



年齢別にみると、「住みたい」と「どちらかといえば住みたい」の割合の合計は、年齢が高いほど高い傾向にある。

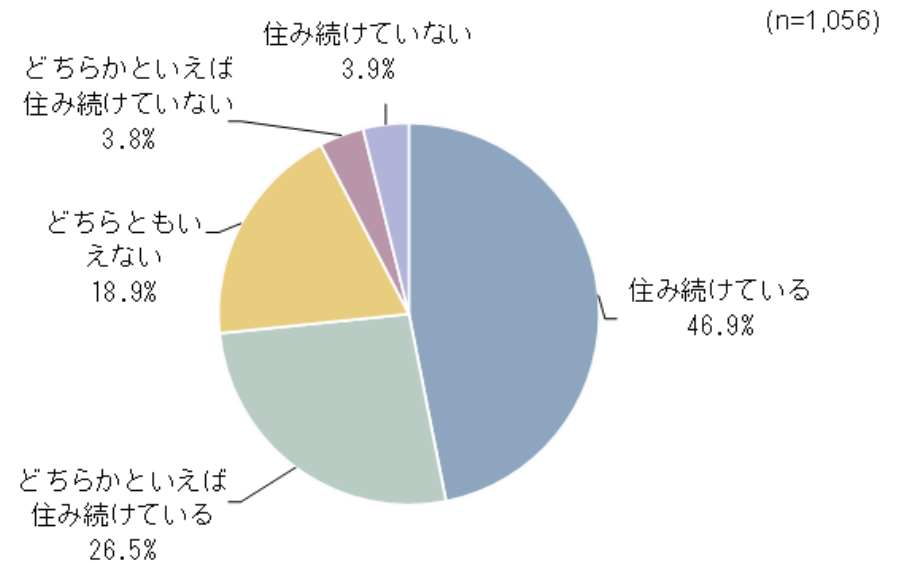
図 知立市に住みたいか（年齢別）



2-22 10年後に知立市に住み続けていると思うか（SA）

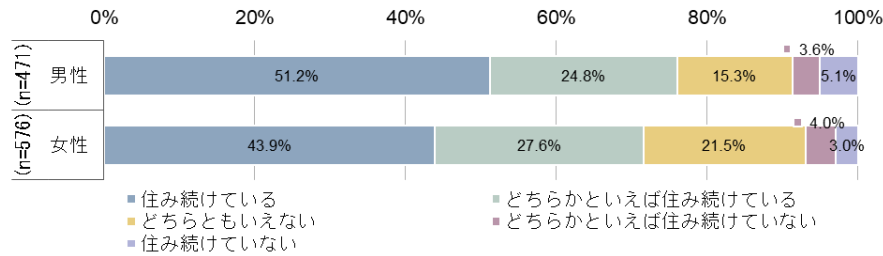
「住み続けている」の割合が最も高く46.9%である。次いで、「どちらかといえば住み続けている（26.5%）」、「どちらともいえない（18.9%）」である。

図 10年後に知立市に住み続けていると思うか



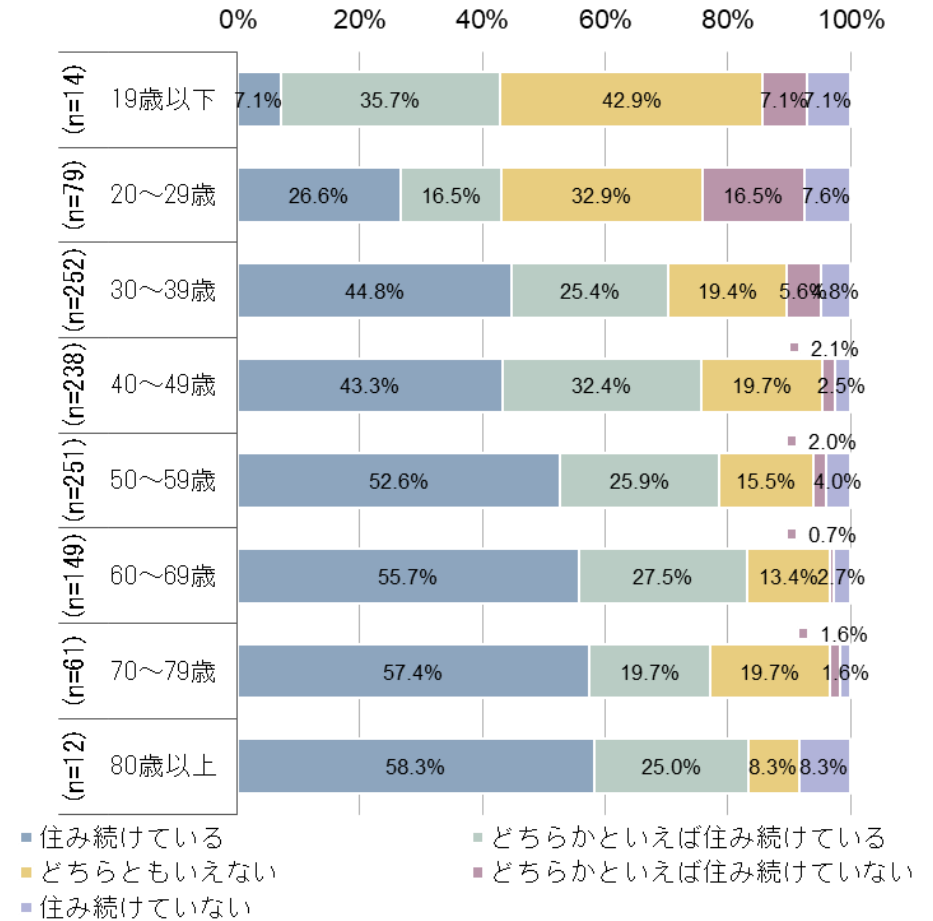
男女別にみると、「住み続けている」が「男性」で 51.2%、「女性」で 43.9%と、「男性」の方が高い。

図 10 年後に知立市に住み続けていると思うか（男女別）



年齢別にみると、「住み続けている」が年齢が高いほど高い傾向にある。

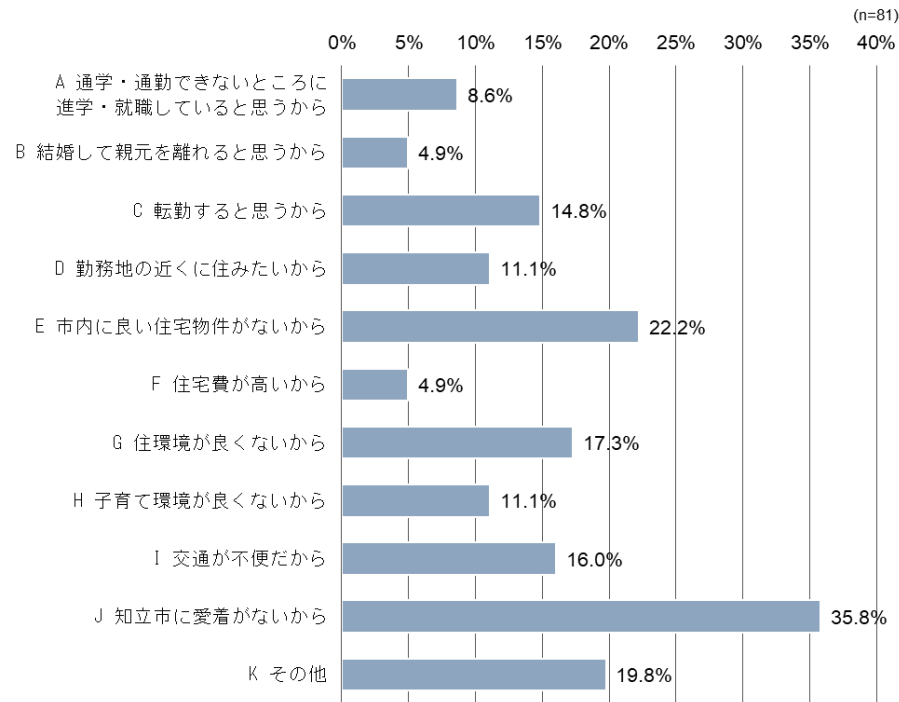
図 10 年後に知立市に住み続けていると思うか（年齢別）



2-23 前問で「どちらかといえば住み続けていない」、「住み続けていない」と回答した理由 (MA)

「J 知立市に愛着がないから」の割合が最も高く 35.8%である。次いで、「E 市内に良い住宅物件がないから (22.2%)」、「K その他 (19.8%)」である。

図 「どちらかといえば住み続けていない」、「住み続けていない」と回答した理由

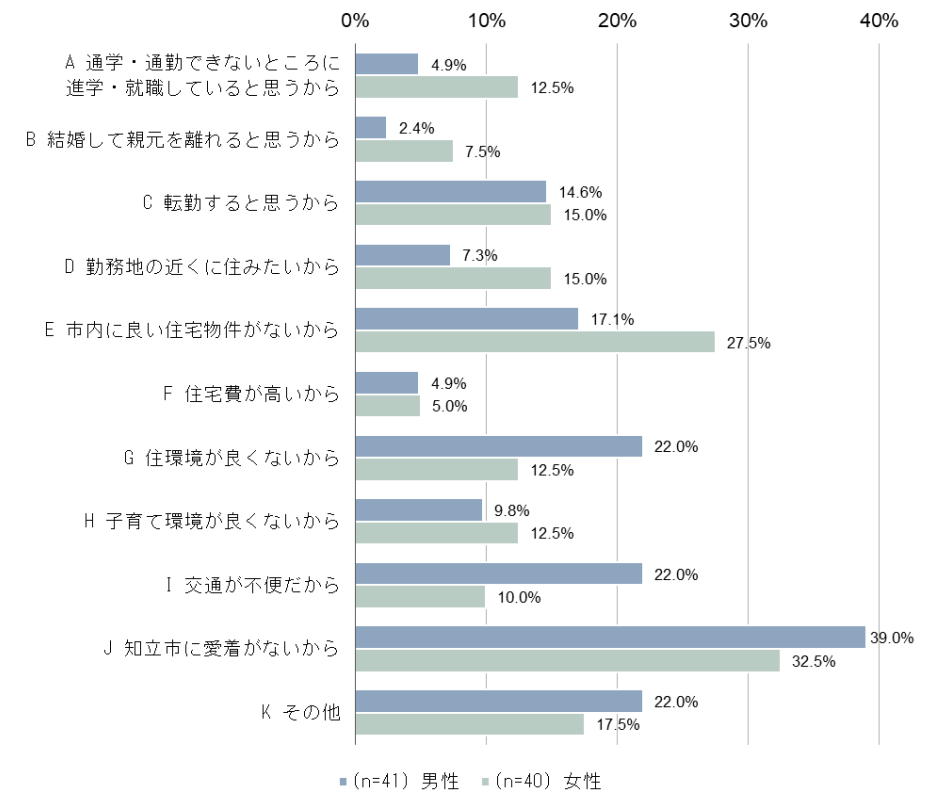


■その他 (一部抜粋)

- 他の市で新築戸建てを予定しているため
- 実家に帰るから
- 自然豊かなところで過ごしたいから
- ゴミや野良猫の糞などが落ちており街が汚いから
- 今のところ住みたい理由が少ないから 等

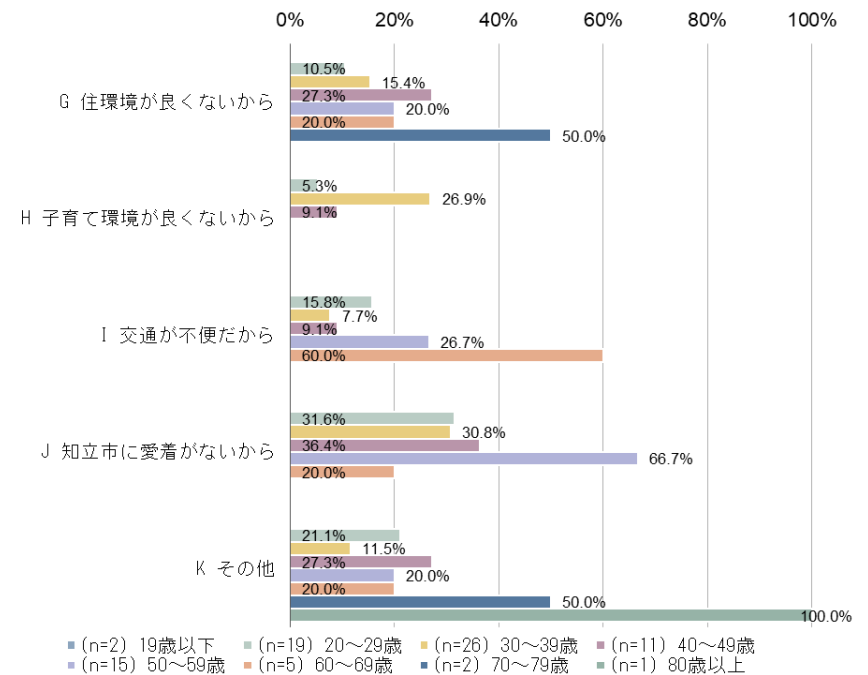
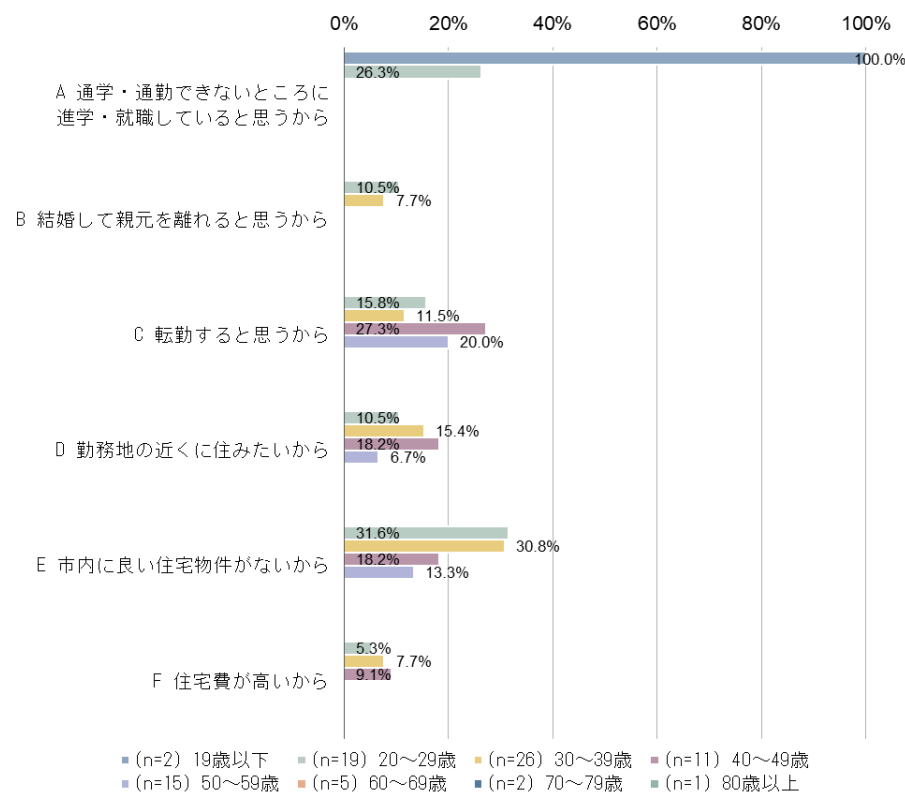
男女別にみると、「I 交通が不便だから」で「男性」の方が高く、「G 住環境が良くないから」や「J 知立市に愛着がないから」で「男性」の方がやや高い。「E 市内に良い住宅物件がないから」で「女性」の方が高く、「D 勤務地の近くに住みたいから」や「A 通学・通勤できないところに進学・就職していると思うから」、「B 結婚して親元を離れると思うから」で「女性」の方がやや高い。

図 「どちらかといえば住み続けていない」、「住み続けていない」と回答した理由 (男女別)



年齢別にみると、「19歳以下」では「A 通学・通勤できないところに進学・就職していると思うから」が100.0%と突出して高い。「50～59歳」では「J 知立市に愛着がないから」が66.7%、「60～69歳」では「I 交通が不便だから」が60.0%、「70～79歳」では「G 住環境が良くないから」と「K その他」が50.0%、「80歳以上」では「K その他」が100.0%と突出して高い。

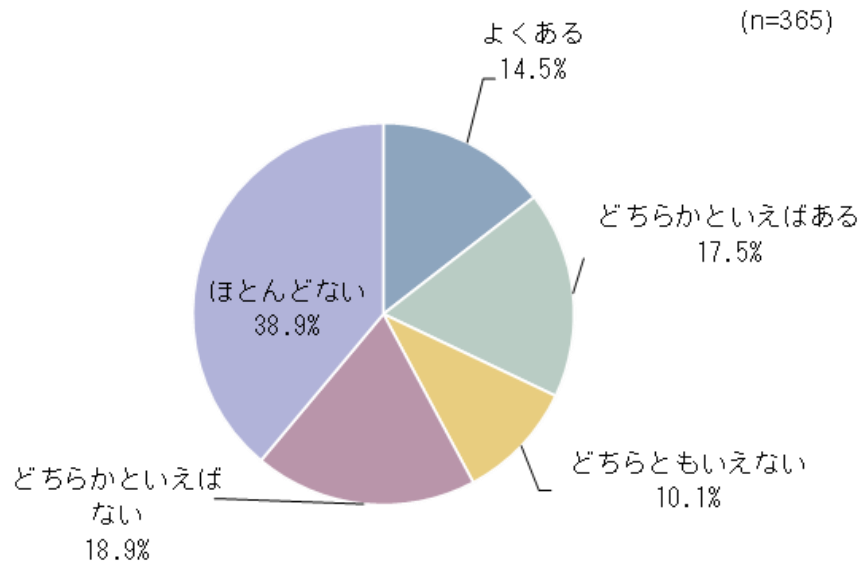
図 「どちらかといえば住み続けていない」、「住み続けていない」と回答した理由（年齢別）



2-24 知立市民等とふれあう機会や通勤・通学以外で知立市に行く機会（SA）

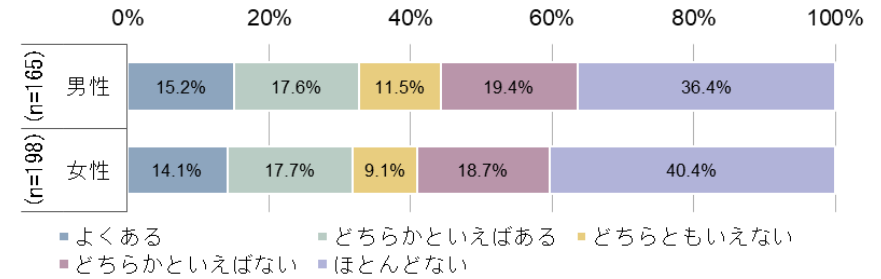
「ほとんどない」の割合が最も高く 38.9%である。次いで、「どちらかといえはない（18.9%）」、「どちらかといえはある（17.5%）」である。

図 知立市民等とふれあう機会や通勤・通学以外で知立市に行く機会



男女別にみると、男女で大きな差はない。

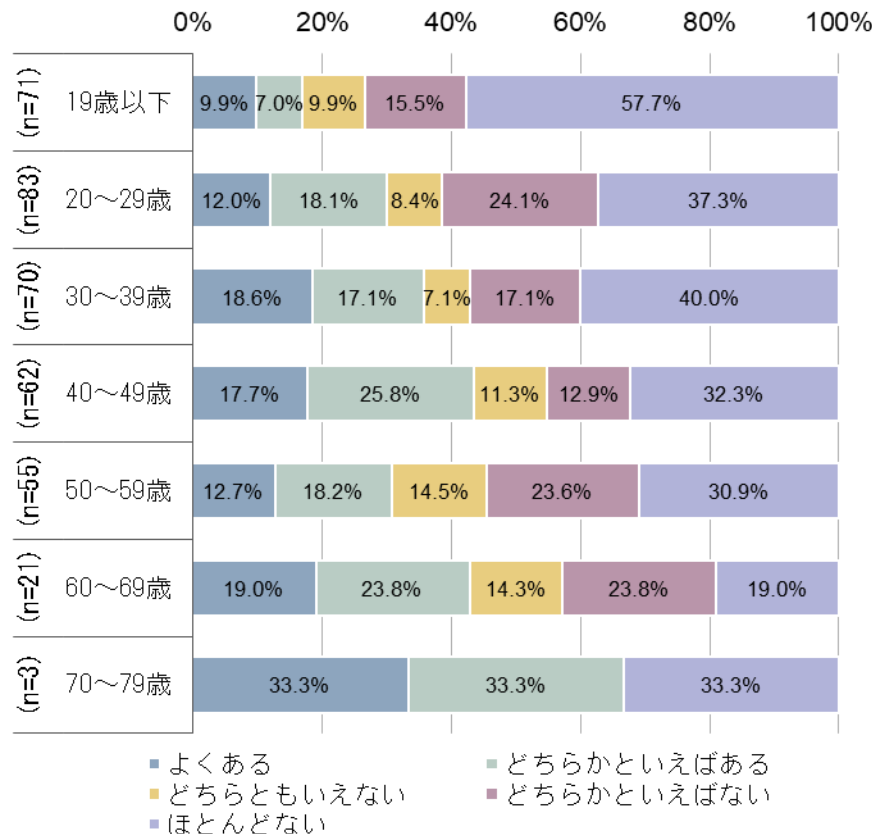
図 知立市民等とふれあう機会や通勤・通学以外で知立市に行く機会（男女別）



年齢別にみると、「19歳以下」で「ほとんどない」が57.7%と突出して高い。

「よくある」と「どちらかといえばある」の割合の合計は、年齢が高いほど高い傾向にあり、反対に「ほとんどない」と「どちらかといえばない」の割合の合計は年齢が低いほど高い傾向にある。

図 知立市民等とふれあう機会や通勤・通学以外で知立市に行く機会（年齢別）



2-25 知立市の活性化やまちづくりに対してあなたもしくはあなたの所属機関ができそうなこと（FA）

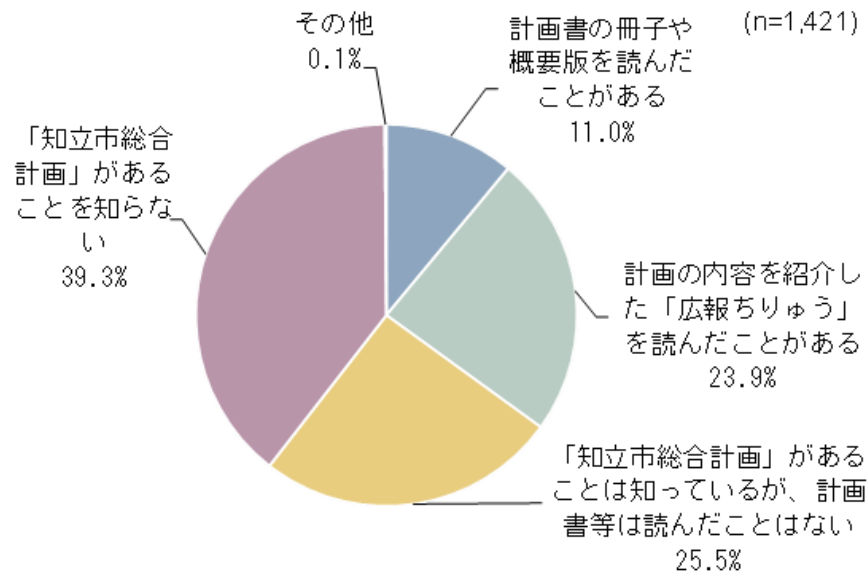
（一部抜粋）

- 特別なイベントや素敵なカフェやお店があればそういうのを SNS で発信できる
- 高齢者の買い物支援
- マルシェ等の新しいイベントをする
- 駅前に人が集まる公共施設を誘致する
- さまざまな言語の住民がくらしやすい多言語のまちづくり
- 官民が連携できるようなまちづくりのサポート
- 大学の授業の一環でフィールドワークをする
- 学芸員課程をとっているので、知立市歴史散策コースが作れそう
- 知立市の歴史や文化を調査・研究し、大学の講義などを通じて大学生に知立市を知る機会を与えることができる
- 外国人の生活サポート
- 外国人との交流
- 外国人居住者の日本人との共生に必要なマナー教育
- 知立に来た方に、市の魅力についてのアンケートを記入してもらい、ランキングで表示する
- 金融教室
- ボランティア活動
- 募金に協力する 等

2-26 「知立市総合計画」を知っているか (SA)

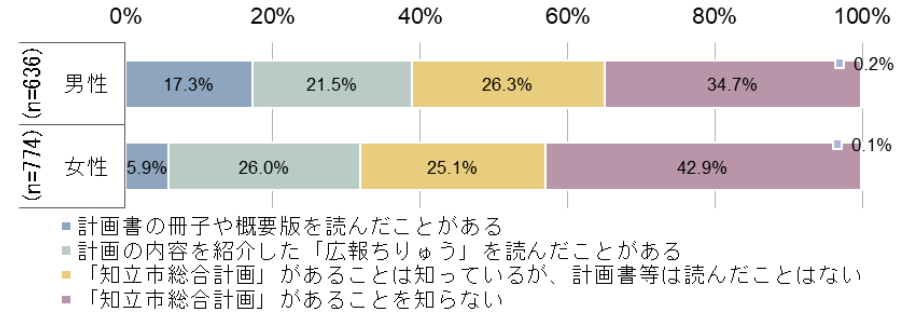
「知立市総合計画」があることを知らない」の割合が最も高く 39.3% である。次いで、「知立市総合計画」があることは知っているが、計画書等は読んだことはない (25.5%)、「計画の内容を紹介した「広報ちりゅう」を読んだことがある (23.9%)」である。

図 「知立市総合計画」を知っているか



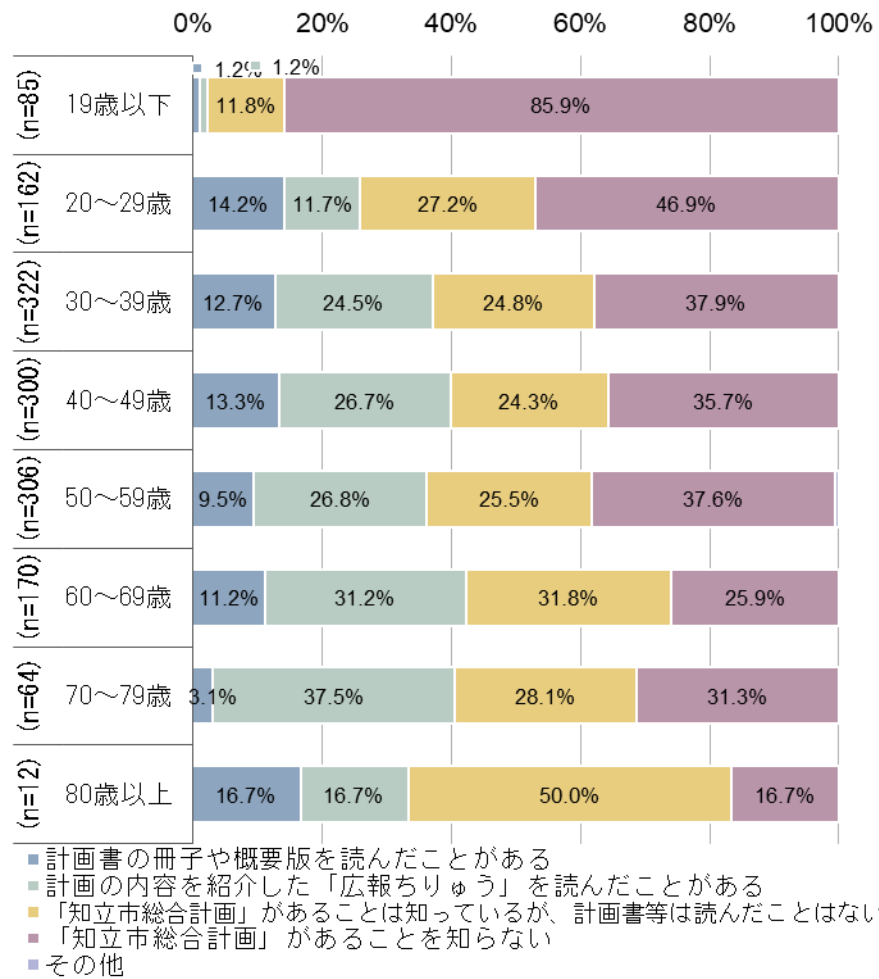
男女別にみると、「計画書の冊子や概要版を読んだことがある」で「男性」の方が高く、「知立市総合計画」があることを知らない」で「女性」の方がやや高い。

図 「知立市総合計画」を知っているか (男女別)



年齢別にみると、「19歳以下」で「知立市総合計画」があることを知らない」が85.9%と突出して高い。「80歳以上」で「知立市総合計画」があることは知っているが、計画書等は読んだことはない」が50.0%と突出して高い。

図 「知立市総合計画」を知っているか（年齢別）



2-27 「知立市総合計画」で知りたいこと (FA)

(一部抜粋／数字は件数)

■安心・安全、防災 (3件)

- 治安向上施策
- 逢妻川の氾濫対策はあるのか心配がある

■福祉 (8件)

- 福祉施設や支援体制について
- 重度の障害者のショートステイと親なき後の施策

■都市計画 (12件)

- 知立駅周辺だけではなく、全体としてどのような計画があるのか
- 公園の開発予定

■道路 (19件)

- 道路拡幅の予定、自転車道の整備
- 渋滞の解消、道路網の整備

■上水道・下水道 (4件)

■知立駅周辺整備 (45件)

- 知立駅周辺の具体的な開発内容、スケジュール
- 高架下をどのように利用する計画なのか
- 駅南再開発はいつから実施するのか

■公共交通 (10件)

- 交通の便を改善するために取り組んでいること

■産業・雇用 (10件)

- スーパーは誘致しているのか
- 企業立地推進と農業振興について

■子育て・教育 (14件)

- 保育サービス、子どもの教育環境について

■多文化共生 (5件)

■スポーツ (4件)

■歴史・文化 (3件)

■市民参画・地域コミュニティ (5件)

- ボランティアがかかわれる事
- 市民の声は反映されているかどうか

■行政運営・財政運営 (17件)

- お金の使い道
- ステークホルダーの方々をしっかりと公表していただきたい

■広報 (12件)

- LINE や市ホームページでの広報
- 全体を知ろうと思うと構えてしまうので、計画されていることのポイントを散発的で良いので広報して欲しい
- 小学生でもわかるくらい、わかりやすくして欲しい

■まちづくりのコンセプト (7件)

- 将来的にどのような街づくりを目指しているのか

■総合計画の内容全般 (17件)

- どんな計画か知らないなので、概要を知りたい
- そもそも知立市総合計画とは何か
- 目的、市が何を目指しているか
- 計画に対する市民・他市民の想いはどのようなものか

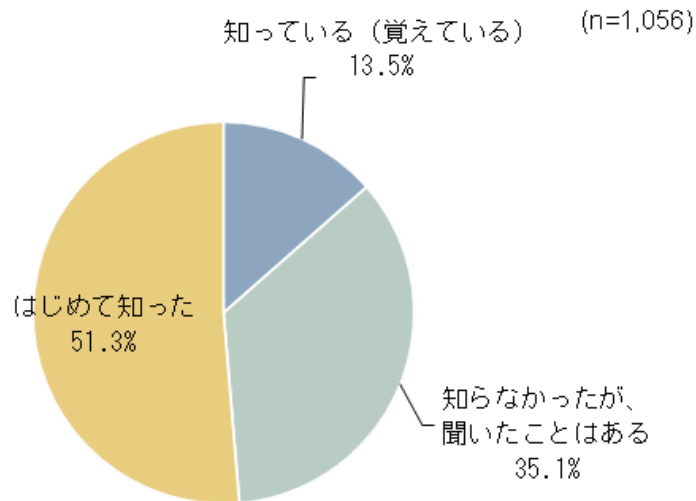
■その他 (17件)

- 自身の生活がどのように変わるのか
- 他市から人や若い夫婦を呼び込めるような施策の有無
- 合併することはないのか

2-28 知立市総合計画における都市の将来像『輝くまち みんなの知立』～安らぎ・にぎわう 住みよさを誇れるまち～を知っているか (SA)

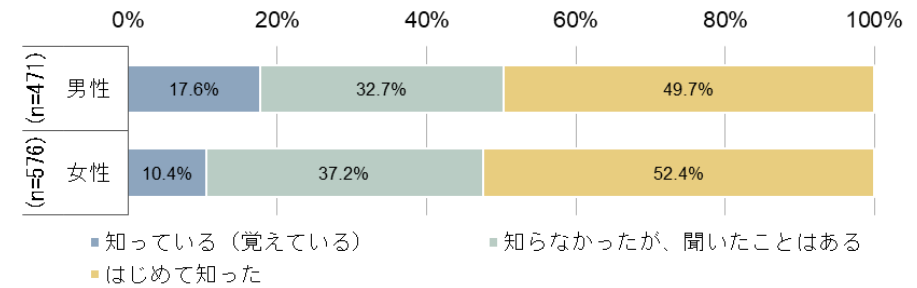
「はじめて知った」の割合が最も高く 51.3%である。次いで、「知らなかったが、聞いたことはある(35.1%)」、「知っている(覚えている)(13.5%)」である。

図 知立市総合計画における都市の将来像を知っているか



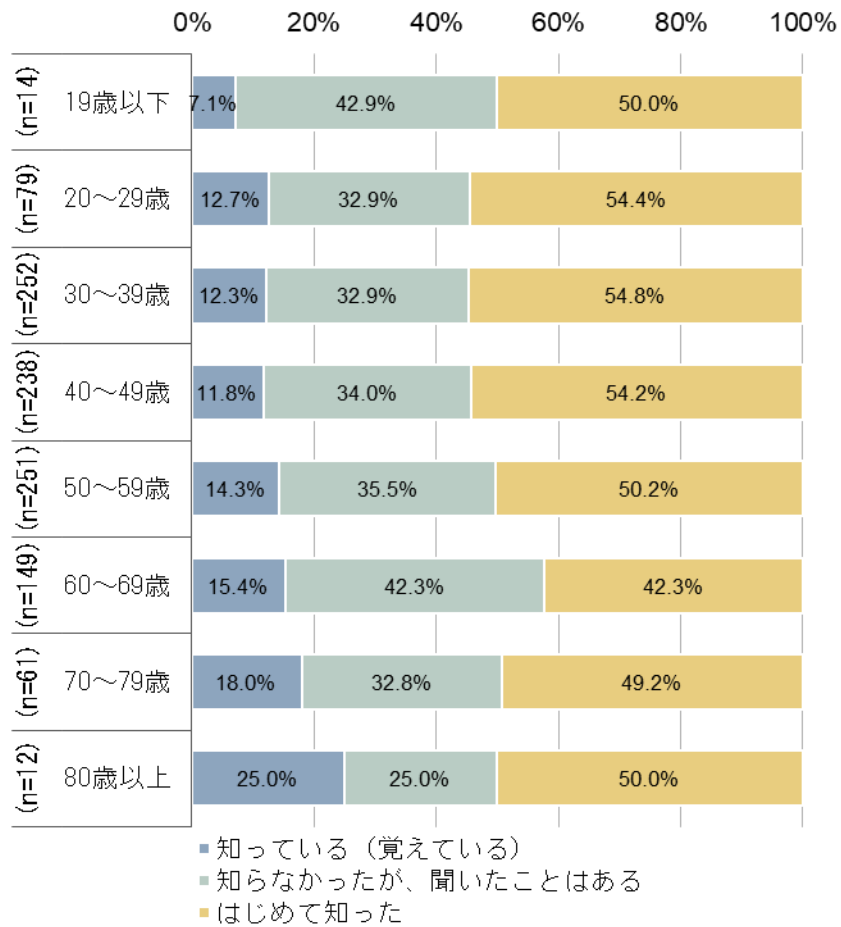
男女別にみると、「知っている(覚えている)」で「男性」の方がやや高い。

図 知立市総合計画における都市の将来像を知っているか(男女別)



年齢別にみると、「知っている（覚えている）」で年齢が高いほど高い傾向にある。

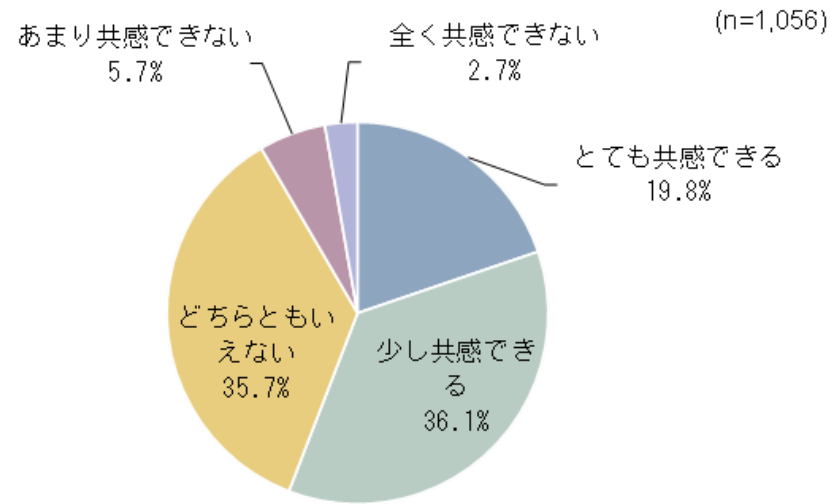
図 知立市総合計画における都市の将来像を知っているか（年齢別）



2-29 将来像に共感できるか (SA)

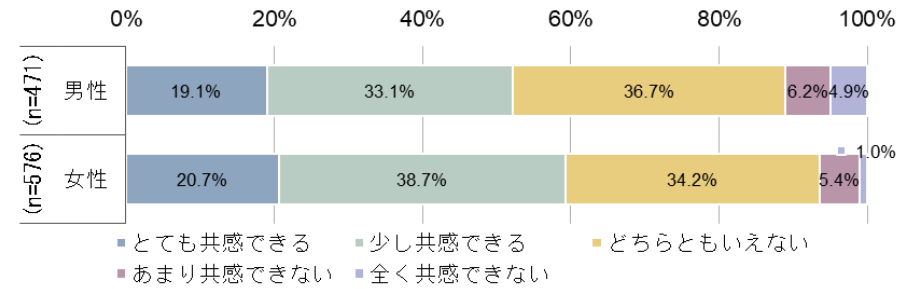
「少し共感できる」の割合が最も高く 36.1%である。次いで、「どちらともいえない (35.7%)」、「とても共感できる (19.8%)」である。

図 将来像に共感できるか



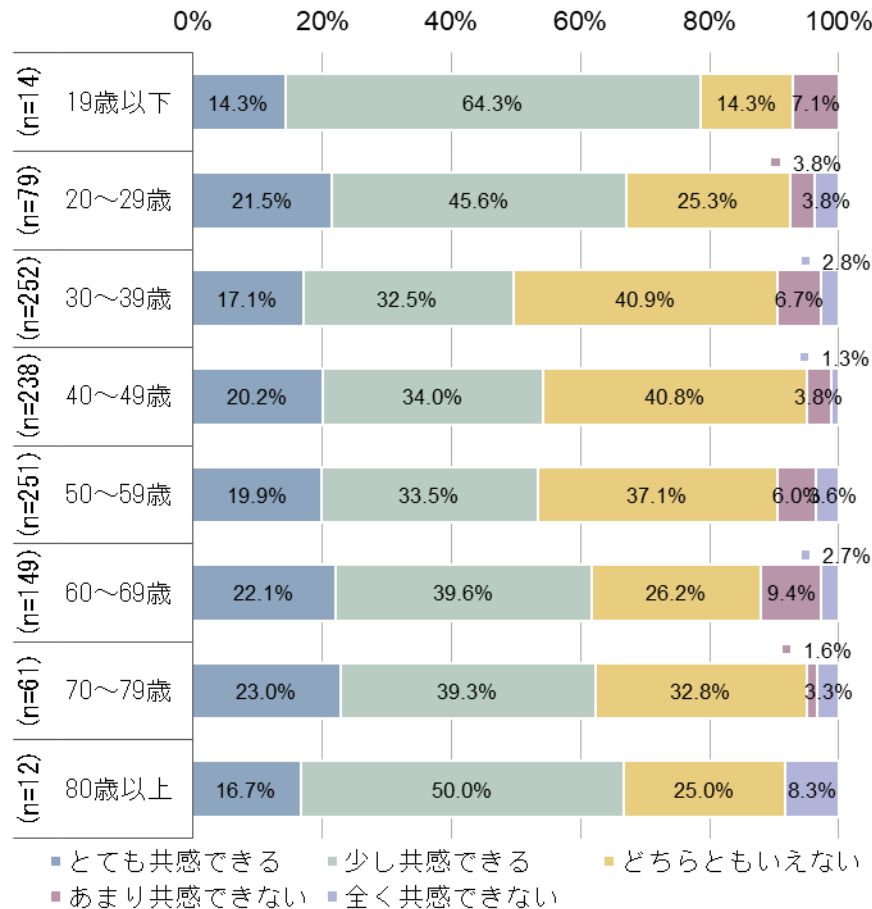
男女別にみると、「少し共感できる」で「女性」の方がやや高い。

図 将来像に共感できるか (男女別)



年齢別にみると、「とても共感できる」と「少し共感できる」の割合の合計が「30～39歳」で最も低く、49.6%である。

図 将来像に共感できるか（年齢別）



2-30 知立市のまちづくりで大切にしていきたい『言葉』や『キーワード』（FA）

（一部抜粋）

- 古くて新しい街
- 将来に渡り歴史と文化、交通が行き交う街
- 温故知新 歩ける町並み
- 歴史と文化
- 気軽に寄り道、知立
- 小さな街！されど便利な街！
- コンパクトシティ
- 利便性、穏やか、健やかに過ごせる、歴史
- 交通の要所
- にぎわい、栄える、利便性、おしゃれ
- 発展
- 子育てしやすく、若年層が暮らしやすい街
- 誰ひとり取り残さないまち
- 安心安全な街
- 安らげる 素敵な
- ほっとする場所
- ゆったりと安らぎで、『ゆうらぎ』
- さまざまな価値観の人たちが差別感なく気持ちよく暮らせる街
- かきつばた
- 緑、街、伝統、
- 笑顔
- 思いやり
- 共生と希望
- 地域で支え合う
- 互いは互いの為に。それは、自らの輝きのためと成る。
- 人と人の繋がり
- めくもり 助け合い
- 『住みやすい街』より『過ごしやすい町』のほうがいいなと思います
- 輝くまちみんなの知立！

2-31 知立市総合計画や市政運営に関するご意見やご提案 (FA)

■安心・安全、防災 (14 件)

- 通学路を中心に狭い道や老朽化した建物を改善し、万が一の災害時安全に過ごせる街づくりをしてほしい
- 街灯や防犯カメラを住宅街にも増やしてほしい
- 子供の通学路をより安全なものにしてほしい
- とにかく交通事故をなくす努力をしてほしい
- 安心、安全、心地良い暮らしができるまちづくりをお願いしたい

■福祉 (11 件)

- お年寄り、目に見える障害者などだけではなく、目に見えない、わかりにくい、障害や不安を持っている方々に優しい市であって欲しいと思います
- 障がい者福祉について、本人から意見を募るのは難しい方も多いので、ビッグデータの活用のように相談支援員の方から具体的な相談内容を集めて、需要を掴んで欲しい
- 介護の更なる充実を望みます

■健康 (12 件)

- 市民病院を作って欲しい
- 現在知立駅前周辺の煙草の吸殻、歩き煙草の副流煙に困っています。名古屋市のように徹底した分煙対策を望みます

■循環型社会・環境 (12 件)

- ごみ収集場所を作って整備してほしい。路上や家の前にゴミを集める方法をやめてほしい
- 資源ごみの処分箇所が遠く不便を感じます
- 八橋駅周辺の川沿いには雑草が多く、ゴミが捨てられてるのもよく見る為、綺麗になるといいなあと思います

■住宅 (7 件)

- 古い空き家が散見されます。そのまま放置されてることが多く、雑草も生え放題のため見通しが悪いです。できれば、行政から、取り壊しか雑草除去を指導してもらいたいです

■公園・緑地 (8 件)

- 散策、ランニング、ドックランができたり、水遊びできる噴水などがあったりする、気軽にみんなが利用できる公園が欲しい
- 駐車場のある公園の充実が図られると嬉しい
- 公園の木が大きく木の葉が秋に沢山道に落ちている

■上水道・下水道 (2 件)

- 早急に下水道完備

■知立駅周辺整備 (42 件)

- 駅前再開発に期待しています。単なる乗り換え駅ではなく、下車したくなる駅になって欲しい。有名店を誘致するなど、魅力的な店舗が増えるといいなと思います
- 駅の再開発において、空く予定のスペースを商業施設等の誘致により活用して欲しい
- 駅前整備はすでに延長が決定し計画とずれている。ちゃんと進んでいるかが大事

■公共交通 (11 件)

- 昼間人口を増加させる工夫が必要だと思う。企業、オフィスの誘致など
- 将来高齢になった時、免許返納しても不便にならないよう、ミニバスを充実して欲しい

■観光 (3 件)

- 知立駅前に観光案内所がなく市民ですら迷う
- 猿渡川堤防沿いの散歩道を、桜の名所にしたらステキ

■産業・雇用 (17 件)

- 駅周辺で遊べるよう、若者向けのお店(スイーツ店やカフェ、ファストフード店)を増やしてほしい
- 食料確保や自然環境を維持するためにも、市内の農業、農地は保全すべきである
- 瀕死のカキツバタ再生にもっと本気で取り組んで下さい

■子育て・教育 (20 件)

- 子供が遊べる無料(もしくは安価)の施設が欲しい
- 保育料半額の第二子年齢制限を緩和してほしい
- 政府の異次元の少子化対策に並ぶものを先だって市でも取り組んでほしい
- 子供たちの声も取り上げてほしい 次の時代を担う世代が住み良いまちづくりであるかどうかを明確に
- 小中学校の二期制には理由があるのでしょうか
- 駅前にマンションが増えて、年代が集中してこどもが増えていること、知立小学校区は中学進学時に分かれる人数バランスが悪すぎるため、学校区の見直しを希望します
- 小中学校の特別教室への冷房整備予算などが組まれているようですが、一般教室・体育館への冷房設備導入を急いでほしい

■多文化共生 (5 件)

- 知立市民、知立市外の方、障がい者、外国人、LGBTQ、どの人でも利用しやすく、過ごしやすい街になることを切に希望します
- 外国人の受け入れ支援や日本語教育の支援の充実・継続
- 賃貸アパートで外国人の方が住まれるなら、騒音問題に十分説明して欲しい

■スポーツ (2 件)

- 世界大会が開催できる施設の創設

■歴史・文化 (6 件)

- 図書館が他市に比べ、規模が小さく見たい本がありません
- 知立の歴史である知立神社、八橋かきつばた、弘法山遍照院等を現代の文化・生活、人との交流、防災活動につなげる

■市民参画・地域コミュニティ (12 件)

- 市民の声を聞き無駄遣いせずより良い街になるよう活動していただければそれで良いです

- もっと市民の意見を吸い取れる仕組みを作って欲しい

■行政運営 (21 件)

- 知立市単独でなく、近隣の自治体と提携して、公共施設、行政サービスを提供して欲しい
- 市政運営のスピード感が感じられない
- 職員教育

■財政運営 (17 件)

- 近隣の市より市民への還元が少な過ぎる。給食費無料や水道代基本料無料など物価高騰への市民への対策がある市に住みたいと思ってしまう
- 住民税以外の財源確保

■広報・情報化 (9 件)

- 既に活用していると思うが SNS で市政やイベントに関する発信とコミュニケーションをより推進できると良いと思う

■本アンケートについて (3 件)

- このようなアンケートの実施は市民の思いがわかるためいいと思います

■総合計画全般について (9 件)

- ビジョンをイラストでわかりやすく表示してはどうでしょうか
- 計画をもっと身近に知ってもらうようにアピールした方が良い

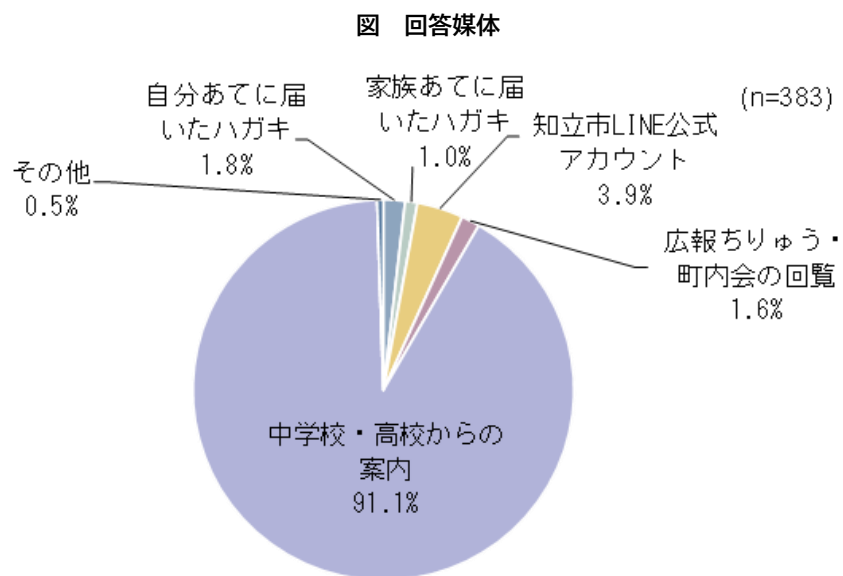
■その他 (21 件)

- 街を良くしようという運営の力や温かさを感じます。本当に暮らしやすいです。これからも頑張ってください
- より愛着を感じられる街になっていくことを期待しています
- ちりゅっぴも頑張ってください

3 調査結果（中高生）

3-1 回答媒体（SA）

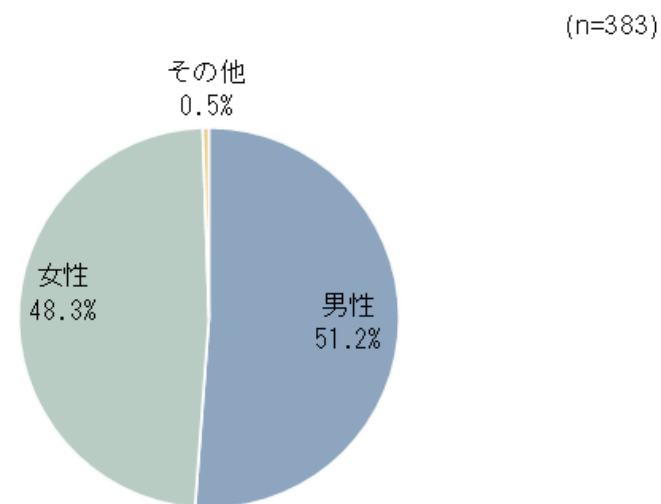
「中学校・高校からの案内」の割合が最も高く 91.1%である。次いで、「知立市 LINE 公式アカウント (3.9%)」、「自分あてに届いたハガキ (1.8%)」である。



3-2 性別（SA）

「男性」の割合が最も高く 51.2%である。次いで、「女性 (48.3%)」、「その他 (0.5%)」である。

図 性別

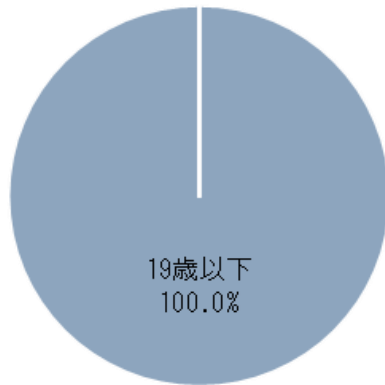


3-3 年齢 (SA)

「19歳以下」の割合が100.0%である。

図 年齢

(n=383)

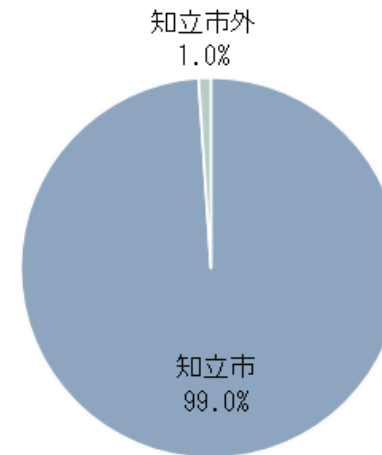


3-4 お住まい (SA)

「知立市」の割合が最も高く 99.0%である。次いで、「知立市外(1.0%)」である。

図 お住まい

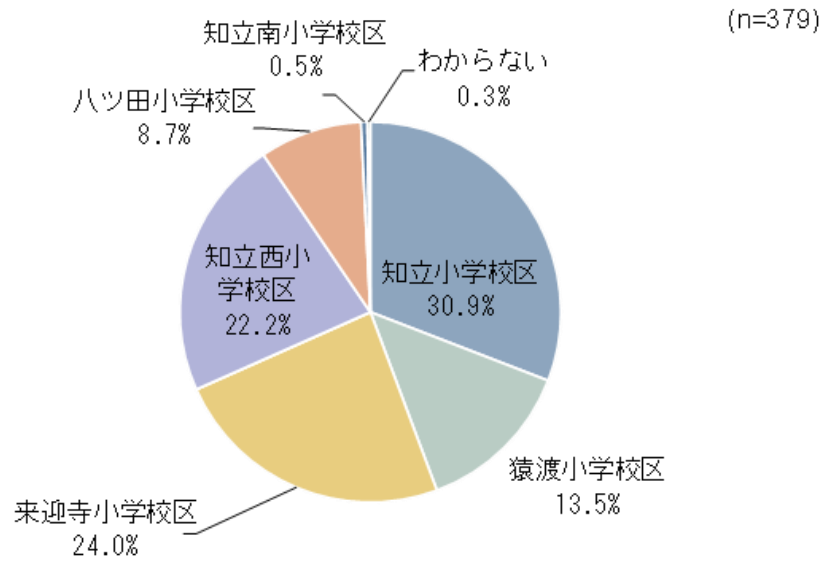
(n=383)



3-5 お住まいの小学校区 (SA)

「知立小学校区」の割合が最も高く 30.9%である。次いで、「来迎寺小学校区 (24.0%)」、「知立西小学校区 (22.2%)」である。

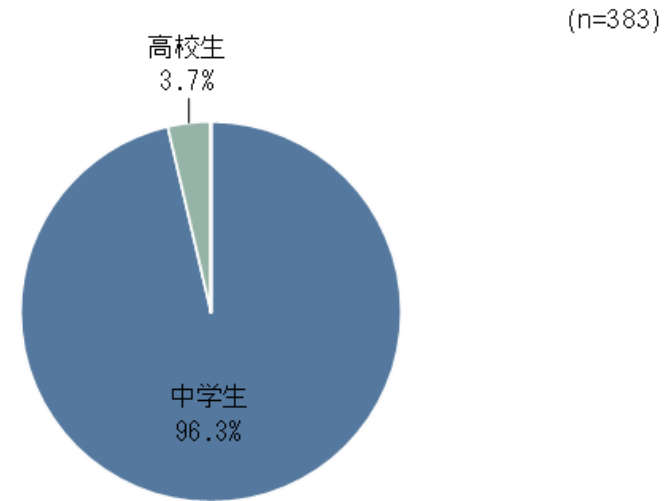
図 お住まいの小学校区



3-6 職業 (SA)

「中学生」の割合が 96.3%、「高校生」が 3.7%である。

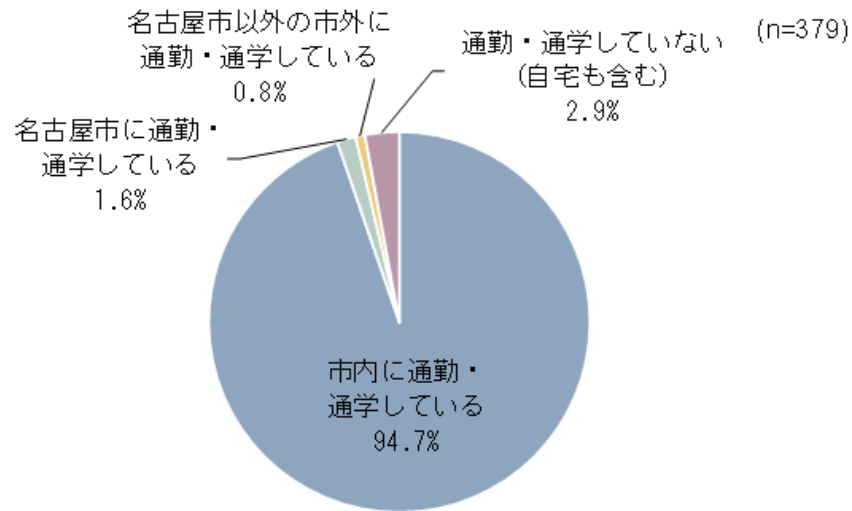
図 職業



3-7 通勤・通学先 (SA)

「市内に通勤・通学している」の割合が最も高く 94.7%である。次いで、「通勤・通学していない(自宅も含む) (2.9%)」、「名古屋市に通勤・通学している (1.6%)」である。

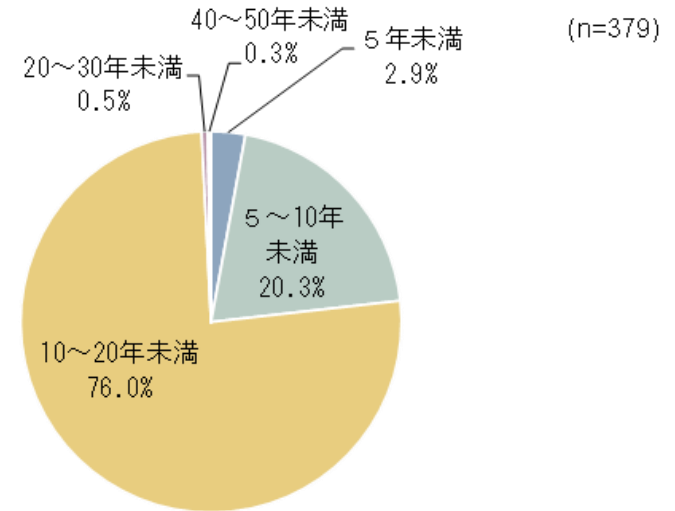
図 通勤・通学先



3-8 知立市での居住年数(令和5年7月1日現在の通算年数)(SA)

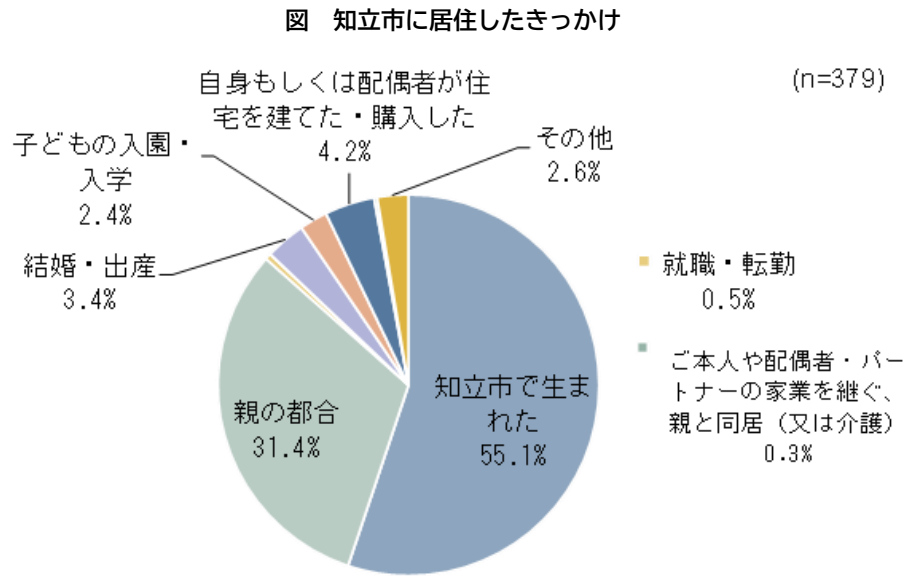
「10~20年未満」の割合が最も高く 76.0%である。次いで、「5~10年未満 (20.3%)」、「5年未満 (2.9%)」である。

図 知立市での居住年数(令和5年7月1日現在の通算年数)



3-9 知立市に居住したきっかけ (SA)

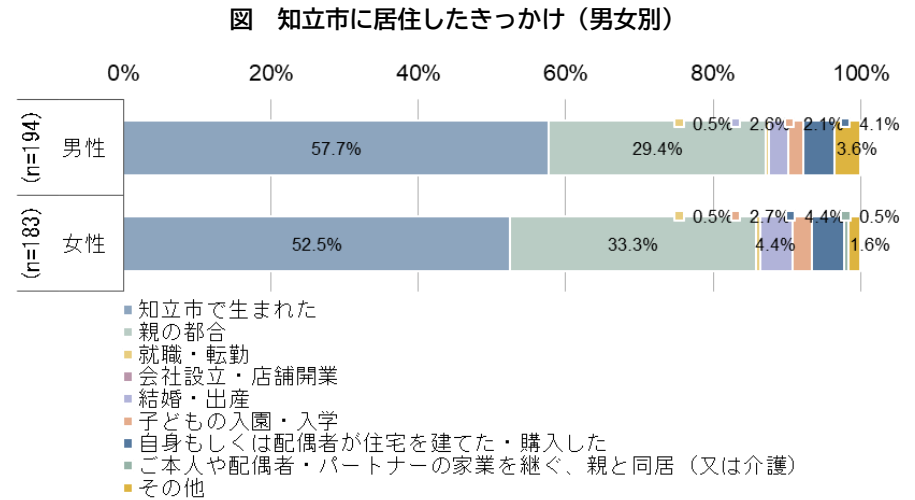
「知立市で生まれた」の割合が最も高く 55.1%である。次いで、「親の都合 (31.4%)」、「自身もしくは配偶者が住宅を建てた・購入した (4.2%)」である。



■その他 (一部抜粋)

- ・ 分からない
- ・ 親が知立市に住んでいたから 等

男女別にみると、「知立市で生まれた」で「男性」の方がやや高い。



3-10 知立市に愛着を感じるか (SA)

「感じる」を10点、「感じない」を0点としたときの点数について、「8-10点」の割合が最も高く46.4%となっている。次いで、「5-7点(40.6%)」、「0-4点(12.9%)」となっている。

図 知立市に愛着を感じるか (10段階)

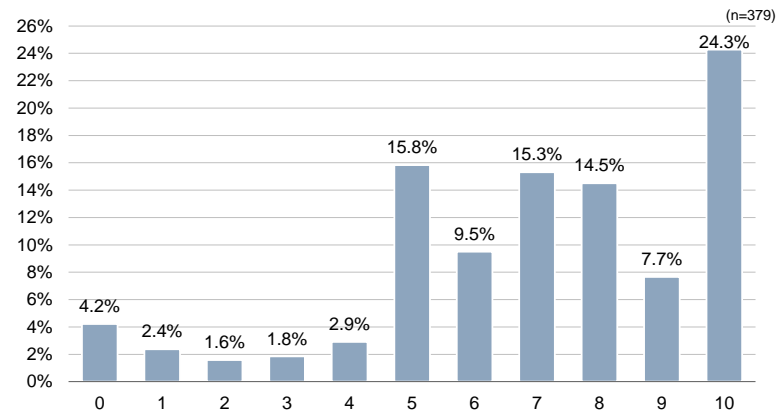
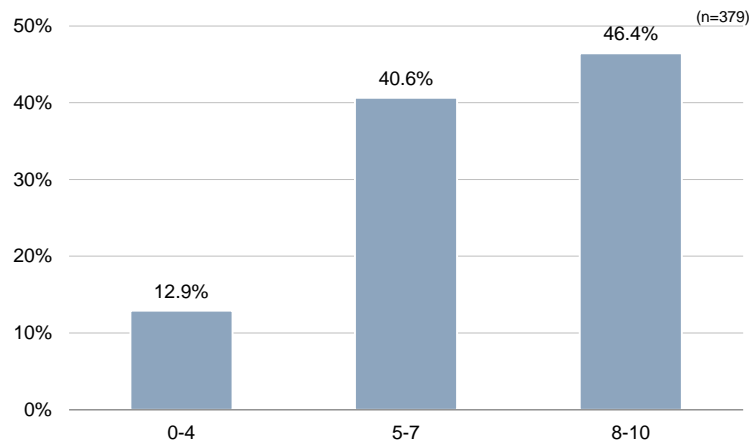


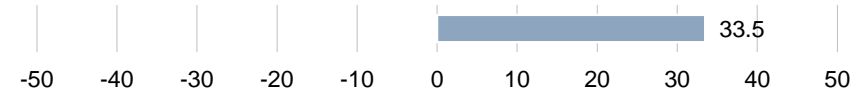
図 知立市に愛着を感じるか (統合)



【NPS (ネットプロモータースコア) による得点化】

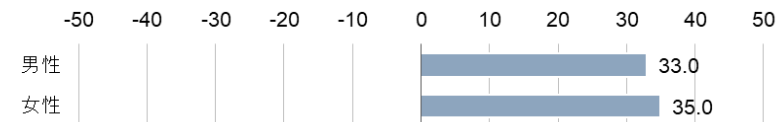
知立市に愛着を感じるかをNPS (ネットプロモータースコア) で得点化したところ、33.5点となり、愛着を感じる人が多くを占めている。

図 知立市に愛着を感じるか NPS (点)



男女別にみると、「男性」は33.0点、「女性」は35.0点と、女性の方が愛着を感じる人が多い。

図 知立市に愛着を感じるか NPS (点) (男女別)



※ NPS : 10~8点を同意、7~5点を中立、4~0点を非同意とし、同意の割合から非同意の割合の差を算出して指数化したもの。得点がプラスであれば肯定的に評価していることになる。なお、本来NPSでは10~9点を同意、8~7点を中立、6~0点を非同意とするが、ほとんどの都市において得点がマイナスになることから、本調査ではスコア算出基準を変えている。

3-11 知立市に誇りを感じるか (SA)

「感じる」を10点、「感じない」を0点としたときの点数について、「5-7点」の割合が最も高く38.3%となっている。次いで、「8-10点(36.7%)」、「0-4点(25.1%)」となっている。

図 知立市に誇りを感じるか (10段階)

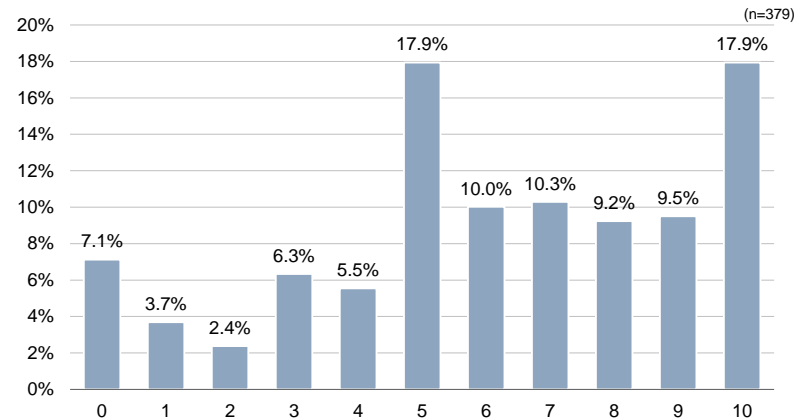
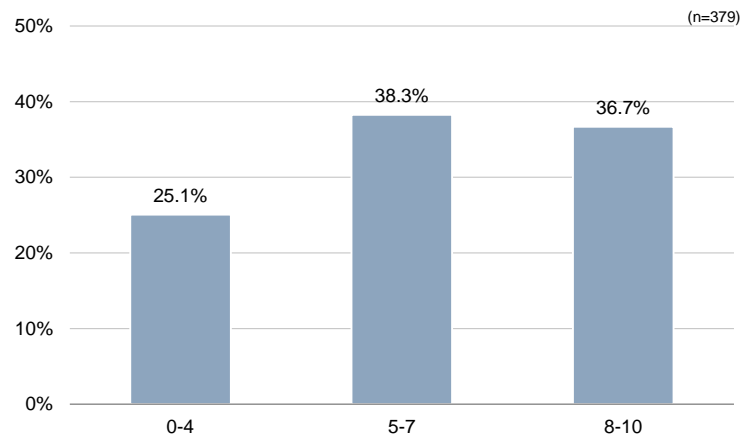


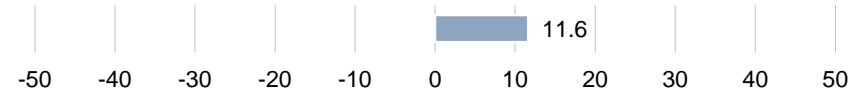
図 知立市に誇りを感じるか (統合)



【NPS (ネットプロモータースコア) による得点化】

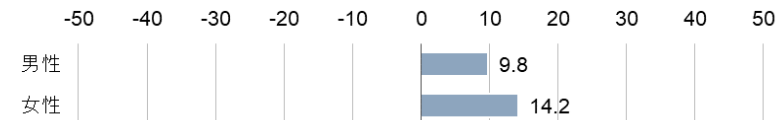
知立市に誇りを感じるかをNPS (ネットプロモータースコア) で得点化したところ、11.6点となり、誇りを感じる人が多くを占めている。

図 知立市に誇りを感じるか NPS (点)



男女別にみると、「男性」9.8点、「女性」は14.2点と、女性の方が誇りを感じる人が多い。

図 知立市に誇りを感じるか NPS (点) (男女別)

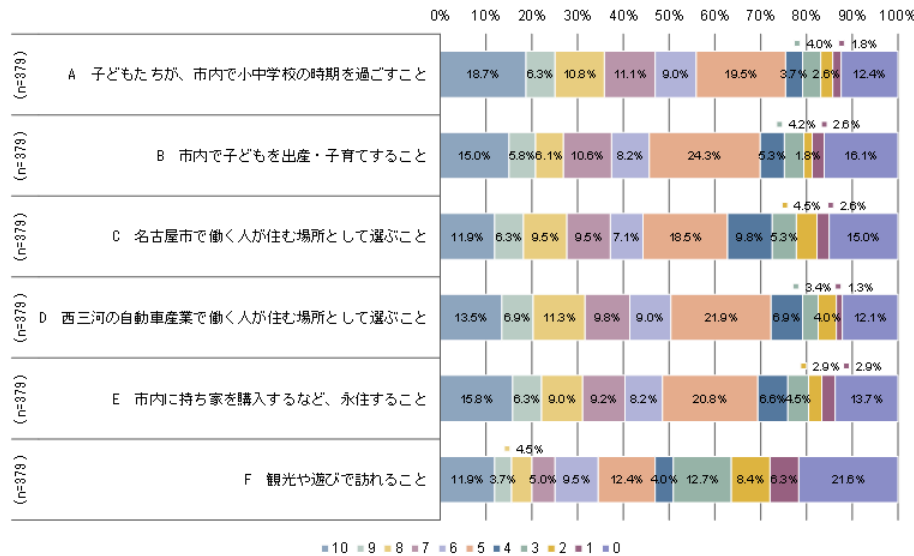


※ NPS : 10~8点を同意、7~5点を中立、4~0点を非同意とし、同意の割合から非同意の割合の差を算出して指数化したもの。得点がプラスであれば肯定的に評価していることになる。なお、本来NPSでは10~9点を同意、8~7点を中立、6~0点を非同意とするが、ほとんどの都市において得点がマイナスになることから、本調査ではスコア算出基準を変えている。

3-12 市外に住んでいる友人・知人に知立市を勧められるか(SA)

「10」と「9」の割合の合計に着目すると、「A 子どもたちが、市内で小中学校の時期を過ごすこと」における割合が最も高く25.0%である。次いで、「E 市内に持ち家を購入するなど、永住すること(22.1%)」、「B 市内で子どもを出産・子育てすること(20.8%)」である。

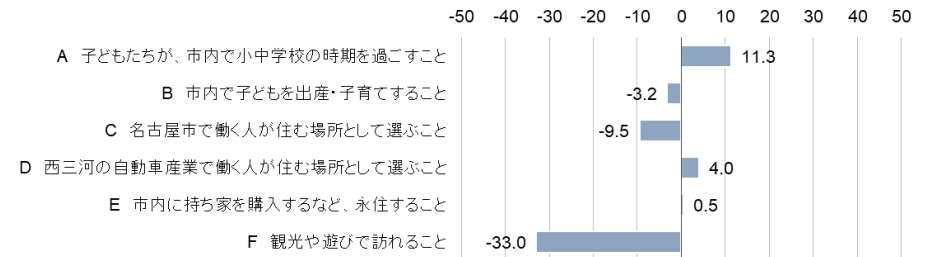
図 市外に住んでいる友人・知人に知立市を勧められるか



【NPS (ネットプロモータースコア) による得点化】

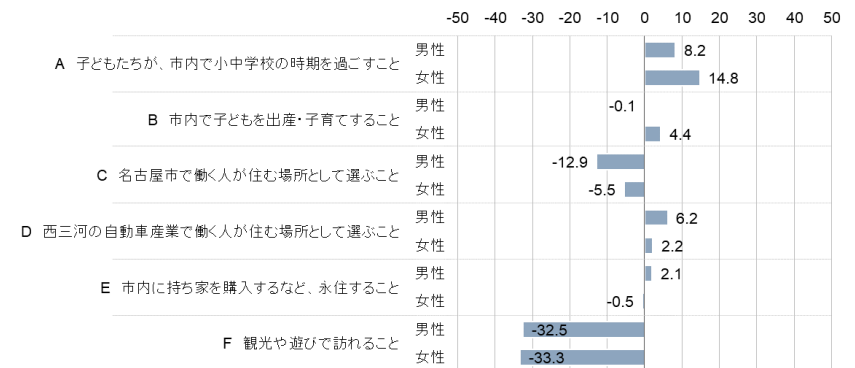
市外に住んでいる友人・知人に勧められるかをNPS (ネットプロモータースコア) で得点化したところ、「A 子どもたちが、市内で小中学校の時期を過ごすこと」が11.3点となり、お勧めできると感じている人が多い。「F 観光や遊びで訪れること(-33.0)」、「C 名古屋市で働く人が住む場所として選ぶこと(-9.5)」、「B 市内で子どもを出産・子育てすること(-3.2)」で、お勧めできないと感じている人が多い。

図 市外に住んでいる友人・知人に知立市を勧められるか NPS (点)



男女別にみると、「A 子どもたちが、市内で小中学校の時期を過ごすこと」、「C 名古屋市で働く人が住む場所として選ぶこと」で「男性」の方が「女性」よりもお勧めできないと感じている人がやや多い。

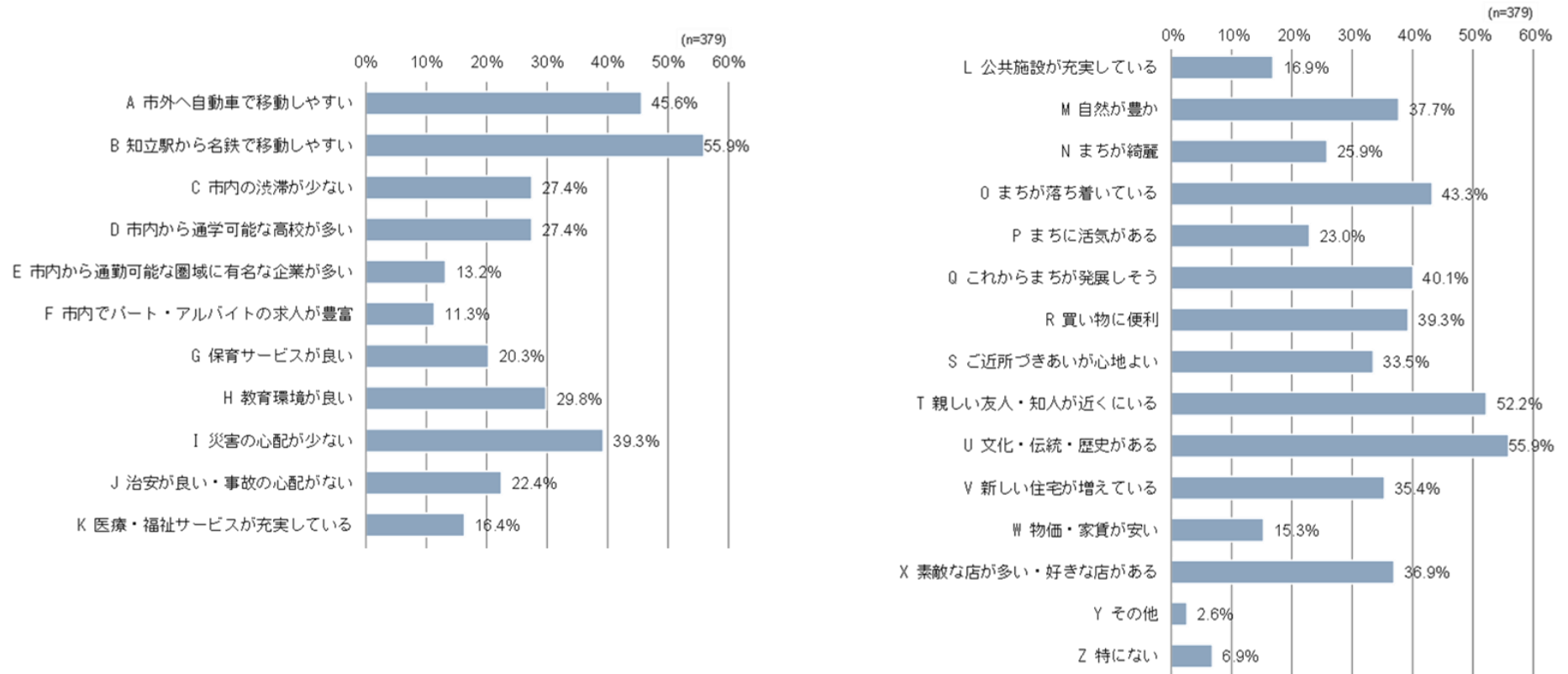
図 市外に住んでいる友人・知人に知立市を勧められるか (男女別)



3-13 知立市の魅力 (MA)

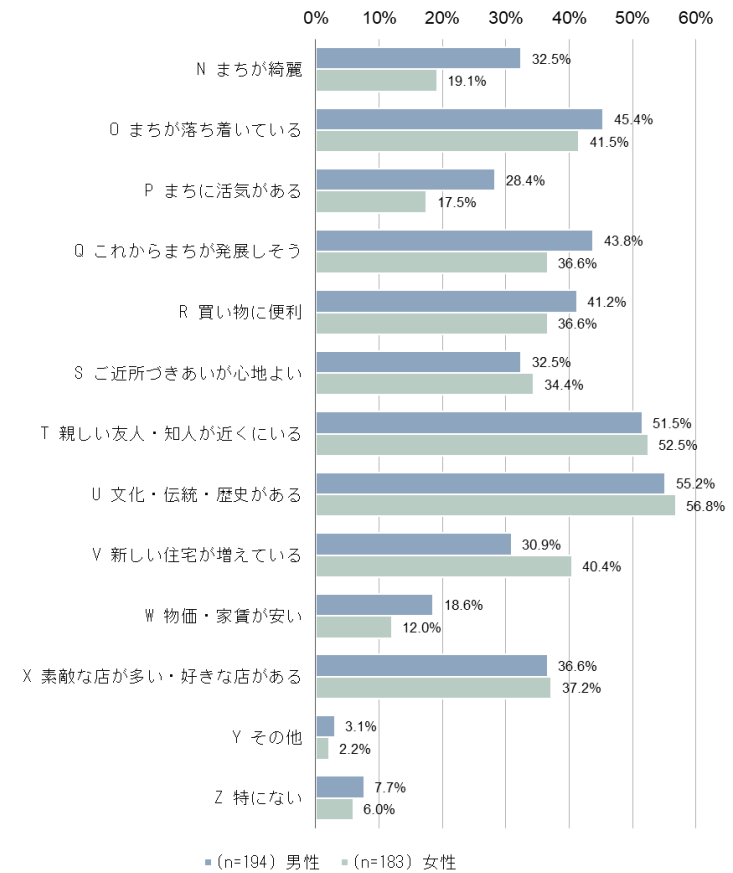
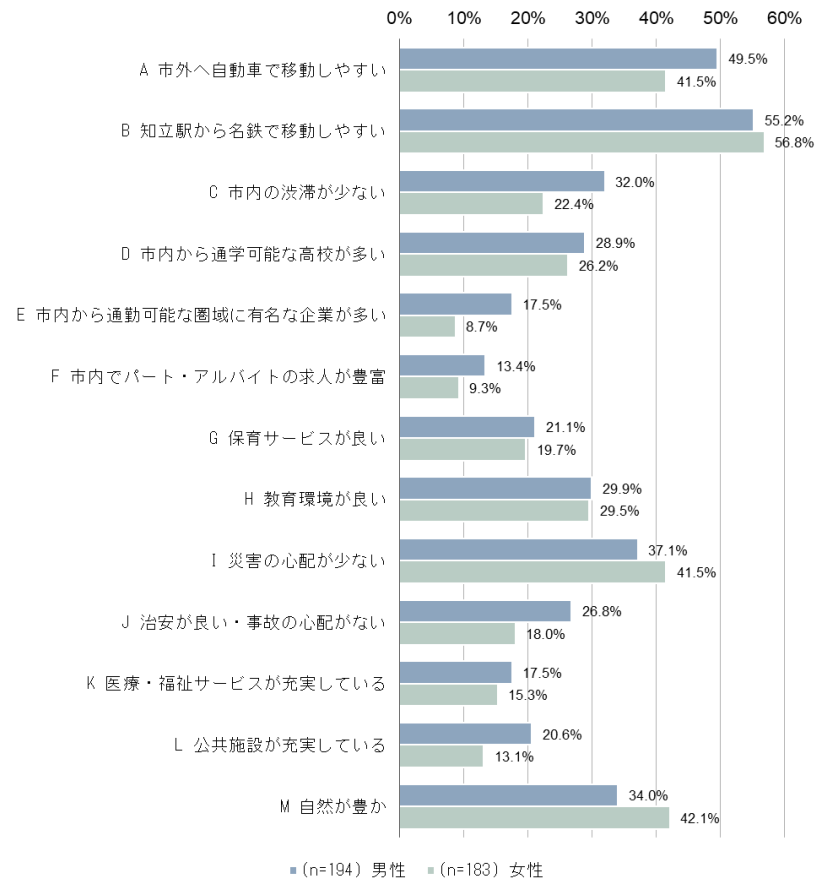
「B 知立駅から名鉄で移動しやすい」、「U 文化・伝統・歴史がある」の割合が高く、それぞれ 55.9%である。次いで、「T 親しい友人・知人が近くにいる (52.2%)」、「A 市外へ自動車で移動しやすい (45.6%)」である。

図 知立市の魅力



男女別にみると、「N まちが綺麗」や「P まちに活気がある」で「男性」の方が高く、「A 市外へ自動車で移動しやすい」、「C 市内の渋滞が少ない」、「E 市内から通勤可能な圏域に有名な企業が多い」、「J 治安が良い・事故の心配がない」、「L 公共施設が充実している」、「Q これからまちが発展しそう」や「W 物価・家賃が安い」で「男性」の方がやや高い。「M 自然が豊か」や「V 新しい住宅が増えている」で「女性」の方がやや高い。

図 知立市の魅力（男女別）



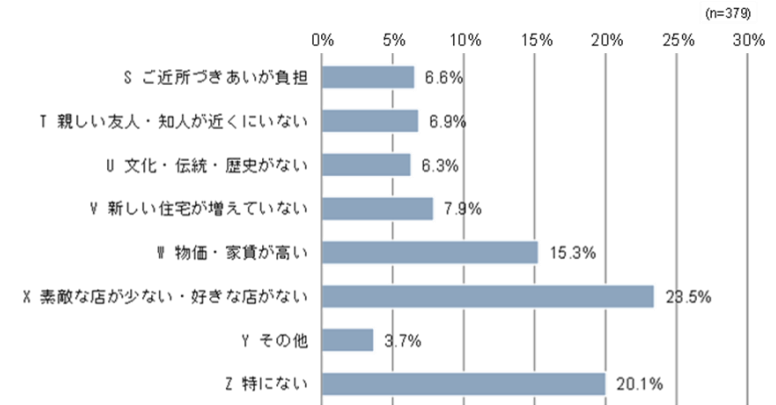
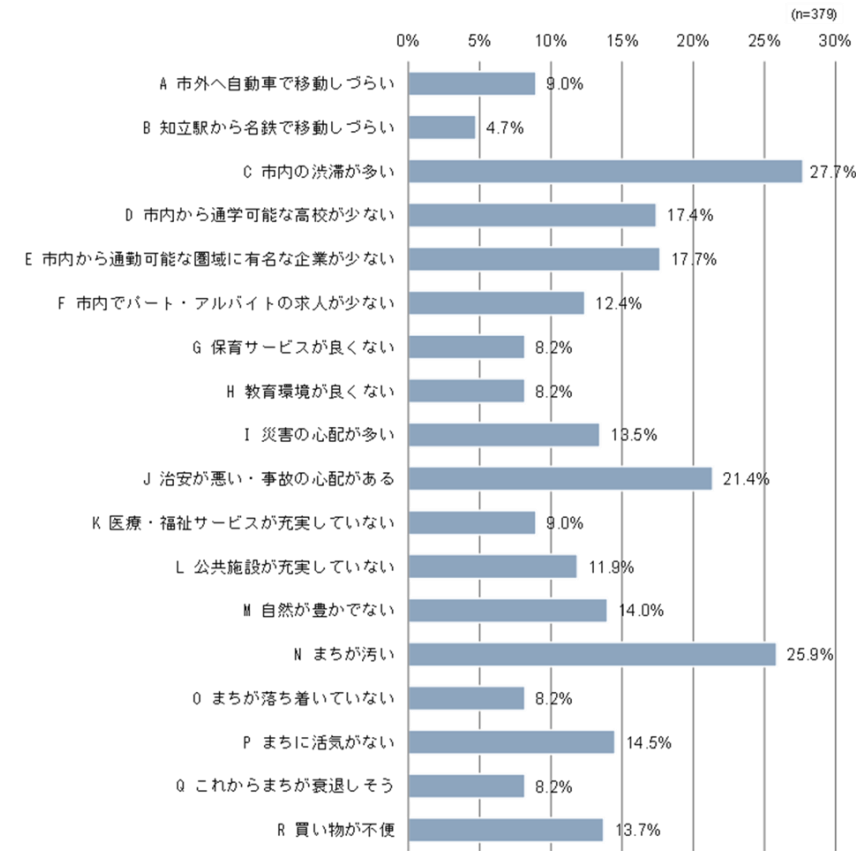
3-14 知立市の魅力や好きなところ（具体的に）（FA）

- 歴史（旧東海道等）・文化・伝統・祭・山車（36件）
- 交通が便利・アクセスが良い（28件）
- あんまき（21件）
- ちりゅっぴ（19件）
- 人がよい（14件）
- 市・マルシェ・イベントがある（12件）
- 自然が豊か（10件）
- 知立神社・遍照院・池鯉鮒宿・無量壽寺・弘法さま（7件）
- かきつばた・花しょうぶ（7件）
- 治安がよい アピタ 住みやすい（6件）
- 名古屋へのアクセス（6件）
- 公園が多い・癒される（4件）
- 静か・落ち着いている（4件）
- スーパー・コンビニ・飲食店の充実（4件）
- ポイ捨てがない・きれい（4件）
- おいしいものがある（3件）
- 学校環境がよい（3件）
- 天使のりんご飴（3件）
- 知立駅周辺整備への期待（2件）
- 災害が少ない（2件）
- 子育てしやすい（2件）
- コンパクト（2件）
- 将来に期待（2件）
- まちが豊か（2件）
- その他

3-15 知立市の難点 (MA)

「C 市内の渋滞が多い」の割合が最も高く 27.7%である。次いで、「N まちが汚い (25.9%)」、「X 素敵な店が少ない・好きな店がない (23.5%)」である。

図 知立市の難点

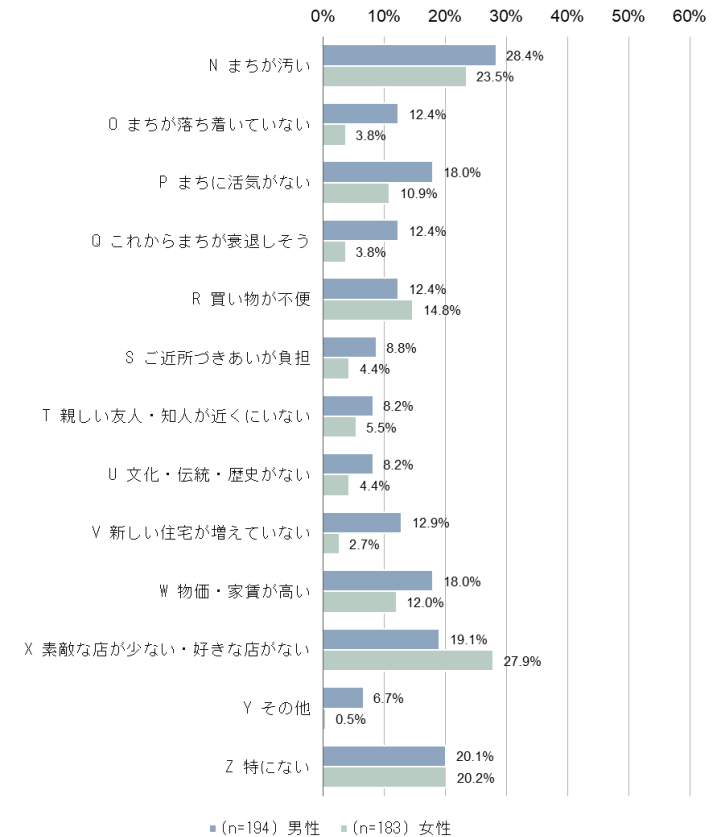
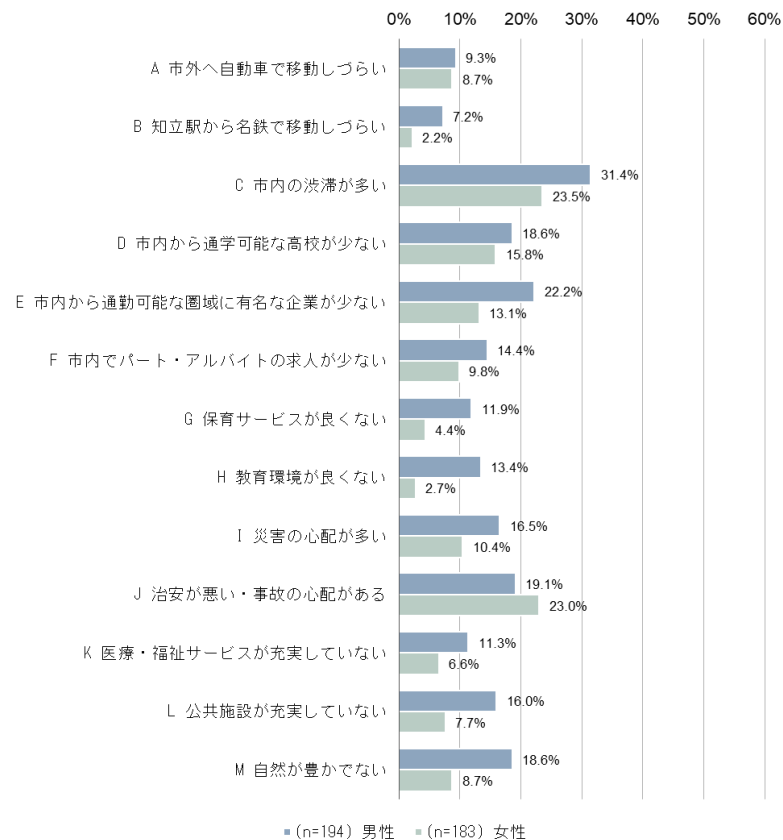


■その他 (一部抜粋)

- これといった観光地がない
- カエルが通学路にいっぱいいる
- 市のお金がない
- 新しい家が増えすぎて見渡しが悪い
- 団地の治安が悪い
- 何も特徴が無い 等

男女別にみると、「H 教育環境が良くない」や「V 新しい住宅が増えていない」で「男性」の方が高く、「B 知立駅から名鉄で移動しづらい」、「C 市内の渋滞が多い」、「E 市内から通勤可能な圏域に有名な企業が少ない」、「G 保育サービスが良くない」、「I 災害の心配が多い」、「L 公共施設が充実していない」、「M 自然が豊かでない」、「O まちが落ち着いていない」、「P まちに活気がない」、「Q これからまちが衰退しそう」、「W 物価・家賃が高い」や「Y その他」で「男性」の方がやや高い。「X 素敵な店が少ない・好きな店がない」で「女性」の方がやや高い。

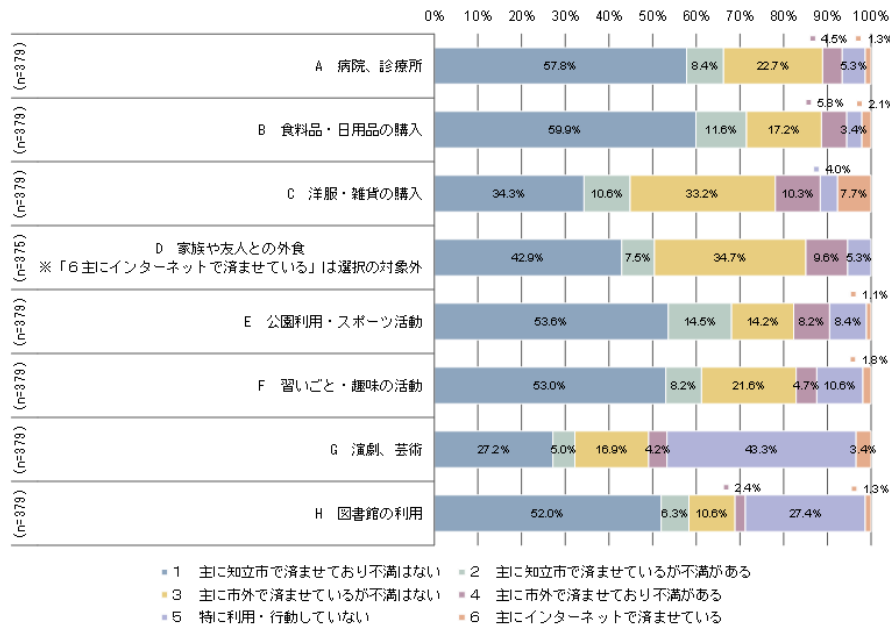
図 知立市の難点（男女別）



3-16 生活行動の場所と満足度 (SA)

「1 主に知立市で済ませており不満はない」と「2 主に知立市で済ませているが不満がある」の割合の合計に着目すると、「B 食料品・日用品の購入」における割合が最も高く 71.5%である。次いで、「E 公園利用・スポーツ活動 (68.1%)」、「A 病院、診療所 (66.2%)」である。

図 生活行動の場所と満足度



男女別にみると、「A 病院、診療所」では「男性」で「2 主に知立市で済ませているが不満がある」がやや高く、「女性」で「1 主に知立市で済ませており不満はない」がやや高い。

「B 食料品・日用品の購入」では「女性」で「1 主に知立市で済ませており不満はない」がやや高い。

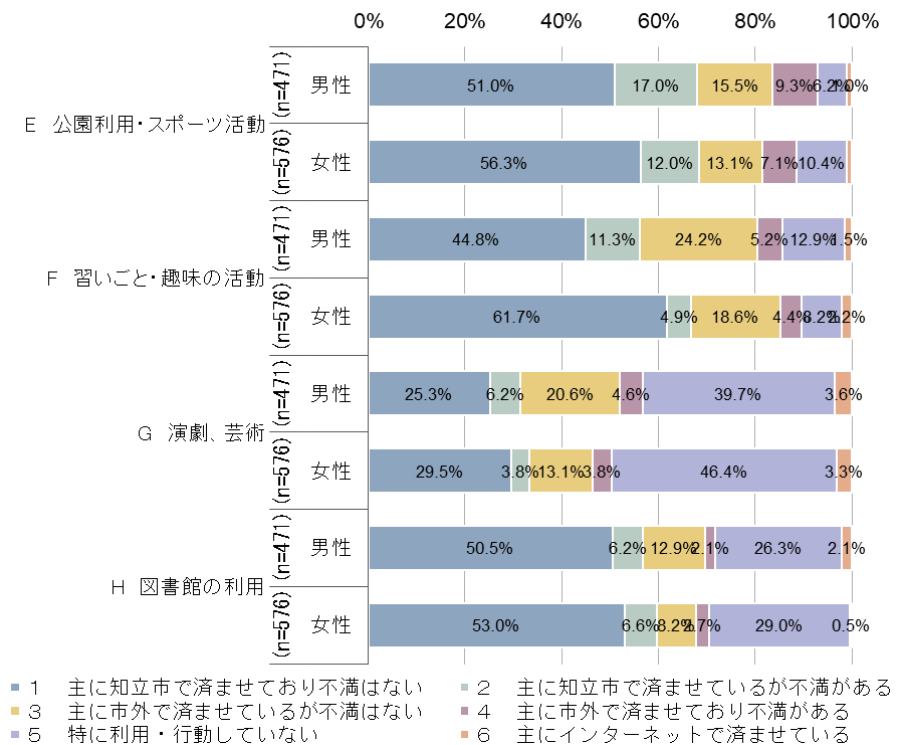
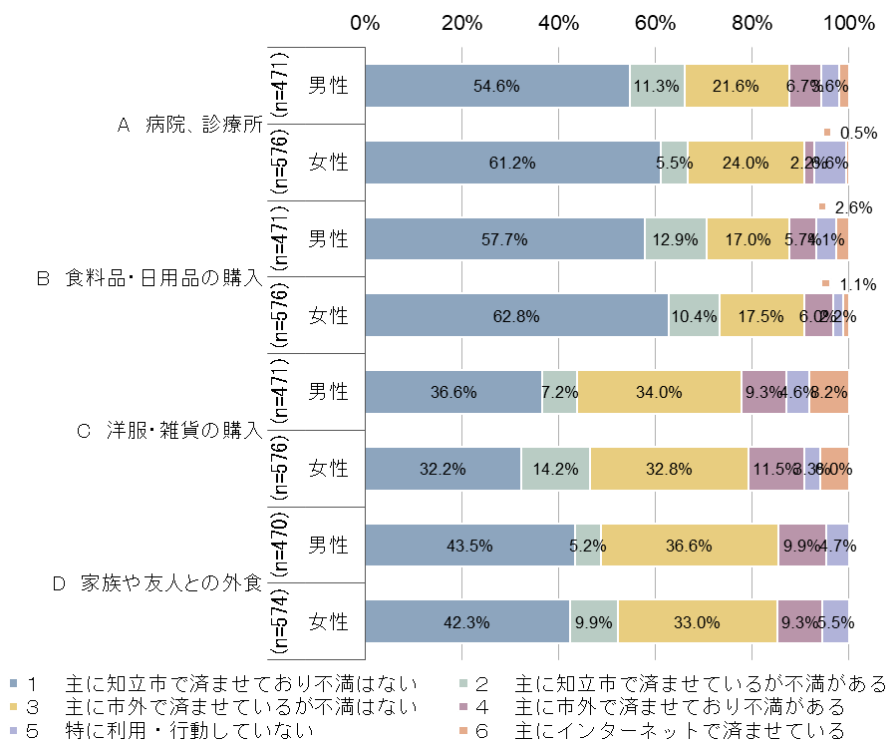
「C 洋服・雑貨の購入」では「女性」で「2 主に知立市で済ませているが不満がある」がやや高い。

「E 公園利用・スポーツ活動」では「男性」で「2 主に知立市で済ませているが不満がある」がやや高く、「女性」で「1 主に知立市で済ませており不満はない」がやや高い。

「F 習いごと・趣味の活動」では「男性」で「2 主に知立市で済ませているが不満がある」や「3 主に市外で済ませているが不満はない」がやや高く、「女性」で「1 主に知立市で済ませており不満はない」が高い。

「G 演劇、芸術」では「男性」で「3 主に市外で済ませているが不満はない」がやや高く、「女性」で「5 特に利用・行動していない」がやや高い。

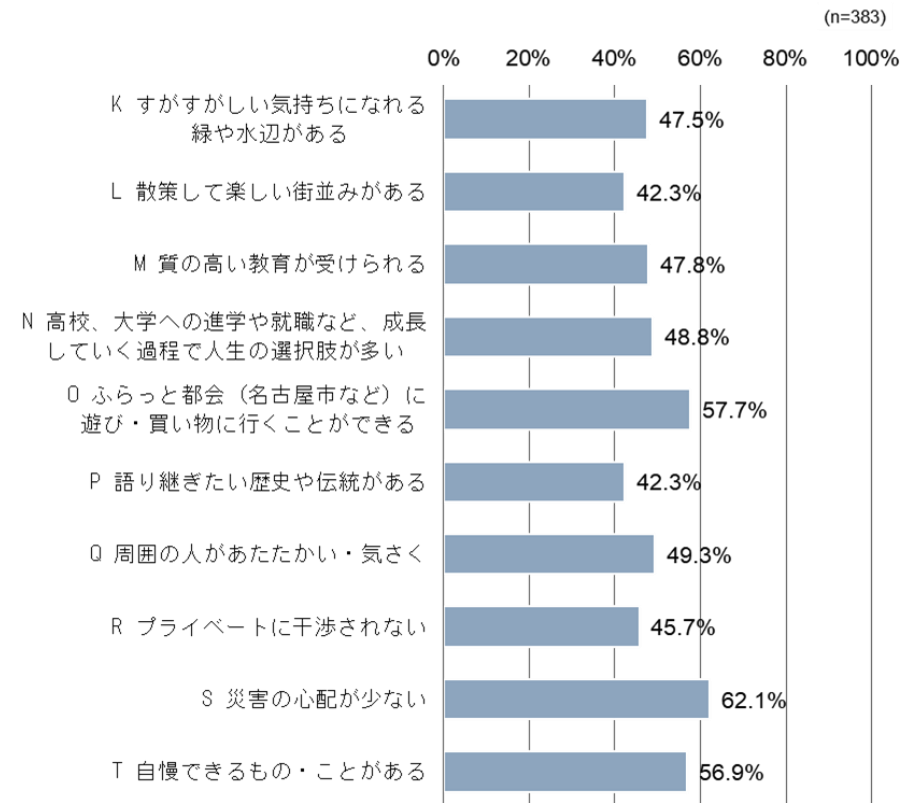
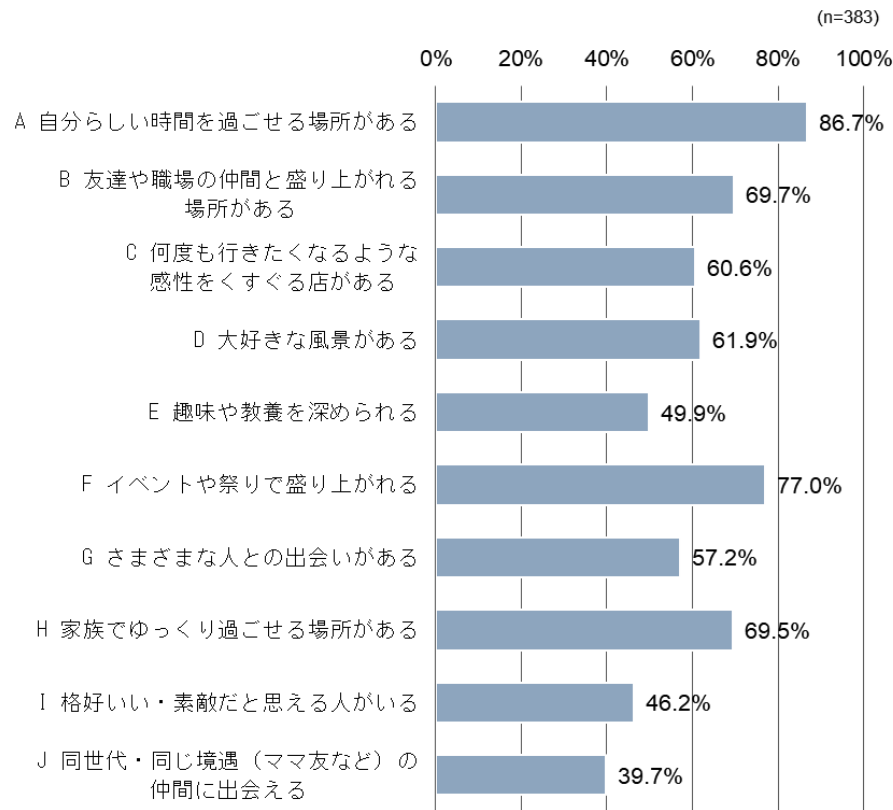
図 生活行動の場所と満足度（男女別）



3-17 暮らしていくうえで重要と思うこと (MA)

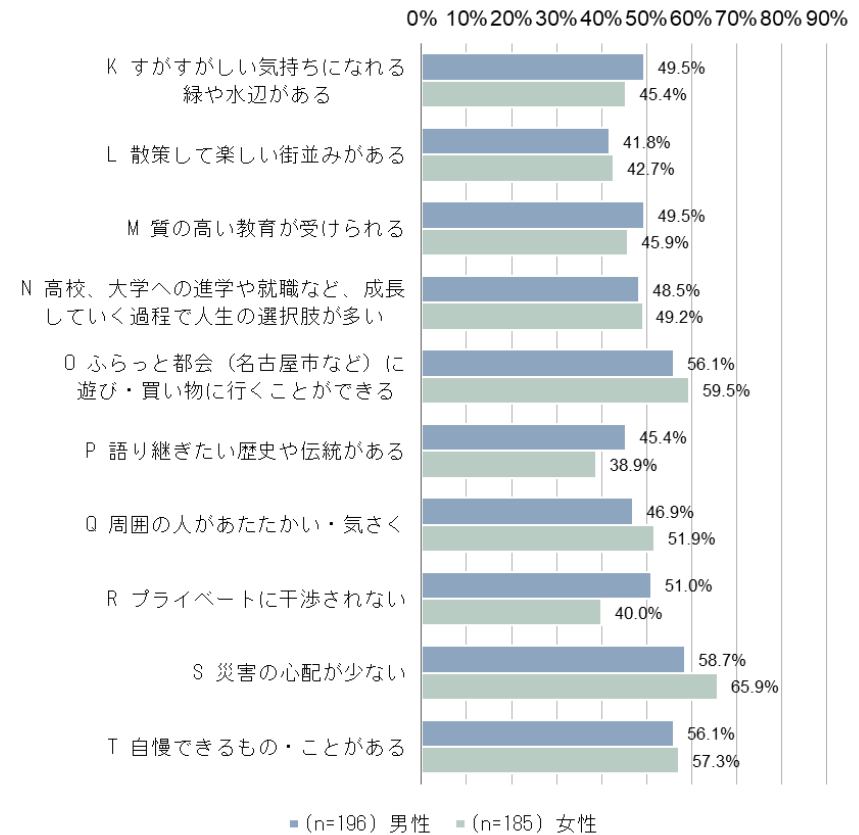
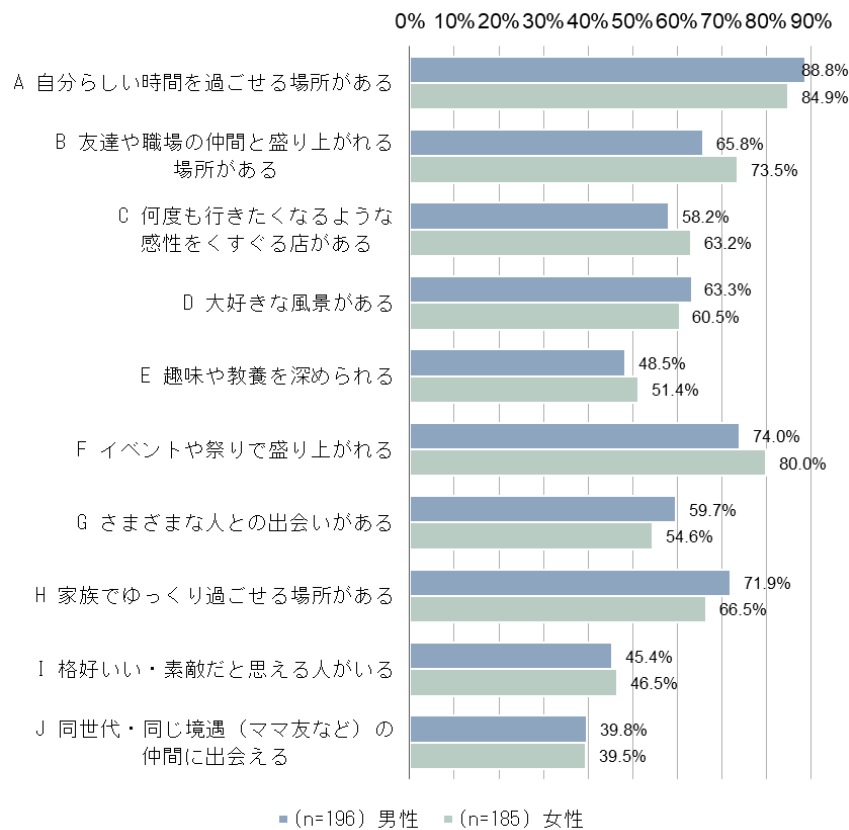
「A 自分らしい時間を過ごせる場所がある」の割合が最も高く 86.7% である。次いで、「F イベントや祭りで盛り上がる (77.0%)」、「B 友達や職場の仲間と盛り上がる場所がある (69.7%)」である。

図 暮らしていくうえで重要と思うこと



男女別にみると、「R プライベートに干渉されない」で「男性」の方が高く、「G さまざまな人との出会いがある」、「H 家族でゆっくり過ごせる場所がある」や「P 語り継ぎたい歴史や伝統がある」で「男性」の方がやや高い。「B 友達や職場の仲間と盛り上げられる場所がある」、「C 何度も行きたくなるような感性をくすぐる店がある」、「F イベントや祭りで盛り上げられる」や「S 災害の心配が少ない」で「女性」の方がやや高い。

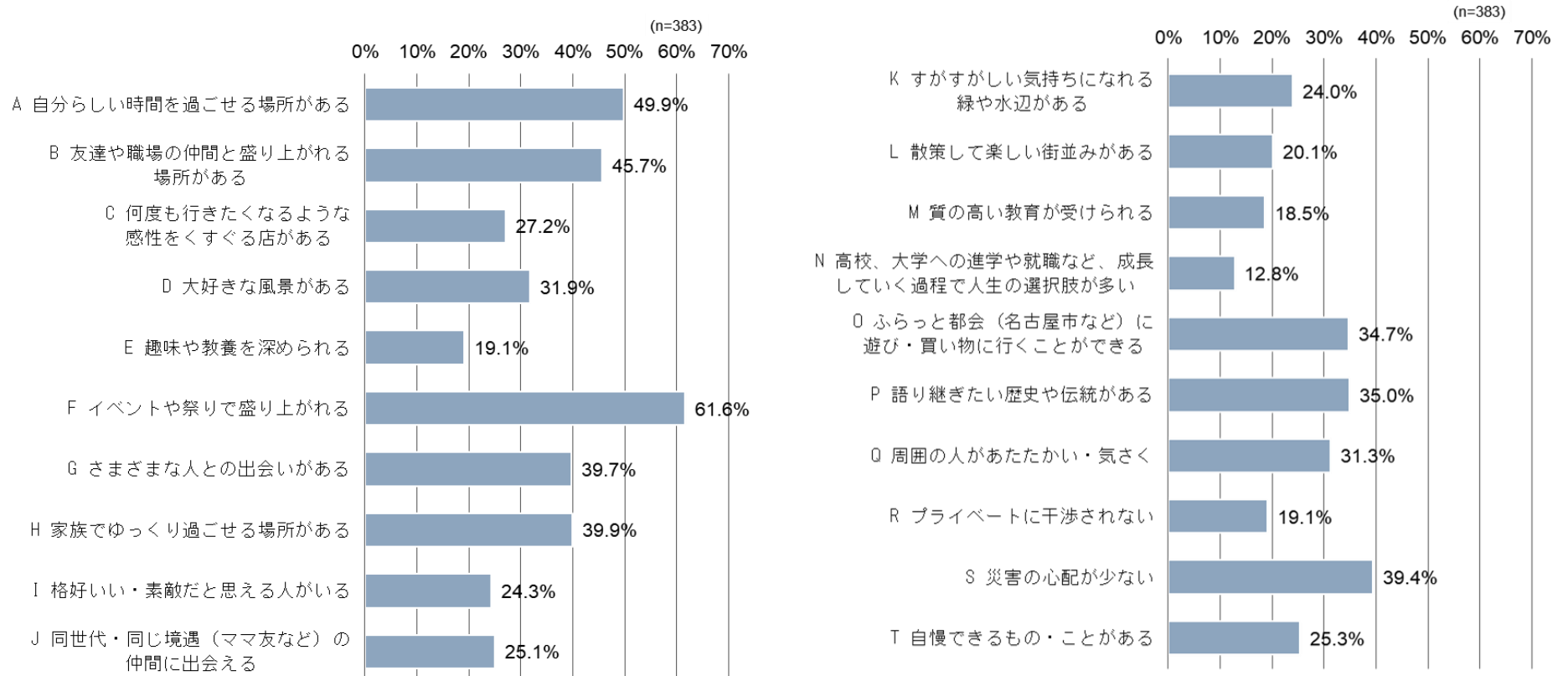
図 暮らししていくうえで重要と思うこと（男女別）



3-18 知立市に当てはまると思うこと (MA)

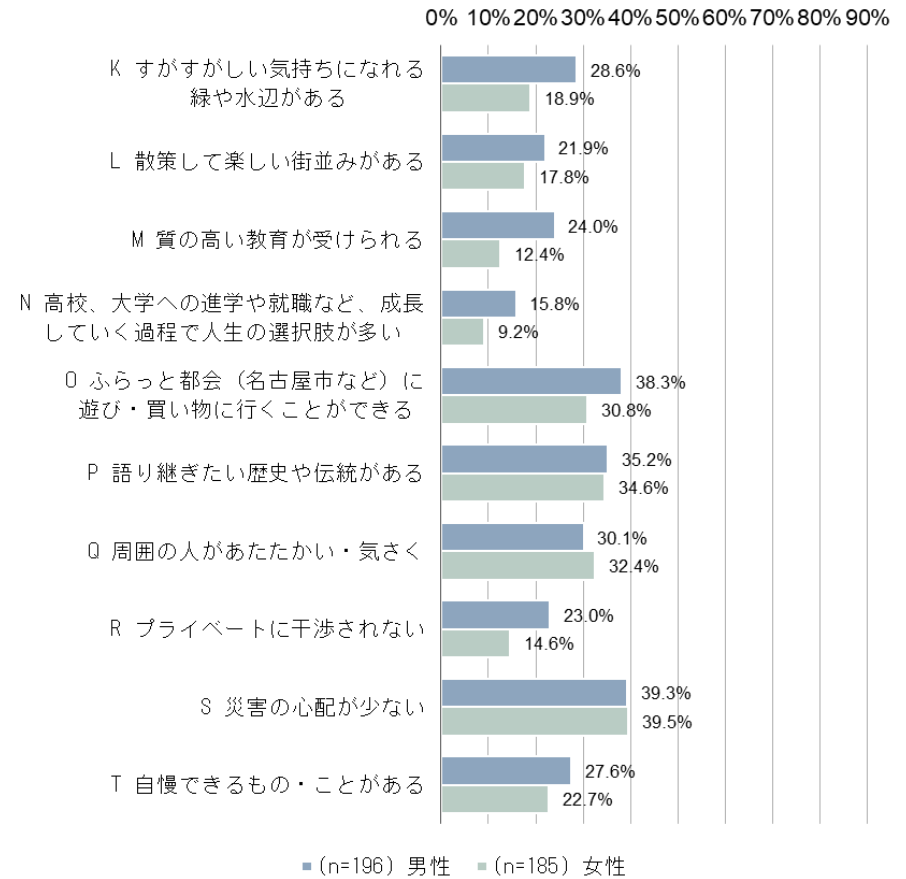
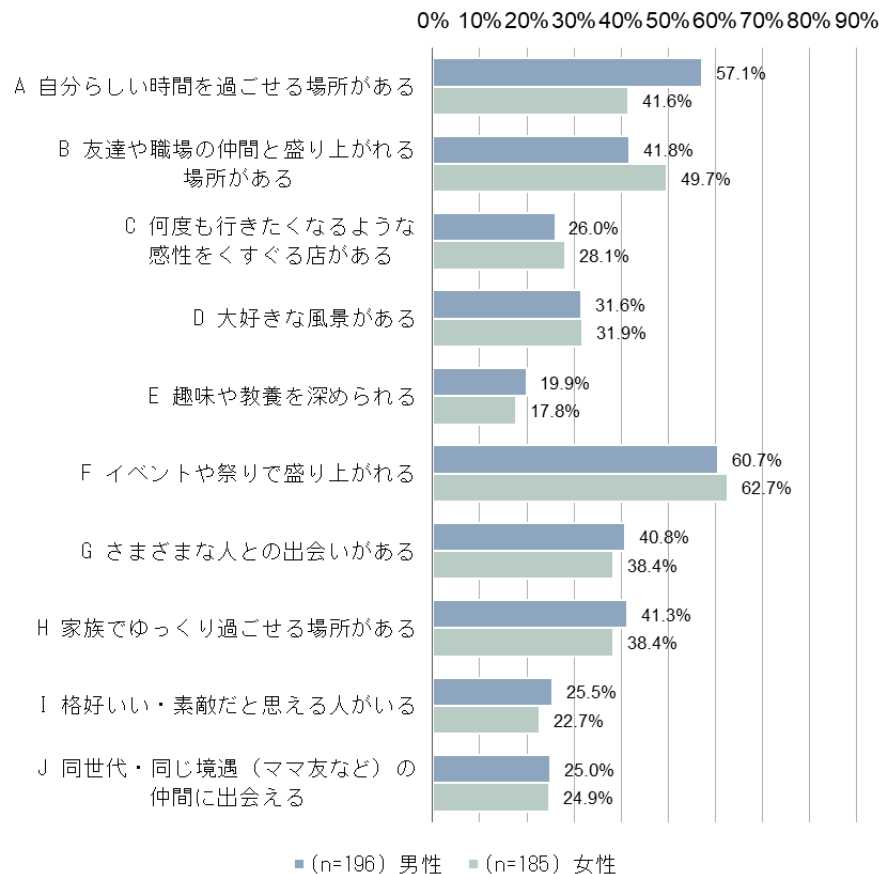
「F イベントや祭りで盛り上がる」の割合が最も高く 61.6%である。次いで、「A 自分らしい時間を過ごせる場所がある (49.9%)」、「B 友達や職場の仲間と盛り上がる場所がある (45.7%)」である。

図 知立市に当てはまると思うこと



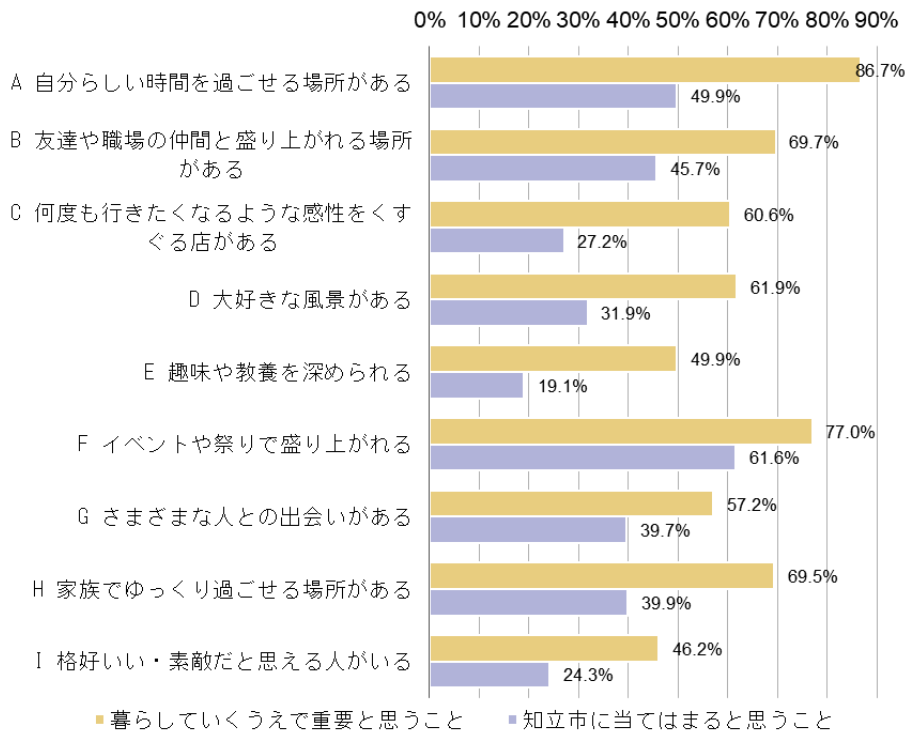
男女別にみると、「A 自分らしい時間を過ごせる場所がある」や「M 質の高い教育が受けられる」で「男性」の方が高く、「K すがすがしい気持ちになれる緑や水辺がある」、「N 高校、大学への進学や就職など、成長していく過程で人生の選択肢が多い」、「O ふらっと都会（名古屋市など）に遊び・買い物に行くことができる」や「R プライベートに干渉されない」で「男性」の方がやや高い。「B 友達や職場の仲間と盛り上がる場所がある」で「女性」の方がやや高い。

図 知立市に当てはまると思うこと（男女別）

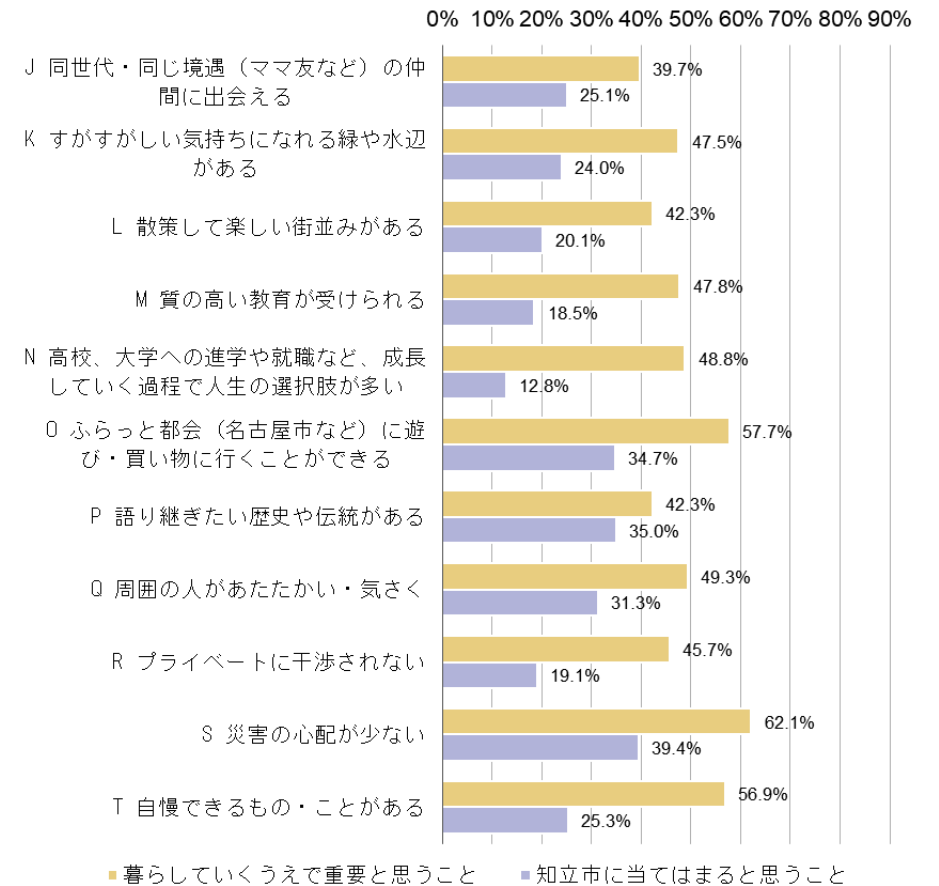


「暮らしていくうえで重要と思うこと」と「知立市に当てはまると思うこと」を比較すると、前者で割合の高い項目のうち、「A 自分らしい時間を過ごせる場所がある」、「C 何度も行きたくなるような感性をくすぐる店がある」、「D 大好きな風景がある」、「E 趣味や教養を深められる」、「N 高校、大学への進学や就職など、成長していく過程で人生の選択肢が多い」、「T 自慢できるもの・ことがある」は両者の差が30ポイント以上、

図 「暮らしていくうえで重要と思うこと」、「知立市に当てはまると思うこと」の比較



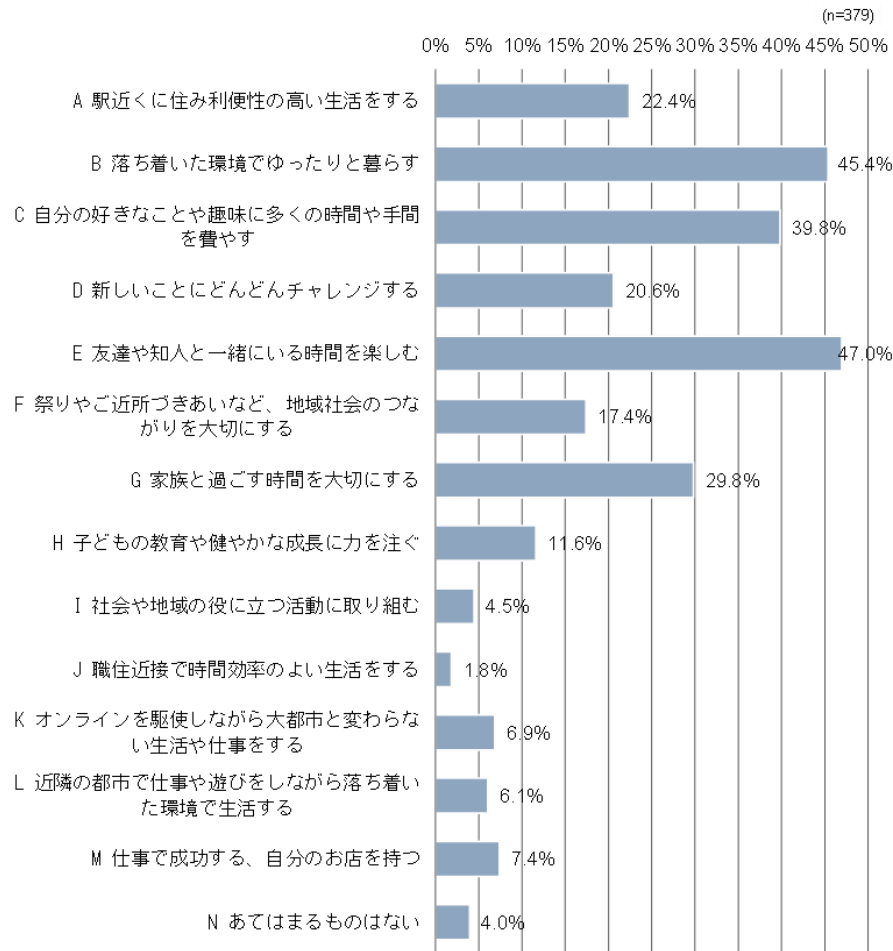
「B 友達や職場の仲間と盛り上がる場所がある」、「H 家族でゆっくり過ごせる場所がある」、「I 格好いい・素敵だと思える人がいる」、「K すがすがしい気持ちになれる緑や水辺がある」、「L 散策して楽しい街並みがある」、「M 質の高い教育が受けられる」、「O ふらっと都会（名古屋市など）に遊び・買い物に行くことができる」、「R プライベートに干渉されない」、「S 災害の心配が少ない」は両者の差が20ポイント以上であり、重要とされているものの、知立市には備わっていないと言える。



3-19 希望する暮らし方 (MA)

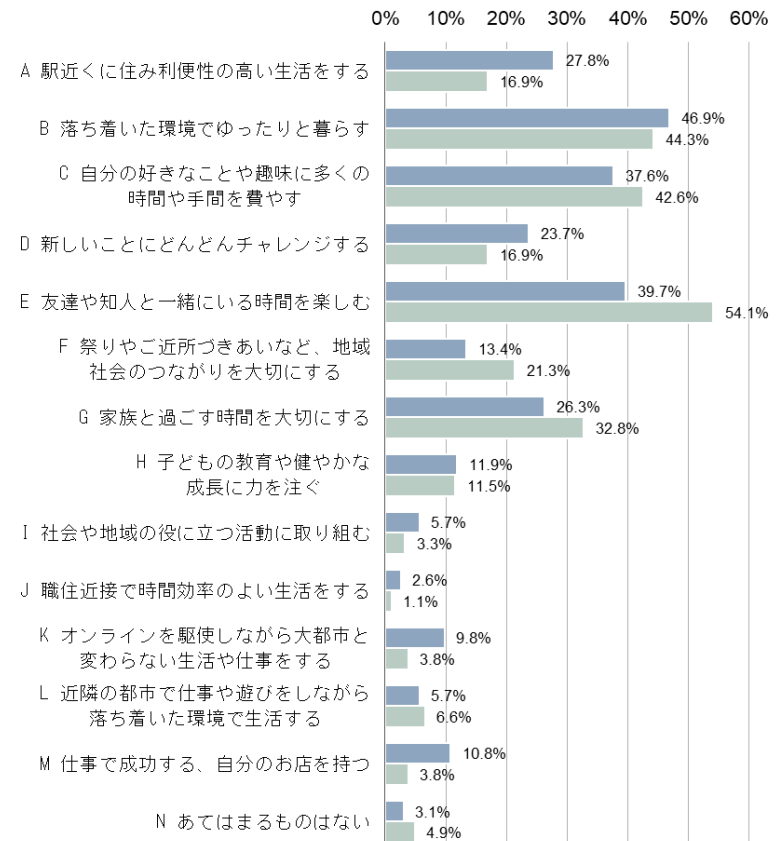
「E 友達や知人と一緒にいる時間を楽しむ」の割合が最も高く 47.0% である。次いで、「B 落ち着いた環境でゆったりと暮らす (45.4%)」、「C 自分の好きなことや趣味に多くの時間や手間を費やす (39.8%)」である。

図 希望する暮らし方



男女別にみると、「A 駅近くに住み利便性の高い生活をする」で「男性」の方が高く、「D 新しいことにどんどんチャレンジする」、「K オンラインを駆使しながら大都市と変わらない生活や仕事をする」や「M 仕事で成功する、自分のお店を持つ」で「男性」の方がやや高い。「E 友達や知人と一緒にいる時間を楽しむ」で「女性」の方が高く、「F 祭りやご近所づきあいなど、地域社会のつながりを大切にする」や「G 家族と過ごす時間を大切にする」で「女性」の方がやや高い。

図 希望する暮らし方 (男女別)

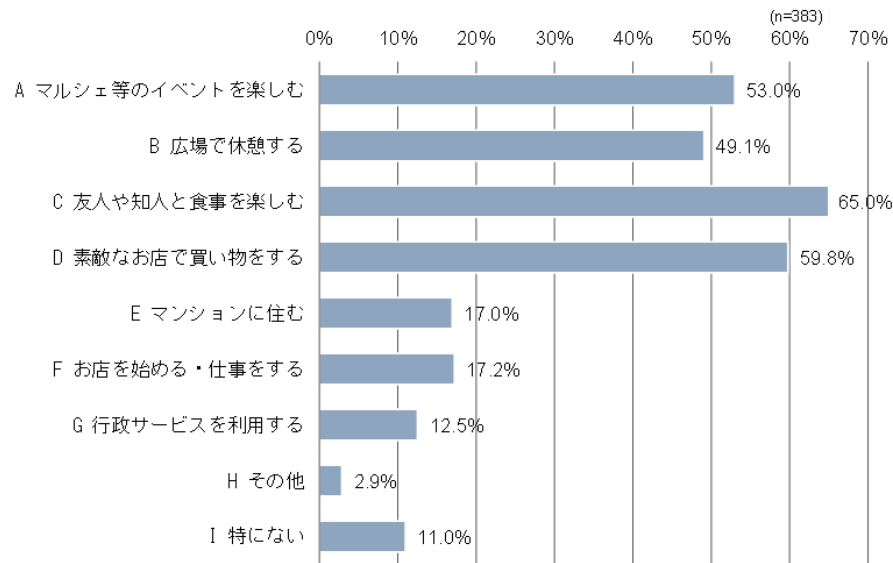


■ (n=194) 男性 ■ (n=183) 女性

3-20 開発中の知立駅周辺でできるようになるとよいこと (MA)

「C 友人や知人と食事を楽しむ」の割合が最も高く 65.0%である。次いで、「D 素敵なお店で買い物をする (59.8%)」、「A マルシェ等のイベントを楽しむ (53.0%)」である。

図 開発中の知立駅周辺でできるようになるとよいこと

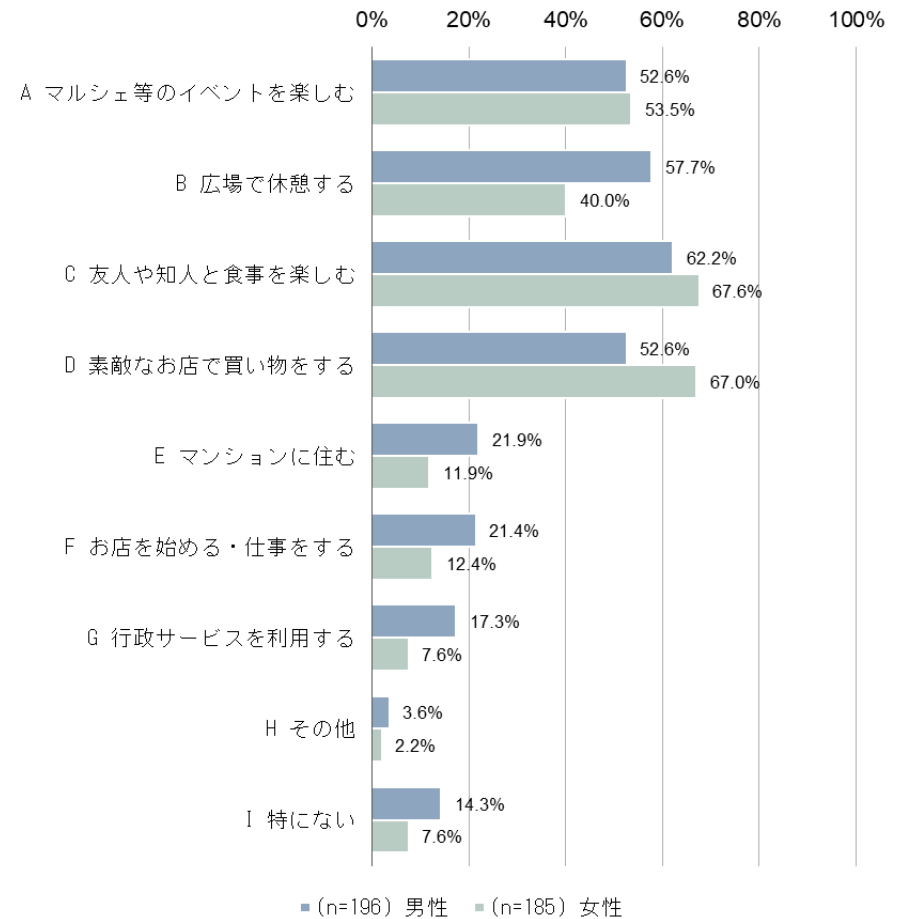


■その他 (一部抜粋)

- カラオケなど楽しく過ごせる場所
- 居酒屋ばかりじゃなくカフェも作る
- ちりゅっぴのグッズが欲しい
- 知立市の歴史が分かるようにしたい
- かきつばたを沢山植えて欲しい 等

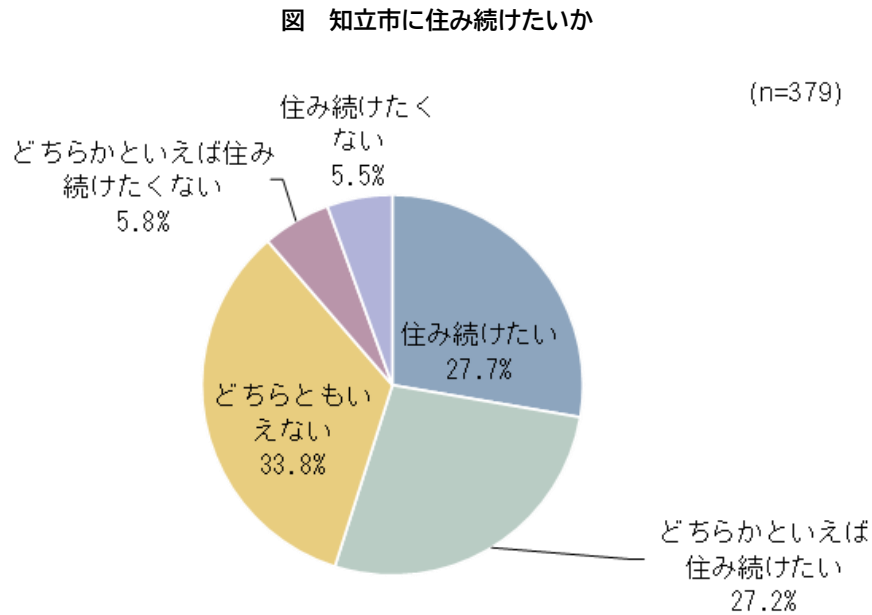
男女別にみると、「B 広場で休憩する」や「E マンションに住む」で「男性」の方が高く、「F お店を始める・仕事をする」、「G 行政サービスを利用する」や「I 特にない」で「男性」の方がやや高い。「D 素敵なお店で買い物をする」で「女性」の方が高く、「C 友人や知人と食事を楽しむ」で「女性」の方がやや高い。

図 開発中の知立駅周辺でできるようになるとよいこと (男女別)

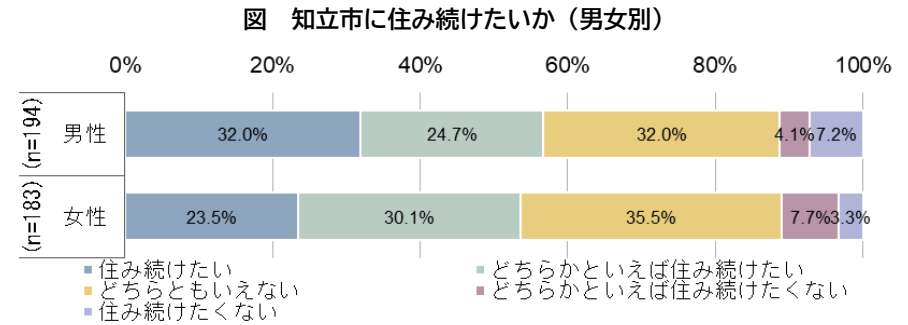


3-21 知立市に住み続けたいか (SA)

「どちらともいえない」の割合が最も高く 33.8%である。次いで、「住み続けたい (27.7%)」、「どちらかといえば住み続けたい (27.2%)」である。



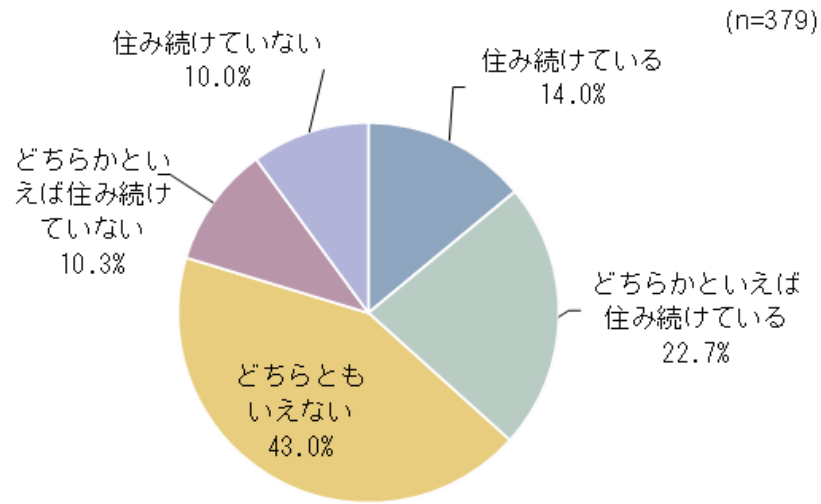
男女別にみると、「住み続けたい」で「男性」の方がやや高い。「どちらかといえば住み続けたい」で「女性」の方がやや高い。



3-22 10年後に知立市に住み続けていると思うか (SA)

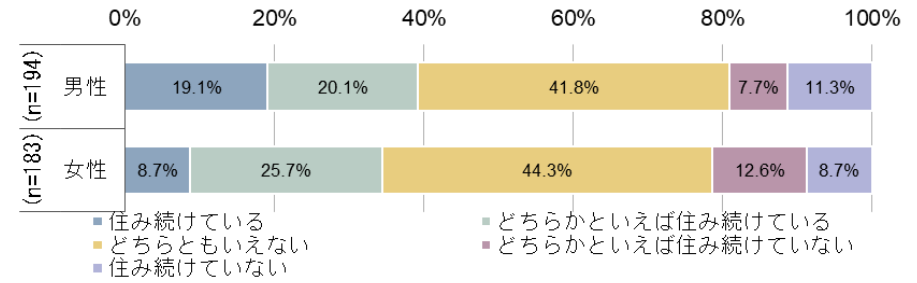
「どちらともいえない」の割合が最も高く43.0%である。次いで、「どちらかといえば住み続けている(22.7%)」、「住み続けている(14.0%)」である。

図 10年後に知立市に住み続けていると思うか



男女別にみると、「住み続けている」で「男性」の方が高い。「どちらかといえば住み続けている」で「女性」の方がやや高い。

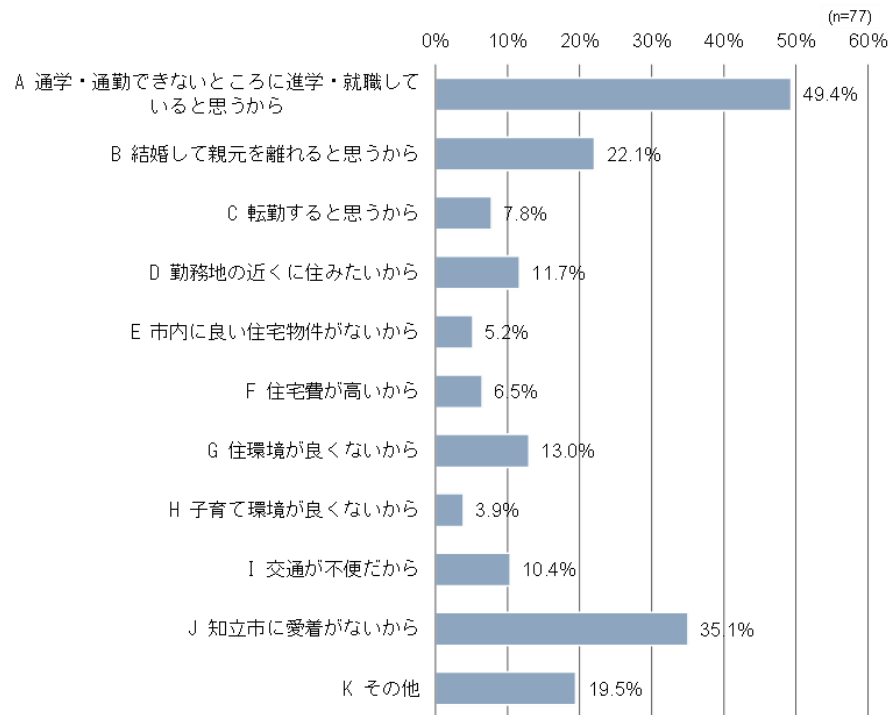
図 10年後に知立市に住み続けていると思うか (男女別)



3-23 前問で「どちらかといえば住み続けていない」、「住み続けていない」と回答した理由 (MA)

「A 通学・通勤できないところに進学・就職していると思うから」の割合が最も高く 49.4%である。次いで、「J 知立市に愛着がないから (35.1%)」、「B 結婚して親元を離れると思うから (22.1%)」である。

図 「どちらかといえば住み続けていない」、「住み続けていない」と回答した理由

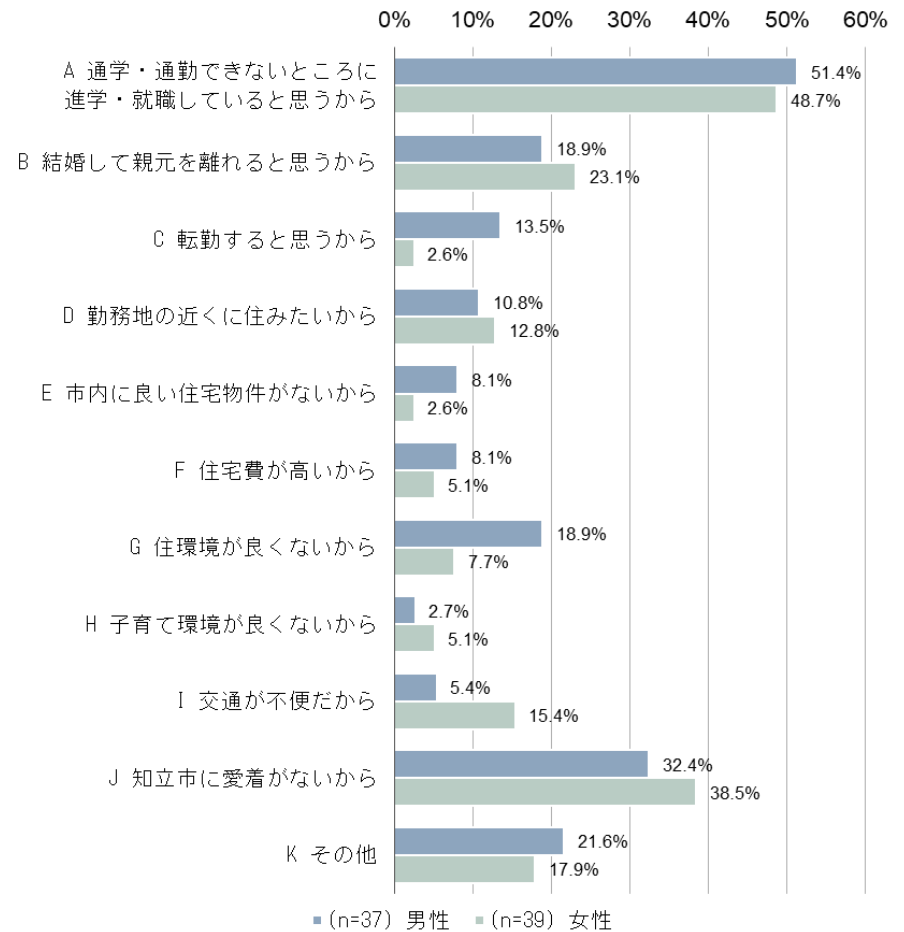


■その他 (一部抜粋)

- 大きいお店がないし、あっても楽しくない
- 都会・海外に住みたいから
- 小学校などの校舎が汚いから 等

男女別にみると、「C 転勤すると思うから」や「G 住環境が良くないから」で「男性」の方が高く、「E 市内に良い住宅物件がないから」で「男性」の方がやや高い。「I 交通が不便だから」で「女性」の方が高く、「J 知立市に愛着がないから」で「女性」の方がやや高い。

図 「どちらかといえば住み続けていない」、「住み続けていない」と回答した理由 (男女別)

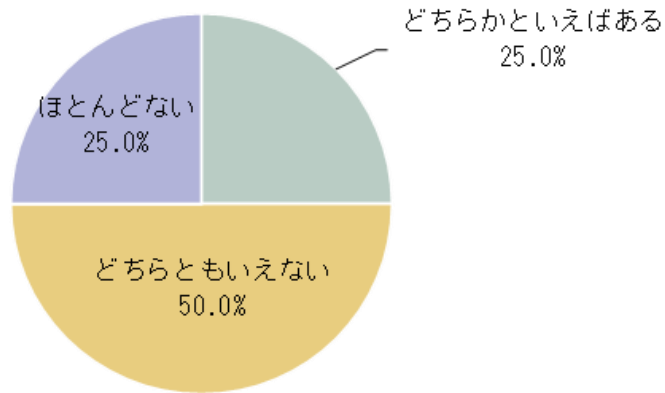


3-24 知立市民等とふれあう機会や通勤・通学以外で知立市に行く機会 (SA)

「どちらともいえない」の割合が最も高く 50.0%である。次いで、「どちらかといえばある (25.0%)」、「ほとんどない (25.0%)」である。

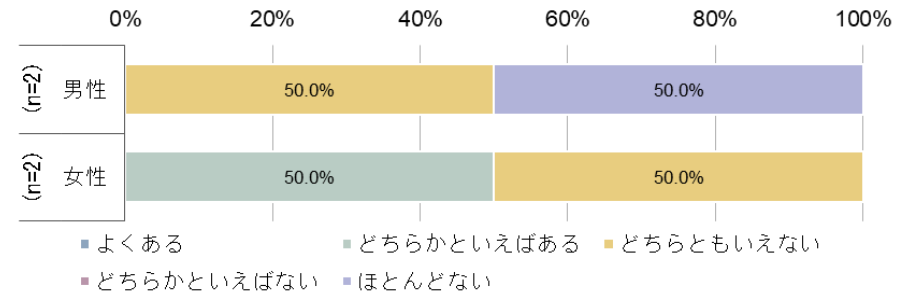
図 知立市民等とふれあう機会や通勤・通学以外で知立市に行く機会

(n=4)



男女別にみると、「ほとんどない」で「男性」の方が高い。「どちらかといえばある」で「女性」の方が高い。

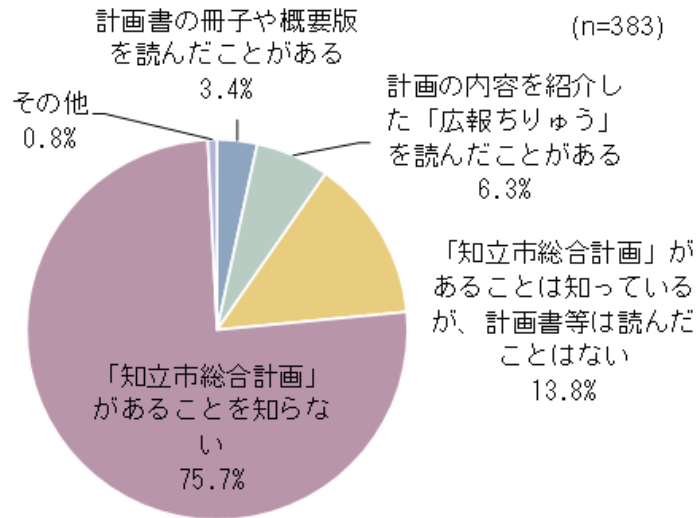
図 知立市民等とふれあう機会や通勤・通学以外で知立市に行く機会 (男女別)



3-25 「知立市総合計画」を知っているか (SA)

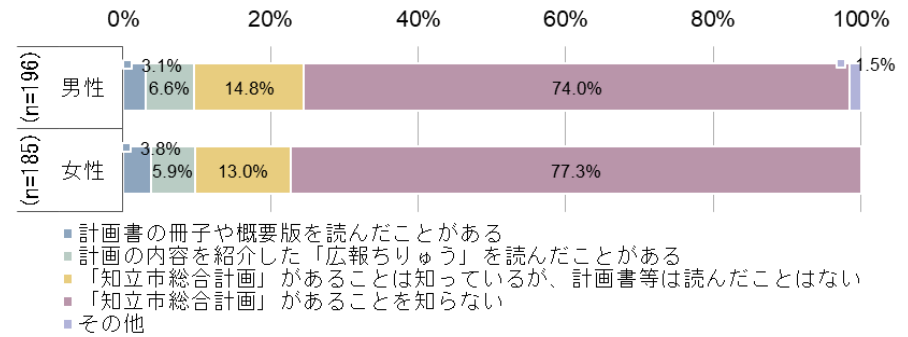
「知立市総合計画」があることを知らない」の割合が最も高く 75.7% である。次いで、「知立市総合計画」があることは知っているが、計画書等は読んだことはない (13.8%)、「計画の内容を紹介した「広報ちりゅう」を読んだことがある (6.3%)、「計画の冊子や概要版を読んだことがある (3.4%)」である。

図 「知立市総合計画」を知っているか



男女別にみると、「男性」と「女性」で大きな差はない。

図 「知立市総合計画」を知っているか (男女別)



3-26 「知立市総合計画」で知りたいこと（FA）

（一部抜粋／数字は件数）

■知立駅周辺整備（2件）

- ・ 知立駅がどうなるか

■観光（2件）

- ・ 観光地を知りたい

■産業（2件）

- ・ 今時のお店を作る計画はありますか

■多文化共生（1件）

- ・ 外国人移住者に対してどのような支援や活動を行っているか

■行政運営・財政運営（4件）

- ・ 市で集まったお金はどこへ行くのか
- ・ 何をなんのためにして予算をどれくらい使うのか

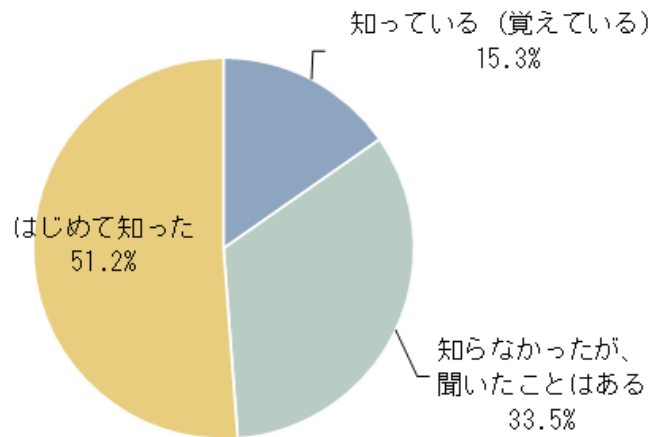
■その他（36件）

- ・ 具体的にどういう計画なのか
- ・ どんなことを計画しているか

3-27 知立市総合計画における都市の将来像『輝くまち みんなの知立』～安らぎ・にぎわう 住みよさを誇れるまち～を知っているか (SA)

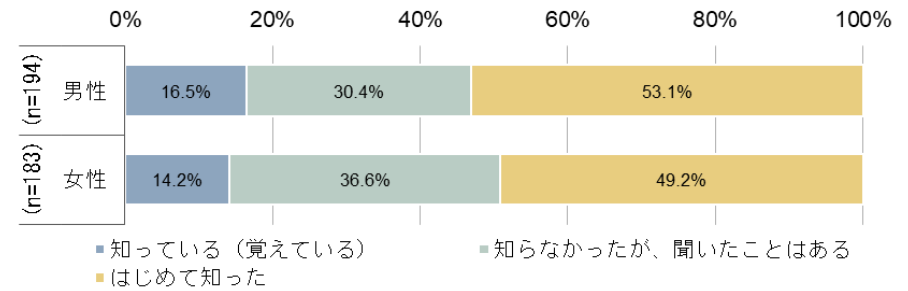
「はじめて知った」の割合が最も高く 51.2%である。次いで、「知らなかったが、聞いたことはある(33.5%)」、「知っている(覚えている)(15.3%)」である。

図 知立市総合計画における都市の将来像を知っているか (n=379)



男女別にみると、「知らなかったが、聞いたことはある」で「女性」の方がやや高い。

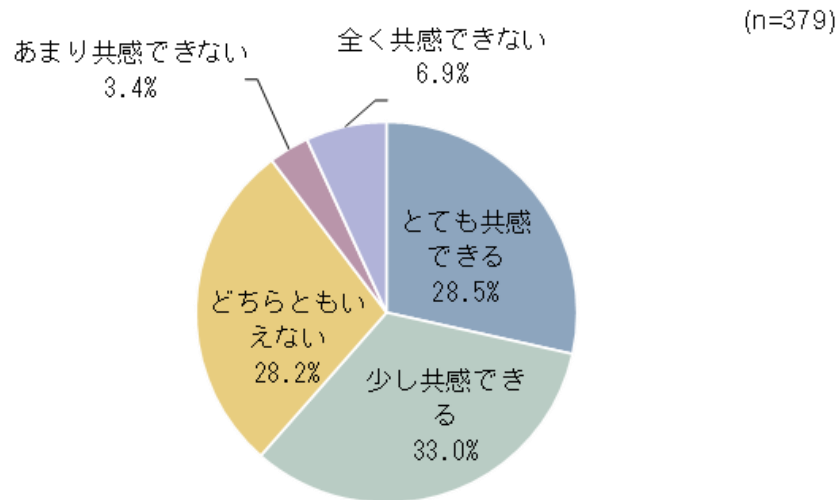
図 知立市総合計画における都市の将来像を知っているか (男女別)



3-28 将来像に共感できるか (SA)

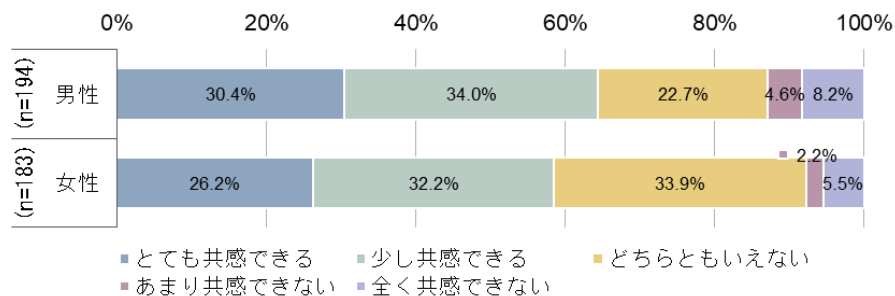
「少し共感できる」の割合が最も高く 33.0%である。次いで、「とても共感できる (28.5%)」、「どちらともいえない (28.2%)」である。

図 将来像に共感できるか



男女別にみると、「どちらともいえない」で「女性」の方が高い。

図 将来像に共感できるか (男女別)



3-29 知立市のまちづくりで大切にしていきたい『言葉』や『キーワード』 (FA)

(一部抜粋)

- 人も街も綺麗に。
- 楽しい 便利
- 住みやすく、生きやすく。
- 伝統を大切にする
- 熱意
- 都会と田舎のハーフ(住みやすい)
- 笑顔を守り続ける
- 自分が好きになれる
- 大人子供関係なく平和に暮らせる
- ちりゅっぴ
- ちっちゃいし近いし知立市

3-30 知立市総合計画や市政運営に関するご意見やご提案 (FA)

■公共施設整備・商業施設誘致 (22 件)

- スポーツを楽しめるグラウンドなどの大型施設をつくって欲しい
- グランパスのホームスタジアムを作って欲しい
- 公園にあるバスケットゴールみたいに公園に無料のバレーボールコートを作ってほしい
- 大相撲の巡業の施設を作って欲しい
- 買い物がたくさん出来て楽しめる施設を増やしてほしい
- 大きな商業施設が欲しい
- 今どきのお店やオシャレなお店がもっと欲しい
- ライブ公演会場をつくって欲しい(アイドルとか来る会場)
- 遊園地と映画館を増やしてください
- 科学館を作って欲しいです

■地域の安全 (1 件)

- 交通警備

■公園・緑地 (7 件)

- 公園のトイレを綺麗にしてほしい
- 公園を増やしてください

■観光 (1 件)

- ストリートアートの許可(壁画) 街にアートを織り交ぜる 知立市出身のアーティスト、デザイナーのアピールも出来て、それを撮影に来る観光客も増える

■地域コミュニティ (1 件)

- みんなと関わりを深める

■行政運営・財政運営 (5 件)

- 減税
- 消費税を減らしてください

■その他 (7 件)

- 市全体が地味
- みんなを笑顔に！

未来のまちづくりに関するアンケート調査

日頃より市政にご理解とご協力をいただき、心よりお礼申し上げます。

知立市では、令和6年度で計画期間が満了する「第6次知立市総合計画」の次期計画として、「第7次知立市総合計画」の策定に取り組んでいます。「第7次知立市総合計画」策定の基礎資料とするために、皆様のご意見をお聞きするアンケート調査を行います。

ご多用のことと存じますが、調査の趣旨をご理解の上、ご協力をお願い申し上げます。

令和5年6月

知立市長 林 郁夫

【お問い合わせ先】

知立市役所 企画政策課（きかくせいさくか）

電話 0566-95-0114

にほんごが にがてなひとは 050-3092-3155 に でんわしてください。でんわをすると つうやくに つながります。

【回答にあたっての注意点】

- ・回答期限は令和5年8月10日(木)までです。
- ・アンケートは10～15分程度で回答できます。
- ・このアンケートの集計結果は後日公表しますが、個人の回答状況を公表することはありませんので、率直なご意見をお聞かせください。
- ・システムの仕様上、回答の途中で仮保存する機能はありません。回答画面では最後の設問まで一度に回答、送信まで実施してください。
- ・回答漏れがある場合、該当箇所を案内するエラー表示が出ますので、回答内容をご確認いただき適切な回答をお願いいたします。
- ・回答途中で画面を閉じてしまう（ブラウザの×ボタンをクリックする）と、それまでの回答内容は保存されず消失してしまいます。ご注意ください。
- ・全ての回答を終えると、回答一覧が表示されます。必要に応じてその画面を印刷してご自身の控えとしてください。
- ・「送信」ボタンを押して回答を終了してください。回答完了のお知らせ等はありません。
- ・回答送信後に、回答内容を修正することはできません。

<個人情報の取扱いについて>

- ・お預かりする個人情報は、本アンケートの分析及びワークショップ実施のために利用します。その他の目的で、利用することは一切ございません。
- ・なお、お預かりした個人情報は、集計作業等のために業務委託先である三菱UFJリサーチ&コンサルティング(株)に預託します。その際、お預かりした個人情報は、業務委託先の「個人情報保護方針」〈<http://www.murc.jp/corporate/privacy>〉および「個人情報の取り扱いについて」〈<http://www.murc.jp/privacy/>〉に従って適切に取り扱います。お預かりした個人情報の開示、訂正、利用停止等若しくは利用目的の通知のご請求、または個人情報に関する苦情のお申し出、その他の問い合わせにつきましては、下記までご連絡ください。

三菱UFJリサーチ&コンサルティング株式会社 研究開発第1部（名古屋）

担当 吉田（電話番号：052-307-0787）

- ・個人情報（住所等）をご記入いただけない場合であってもアンケートの回答は可能です。個人情報が未記入であっても集計から除外することはありません。

このアンケートは、ハガキや知立市 LINE 公式アカウント、広報ちりゅう、町内会の回覧、中学校や高校等でご案内しています。このアンケートに回答するのは今回が初めてですか。

-
- 1 初めて回答する
 - 2 以前にも回答した
⇒回答は一人1回までです。ご回答ありがとうございました。

どの媒体からこのアンケートに回答していただいていますか。主なものを1つだけ選んでください。

-
- | | |
|--------------------|-----------------|
| 1 自分あてに届いたハガキ | 2 家族あてに届いたハガキ |
| 3 知立市 LINE 公式アカウント | 4 広報ちりゅう・町内会の回覧 |
| 5 中学校・高校からの案内 | 6 会社・大学からの依頼 |
| 7 その他 (_____) | |

あなたについて教えてください。

問1 あなたの性別を選択してください。

-
- | | |
|-------|------|
| 1 男性 | 2 女性 |
| 3 その他 | |

問2 あなたの年齢を選択してください。

-
- | | |
|----------|----------|
| 1 19歳以下 | 2 20～29歳 |
| 3 30～39歳 | 4 40～49歳 |
| 5 50～59歳 | 6 60～69歳 |
| 7 70～79歳 | 8 80歳以上 |

問3 お住まいを教えてください。

- | | |
|-------|--------|
| 1 知立市 | 2 知立市外 |
|-------|--------|

問4 お住まいの小学校区を教えてください。【問3で2知立市外を回答した人は除く】

- | | |
|-----------|-----------|
| 1 知立小学校区 | 2 猿渡小学校区 |
| 3 来迎寺小学校区 | 4 知立東小学校区 |
| 5 知立西小学校区 | 6 ハツ田小学校区 |
| 7 知立南小学校区 | |
| 8 わからない | |
- ⇒お住まいの住所を教えてください（任意）。
-

問5 あなたの職業を教えてください。

- | | |
|-----------------|----------------|
| 1 自営業・事業主 | 2 会社・団体の役員 |
| 3 正規の職員・従業員 | 4 労働派遣事業所の派遣社員 |
| 5 教員・公務員 | 6 パート・アルバイト |
| 7 中学生 | 8 高校生 |
| 9 中学生・高校生以外の学生 | 10 就業・就学していない |
| 11 その他（ _____ ） | |

問6 あなたの主な通勤・通学先を教えてください。

【問3で2知立市外を回答した人は除く】

-
- 1 市内に通勤・通学している
 - 2 名古屋市に通勤・通学している
 - 3 名古屋市以外の市外に通勤・通学している
 - 4 通勤・通学していない（自宅も含む）

問7 知立市での居住年数（令和5年7月1日現在の通算年数）を教えてください。

【問3で2知立市外を回答した人は除く】

-
- | | |
|------------|------------|
| 1 5年未満 | 2 5～10年未満 |
| 3 10～20年未満 | 4 20～30年未満 |
| 5 30～40年未満 | 6 40～50年未満 |
| 7 50～60年未満 | 8 60年以上 |

問8 あなたが知立市に居住したきっかけについて教えてください。主なものを1つだけ選んでください。

【問3で2知立市外を回答した人は除く】

-
- | | |
|----------------------------------|-------------|
| 1 知立市で生まれた | 2 親の都合 |
| 3 就職・転勤 | 4 会社設立・店舗開業 |
| 5 結婚・出産 | 6 子どもの入園・入学 |
| 7 自身もしくは配偶者が住宅を建てた・購入した | |
| 8 ご本人や配偶者・パートナーの家業を継ぐ、親と同居（又は介護） | |
| 9 その他（ _____ ） | |

知立市のまち全体に関することについて教えてください。

問9 あなたは、知立市に愛着や誇りを感じますか。「感じる」を10点、「感じない」を0点としたときの点数をそれぞれ1つずつ選んでください。

【問3で2知立市外を回答した人は除く】

	感じる	感じない
A 知立市に対する愛着	10 9 8 7 6 5 4 3 2 1 0	
B 知立市に住んでいることへの誇り	10 9 8 7 6 5 4 3 2 1 0	

問10 あなたは、市外に住んでいる友人・知人に知立市を勧められますか。以下のA～Fについて「勧められる」を10点、「勧められない」を0点としたときの点数をそれぞれ1つずつ選んでください。

【問3で2知立市外を回答した人は除く】

	勧められる	勧められない
A 子どもたちが、市内で小中学校の時期を過ごすこと	10 9 8 7 6 5 4 3 2 1 0	
B 市内で子どもを出産・子育てすること	10 9 8 7 6 5 4 3 2 1 0	
C 名古屋市で働く人が住む場所として選ぶこと	10 9 8 7 6 5 4 3 2 1 0	
D 西三河の自動車産業で働く人が住む場所として選ぶこと	10 9 8 7 6 5 4 3 2 1 0	
E 市内に持ち家を購入するなど、永住すること	10 9 8 7 6 5 4 3 2 1 0	
F 観光や遊びで訪れること	10 9 8 7 6 5 4 3 2 1 0	

問 11 知立市で住むうえで魅力だと思うところを選んでください。当てはまるものをすべて選んでください。 【問3で2知立市外を回答した人は除く】

- | | |
|------------------------|-------------------|
| 1 市外へ自動車移動しやすい | 2 知立駅から名鉄で移動しやすい |
| 3 市内の渋滞が少ない | 4 市内から通学可能な高校が多い |
| 5 市内から通勤可能な圏域に有名な企業が多い | |
| 6 市内でパート・アルバイトの求人が豊富 | |
| 7 保育サービスが良い | 8 教育環境が良い |
| 9 災害の心配が少ない | 10 治安が良い・事故の心配がない |
| 11 医療・福祉サービスが充実している | |
| 12 公共施設が充実している | 13 自然が豊か |
| 14 まちが綺麗 | 15 まちが落ち着いている |
| 16 まちに活気がある | 17 これからまちが発展しそう |
| 18 買い物に便利 | 19 ご近所づきあいが心地よい |
| 20 親しい友人・知人が近くにいる | 21 文化・伝統・歴史がある |
| 22 新しい住宅が増えている | 23 物価・家賃が安い |
| 24 素敵な店が多い・好きな店がある | |
| 25 その他 (_____) | |
| 26 特にない | |

問 12 前問の回答について、具体的な知立市の魅力や好きなところがあれば教えてください。 【問3で2知立市外を回答した人は除く】

【問 11 で 26 特にないを回答した人は除く】

(任意)

問 13 知立市で住むうえで難点だと思うところを選んでください。当てはまるものをすべて選んでください。【問3で2知立市外を回答した人は除く】

- | | |
|-------------------------|---------------------|
| 1 市外へ自動車移動しづらい | 2 知立駅から名鉄で移動しづらい |
| 3 市内の渋滞が多い | 4 市内から通学可能な高校が少ない |
| 5 市内から通勤可能な圏域に有名な企業が少ない | |
| 6 市内でパート・アルバイトの求人が少ない | |
| 7 保育サービスが良くない | 8 教育環境が良くない |
| 9 災害の心配が多い | 10 治安が悪い・事故の心配がある |
| 11 医療・福祉サービスが充実していない | |
| 12 公共施設が充実していない | 13 自然が豊かでない |
| 14 まちが汚い | 15 まちが落ち着いていない |
| 16 まちに活気がない | 17 これからまちが衰退しそう |
| 18 買い物が不便 | 19 ご近所づきあいが負担 |
| 20 親しい友人・知人が近くにいない | |
| 21 文化・伝統・歴史がない | 22 新しい住宅が増えていない |
| 23 物価・家賃が高い | 24 素敵な店が少ない・好きな店がない |
| 25 その他 (_____) | |
| 26 特にない | |

問 14 以下の A から H について、生活行動の場所と満足度を教えてください。それぞれについて当てはまる番号を 1 つずつ選んでください。

【問 3 で 2 知立市外を回答した人は除く】

	主に知立市で済ませており不満はない	主に知立市で済ませているが不満がある	主に市外で済ませているが不満はない	主に市外で済ませているが不満がある	特に利用・行動していない	主にインターネットで済ませている
A 病院、診療所	1	2	3	4	5	6
B 食料品・日用品の購入	1	2	3	4	5	6
C 洋服・雑貨の購入	1	2	3	4	5	6
D 家族や友人との外食 ※「6 主にインターネットで済ませている」は選択の対象外です	1	2	3	4	5	—
E 公園利用・スポーツ活動	1	2	3	4	5	6
F 習いごと・趣味の活動	1	2	3	4	5	6
G 演劇、芸術	1	2	3	4	5	6
H 図書館の利用	1	2	3	4	5	6

問 15 あなたが暮らしていくうえで重要と思うことをすべて選んでください。

- 1 自分らしい時間を過ごせる場所がある
- 2 友達や職場の仲間と盛り上げられる場所がある
- 3 何度も行きたくなるような感性をくすぐる店がある
- 4 大好きな風景がある
- 5 趣味や教養を深められる
- 6 イベントや祭りで盛り上げられる
- 7 さまざまな人との出会いがある
- 8 家族でゆっくり過ごせる場所がある
- 9 格好いい・素敵だと思える人がいる
- 10 同世代・同じ境遇（ママ友など）の仲間に出会える
- 11 すがすがしい気持ちになれる緑や水辺がある
- 12 散策して楽しい街並みがある
- 13 質の高い教育が受けられる
- 14 高校、大学への進学や就職など、成長していく過程で人生の選択肢が多い
- 15 ふらっと都会（名古屋市など）に遊び・買い物に行くことができる
- 16 語り継ぎたい歴史や伝統がある
- 17 周囲の人があたたかい・気さく
- 18 プライベートに干渉されない
- 19 災害の心配が少ない
- 20 自慢できるもの・ことがある

問 16 あなたが知立市に当てはまると思うことをすべて選んでください。

- 1 自分らしい時間を過ごせる場所がある
- 2 友達や職場の仲間と盛り上げられる場所がある
- 3 何度も行きたくなるような感性をくすぐる店がある
- 4 大好きな風景がある
- 5 趣味や教養を深められる
- 6 イベントや祭りで盛り上げられる
- 7 さまざまな人との出会いがある
- 8 家族でゆっくり過ごせる場所がある
- 9 格好いい・素敵だと思える人がいる
- 10 同世代・同じ境遇（ママ友など）の仲間に出会える
- 11 すがすがしい気持ちになれる緑や水辺がある
- 12 散策して楽しい街並みがある
- 13 質の高い教育が受けられる
- 14 高校、大学への進学や就職など、成長していく過程で人生の選択肢が多い
- 15 ふらっと都会（名古屋市など）に遊び・買い物に行くことができる
- 16 語り継ぎたい歴史や伝統がある
- 17 周囲の人があたたかい・気さく
- 18 プライベートに干渉されない
- 19 災害の心配が少ない
- 20 自慢できるもの・ことがある

問 17 あなたは、知立市でどのような暮らし方を希望しますか。主なものを3つまで選択してください。 【問3で2知立市外を回答した人は除く】

- 1 駅近くに住み利便性の高い生活をする
- 2 落ち着いた環境でゆったりと暮らす
- 3 自分の好きなことや趣味に多くの時間や手間を費やす
- 4 新しいことにどんどんチャレンジする
- 5 友達や知人と一緒にいる時間を楽しむ
- 6 祭りやご近所づきあいなど、地域社会のつながりを大切にする
- 7 家族と過ごす時間を大切にする
- 8 子どもの教育や健やかな成長に力を注ぐ
- 9 社会や地域の役に立つ活動に取り組む
- 10 職住近接で時間効率のよい生活をする
- 11 オンラインを駆使しながら大都市と変わらない生活や仕事をする
- 12 近隣の都市で仕事や遊びをしながら落ち着いた環境で生活する
- 13 仕事で成功する、自分のお店を持つ
- 14 あてはまるものはない

問 18 現在、開発が進められている知立駅周辺で、何ができるようになるとういと思
いますか。当てはまるものをすべて選んでください。

-
- | | |
|------------------|----------------|
| 1 マルシェ等のイベントを楽しむ | 2 広場で休憩する |
| 3 友人や知人と食事を楽しむ | 4 素敵なお店で買い物をする |
| 5 マンションに住む | 6 お店を始める・仕事をする |
| 7 行政サービスを利用する | |
| 8 その他 (_____) | |
| 9 特にない | |

問 19 あなたは知立市に「住み続けたい」と思いますか。

【問3で2知立市外を回答した人は除く】

-
- | | |
|-------------|--------------------|
| 1 住み続けたい | 2 どちらかといえば住み続けたい |
| 3 どちらともいえない | 4 どちらかといえば住み続けたくない |
| 5 住み続けたくない | |

問 20 10年後に知立市に住み続けていると思いますか。

【問3で2知立市外を回答した人は除く】

-
- | | |
|-------------|--------------------|
| 1 住み続けている | 2 どちらかといえば住み続けている |
| 3 どちらともいえない | 4 どちらかといえば住み続けていない |
| 5 住み続けていない | |

問 21 前問で「どちらかといえば住み続けていない」「住み続けていない」と回答された理由は以下のどれですか。主なものを3つまで選択してください。

【問 20 で選択肢 4・5 を回答した人のみ】

-
- 1 通学・通勤できないところに進学・就職していると思うから
 - 2 結婚して親元を離れると思うから
 - 3 転勤すると思うから
 - 4 勤務地の近くに住みたいから
 - 5 市内に良い住宅物件がないから
 - 6 住宅費が高いから
 - 7 住環境が良くないから
 - 8 子育て環境が良くないから
 - 9 交通が不便だから
 - 10 知立市に愛着がないから
 - 11 その他 (_____)

問 22 現在、知立市民等とふれあう機会や通勤・通学以外で知立市に行く機会はどの程度ありますか。 【問3で2知立市外を回答した人のみ】

- | | |
|-------------|--------------|
| 1 よくある | 2 どちらかといえばある |
| 3 どちらともいえない | 4 どちらかといえない |
| 5 ほとんどない | |

問 23 知立市の活性化やまちづくりに対して、あなたもしくはあなたの所属機関ができそうなことを教えてください。

【問3で2知立市外を回答した人のみ】

【問5（職業）で選択肢7・8を回答した人を除く】

（任意）

知立市総合計画について教えてください。

問 24 あなたは、「知立市総合計画」を知っていますか。

- 1 計画書の冊子や概要版を読んだことがある
- 2 計画の内容を紹介した「広報ちりゅう」を読んだことがある
- 3 「知立市総合計画」があることは知っているが、計画書等は読んだことはない
- 4 「知立市総合計画」があることを知らない
- 5 その他
(_____)

問 25 「知立市総合計画」で知りたいことがあれば教えてください。

(任意)

問 26 現在の知立市総合計画における都市の将来像は『輝くまち みんなの知立』～安らぎ・にぎわう 住みよさを誇れるまち～』です。この将来像を知っていますか。

【問3で2知立市外を回答した人は除く】

- 1 知っている（覚えている）
- 2 知らなかったが、聞いたことはある
- 3 はじめて知った

問 27 この将来像に共感できますか。 【問3で2知立市外を回答した人は除く】

- 1 とても共感できる
- 2 少し共感できる
- 3 どちらともいえない
- 4 あまり共感できない
- 5 全く共感できない

問 28 知立市のまちづくりで大切にしていきたい『言葉』や『キーワード』がありましたら、ご記入ください。 【問3で2知立市外を回答した人は除く】

（任意）

問 29 知立市総合計画や市政運営に関するご意見やご提案がありましたら、ご記入ください。

（任意）

ワークショップ参加申込

以下の問はワークショップに関する参加意向をおたずねするものです。

「第7次知立市総合計画」策定の参考とするため、皆様のご意見を聞くワークショップを開催します。是非ご参加ください。

■開催日時とテーマ

第1回：10/9(月・祝)10時～12時 未来に引き継ぎたい知立市のこと

第2回：11/3(金・祝)10時～12時 知立市で実現したい理想の暮らし

第3回：12/9(土) 10時～11時30分 テーマ①女性が活躍するまち

13時～14時30分 テーマ②知立駅周辺の魅力づくり

15時～16時30分 テーマ③知立市での定住

■会場 知立市文化会館（パティオ池鯉鮒） 講義室

■定員 各テーマ30名程度

■対象 市内在住・在勤・在学の方

■参加条件

- ・できる限り2日以上参加してください。
- ・第3回は3つのテーマのうち、できる限り2テーマ以上に参加してください。

■その他

- ・参加費は無料です。
- ・ご参加いただいた方には、各テーマで参加賞をプレゼントします。
- ・開催のご案内は、メールでお送りします。下記のアドレスからのメールが受信できるように設定をお願いします。メールアドレスの入力が無い場合は、郵送でお送りします。
kikaku-seisaku@city.chiryu.lg.jp
- ・無料託児サービス（対象年齢：1歳～小学2年生）があります。事前予約が必須です。参加申込みの際に託児の有無をご回答ください。
- ・託児サービスを利用せず、お子さま同伴でワークショップにご参加いただくこともできます。
- ・申込多数の場合は、抽選のうえ、メール又は郵送で抽選結果をご案内します。
- ・ご記入いただいた個人情報は、ワークショップ開催以外の目的では使用しません。

問30 ワークショップに参加を希望されますか。

1 参加を希望する

2 参加を希望しない

問 31 参加できる回をすべて選択してください。

【参加者のみ】

■参加条件

- ・できる限り2日以上参加してください。
- ・第3回は3つのテーマのうち、できる限り2テーマ以上に参加してください。

- 1 第1回：10/9(月・祝)10時～12時 未来に引き継ぎたい知立市のこと
- 2 第2回：11/3(金・祝)10時～12時 知立市で実現したい理想の暮らし
- 3 第3回：12/9(土)10時～11時30分 テーマ①女性が活躍するまち
- 4 第3回：12/9(土)13時～14時30分 テーマ②知立駅周辺の魅力づくり
- 5 第3回：12/9(土)15時～16時30分 テーマ③知立市での定住

問 32 氏名

【参加者のみ】

問 33 住所

【参加者のみ】

郵便番号 _____

住 所 _____

問 34 電話番号（日中連絡がつく番号）

【参加者のみ】

問 35 メールアドレス（普段使用しているアドレス）※入力間違いの無いようご注意ください

【参加者のみ】

_____@_____

問 36 ワークショップに同伴されるお子さま（託児希望を含む）はいらっしゃいますか。 【参加者のみ】

1 いる

2 いない

問 37 当日の託児を希望されますか。 【同伴するお子さまがいる人のみ】

1 希望する

2 希望しない

問 38 当日の託児を希望する方は、ワークショップ当日のお子さまの年齢を記入してください。 【託児を希望する人のみ】

一人目 _____ 歳

二人目 _____ 歳

三人目 _____ 歳

未来のまちづくりに関するアンケート調査結果報告書

発 行 知立市 企画部 企画政策課

発行年月 令和5年11月