

一般会計予算款別一覧表（歳入）

（単位：千円、％）（△は減）

款	平成26年度		平成25年度		比較	伸率
	予算額	構成比	予算額	構成比		
1 市税	10,872,330	47.2	10,535,372	48.5	336,958	3.2
2 地方譲与税	138,000	0.6	140,000	0.7	△ 2,000	△ 1.4
3 利子割交付金	30,000	0.1	30,000	0.1	0	0.0
4 配当割交付金	65,000	0.3	25,000	0.1	40,000	160.0
5 株式等譲渡所得割交付金	14,000	0.1	7,000	0.0	7,000	100.0
6 地方消費税交付金	750,000	3.3	570,000	2.6	180,000	31.6
7 自動車取得税交付金	32,000	0.1	80,000	0.4	△ 48,000	△ 60.0
8 地方特例交付金	48,000	0.2	48,000	0.2	0	0.0
9 地方交付税	200,000	0.9	350,000	1.6	△ 150,000	△ 42.9
10 交通安全対策特別交付金	12,000	0.1	12,000	0.1	0	0.0
11 分担金及び負担金	350,751	1.5	327,080	1.5	23,671	7.2
12 使用料及び手数料	193,308	0.8	194,609	0.9	△ 1,301	△ 0.7
13 国庫支出金	3,335,326	14.5	2,932,116	13.5	403,210	13.8
14 県支出金	1,389,950	6.0	1,223,147	5.6	166,803	13.6
15 財産収入	291,768	1.3	248,071	1.2	43,697	17.6
16 寄附金	7	0.0	7	0.0	0	0.0
17 繰入金	1,833,511	8.0	1,834,017	8.4	△ 506	0.0
18 繰越金	300,000	1.3	300,000	1.4	0	0.0
19 諸収入	665,449	2.9	656,581	3.0	8,868	1.4
20 市債	2,491,600	10.8	2,222,000	10.2	269,600	12.1
歳入合計	23,013,000	100.0	21,735,000	100.0	1,278,000	5.9

一般会計予算款別一覧表（歳出）

（単位：千円、％）（△は減）

款	平成26年度		平成25年度		比較	伸率
	予算額	構成比	予算額	構成比		
1 議会費	280,617	1.2	291,346	1.4	△ 10,729	△ 3.7
2 総務費	1,891,634	8.2	1,807,956	8.3	83,678	4.6
3 民生費	8,720,857	37.9	7,833,668	36.1	887,189	11.3
4 衛生費	1,901,321	8.3	2,036,811	9.4	△ 135,490	△ 6.7
5 労働費	6,426	0.0	6,443	0.0	△ 17	△ 0.3
6 農林水産業費	97,560	0.4	88,055	0.4	9,505	10.8
7 商工費	259,711	1.1	286,697	1.3	△ 26,986	△ 9.4
8 土木費	4,635,885	20.2	4,573,162	21.0	62,723	1.4
9 消防費	728,667	3.2	804,080	3.7	△ 75,413	△ 9.4
10 教育費	2,852,795	12.4	2,351,859	10.8	500,936	21.3
11 災害復旧費	9,003	0.0	9,003	0.0	0	0.0
12 公債費	1,498,524	6.5	1,465,920	6.8	32,604	2.2
13 諸支出金	100,000	0.5	150,000	0.7	△ 50,000	△ 33.3
14 予備費	30,000	0.1	30,000	0.1	0	0.0
歳出合計	23,013,000	100.0	21,735,000	100.0	1,278,000	5.9

一般会計予算事項別1人・1世帯当たり経費調（歳入）

人口

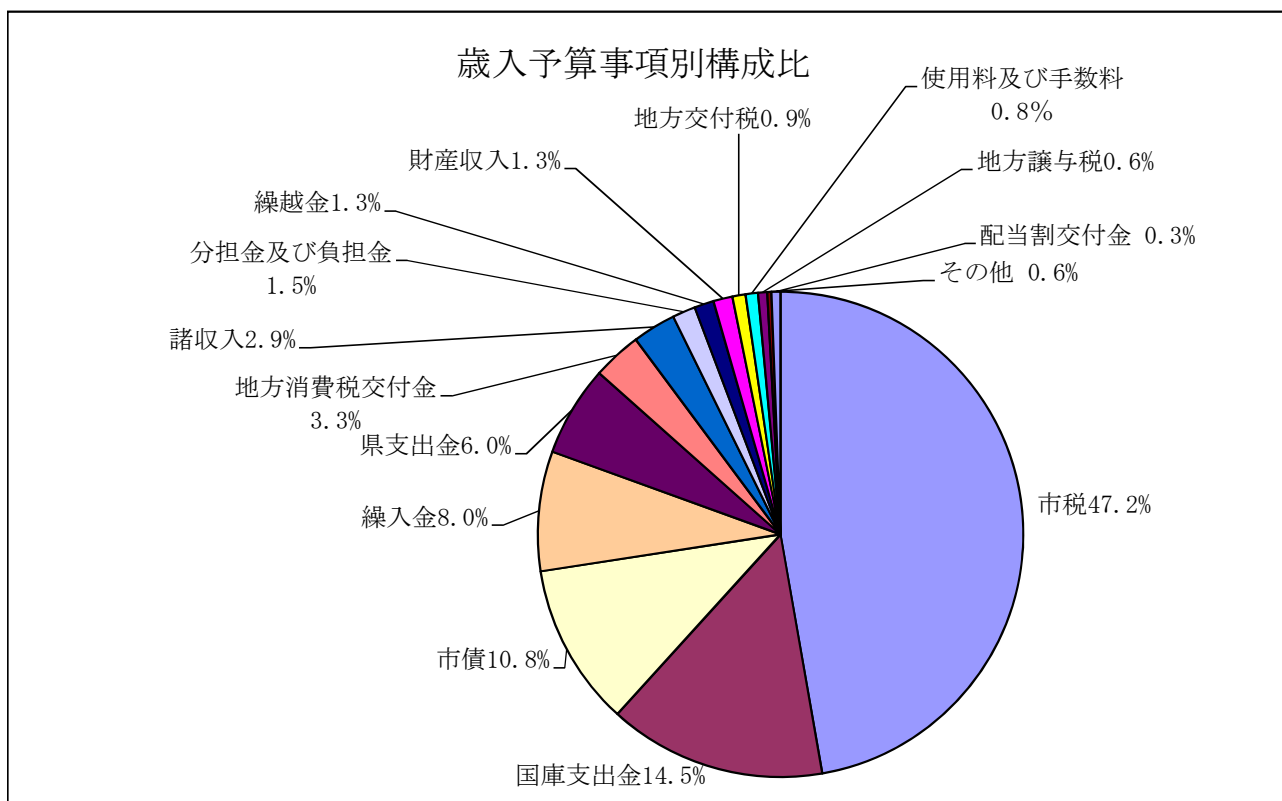
世帯数

70,723人

30,138世帯

（平成26年1月1日現在）

款	本年度予算額（千円）	1人当たり（円）	1世帯当たり（円）
1 市税	10,872,330	153,731	360,752
2 地方譲与税	138,000	1,951	4,579
3 利子割交付金	30,000	424	995
4 配当割交付金	65,000	919	2,157
5 株式等譲渡所得割交付金	14,000	198	465
6 地方消費税交付金	750,000	10,605	24,886
7 自動車取得税交付金	32,000	452	1,062
8 地方特例交付金	48,000	679	1,593
9 地方交付税	200,000	2,828	6,636
10 交通安全対策特別交付金	12,000	170	398
11 分担金及び負担金	350,751	4,960	11,638
12 使用料及び手数料	193,308	2,733	6,414
13 国庫支出金	3,335,326	47,160	110,668
14 県支出金	1,389,950	19,654	46,119
15 財産収入	291,768	4,126	9,681
16 寄附金	7	0	0
17 繰入金	1,833,511	25,925	60,837
18 繰越金	300,000	4,242	9,954
19 諸収入	665,449	9,409	22,080
20 市債	2,491,600	35,230	82,673
合計	23,013,000	325,396	763,587



一般会計予算事項別1人・1世帯当たり経費調（歳出）

人口

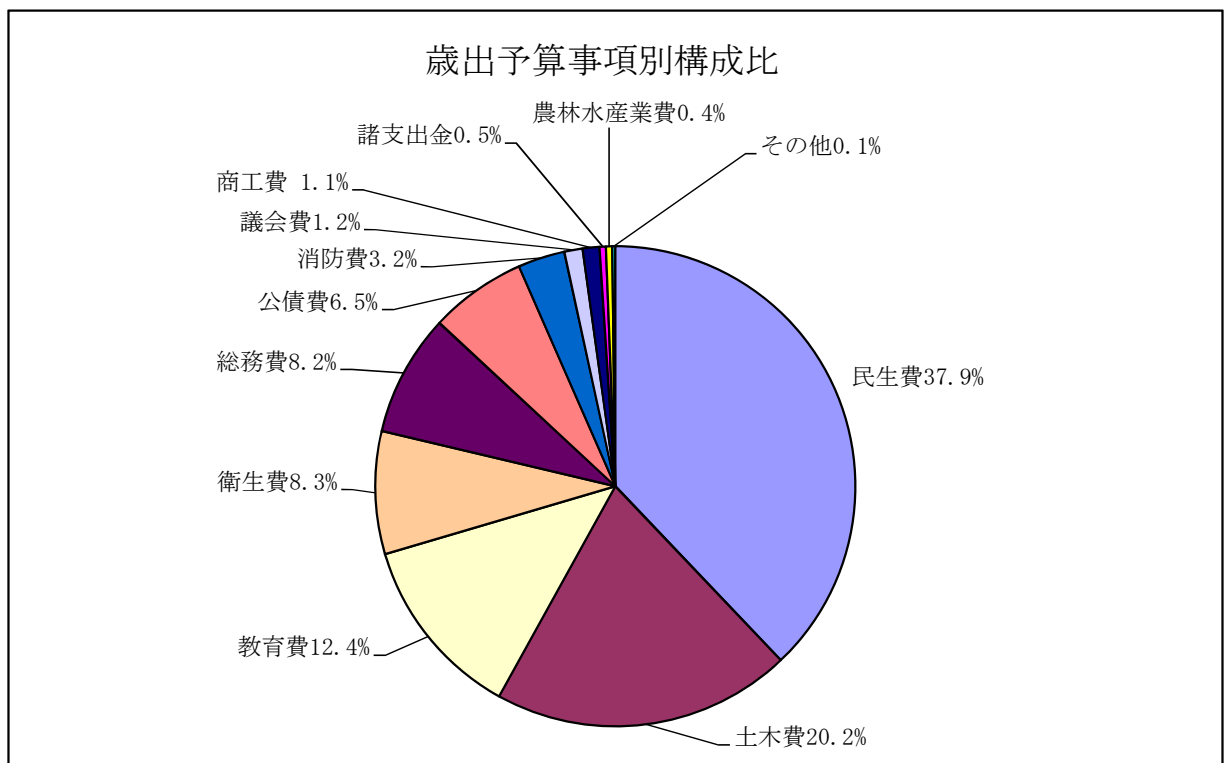
世帯数

70,723人

30,138世帯

（平成26年1月1日現在）

款	本年度予算額（千円）	1人当たり（円）	1世帯当たり（円）
1 議会費	280,617	3,968	9,311
2 総務費	1,891,634	26,747	62,766
3 民生費	8,720,857	123,310	289,364
4 衛生費	1,901,321	26,884	63,087
5 労働費	6,426	91	213
6 農林水産業費	97,560	1,379	3,237
7 商工費	259,711	3,672	8,617
8 土木費	4,635,885	65,550	153,822
9 消防費	728,667	10,303	24,178
10 教育費	2,852,795	40,338	94,658
11 災害復旧費	9,003	127	299
12 公債費	1,498,524	21,189	49,722
13 諸支出金	100,000	1,414	3,318
14 予備費	30,000	424	995
合計	23,013,000	325,396	763,587



一般会計予算財源調

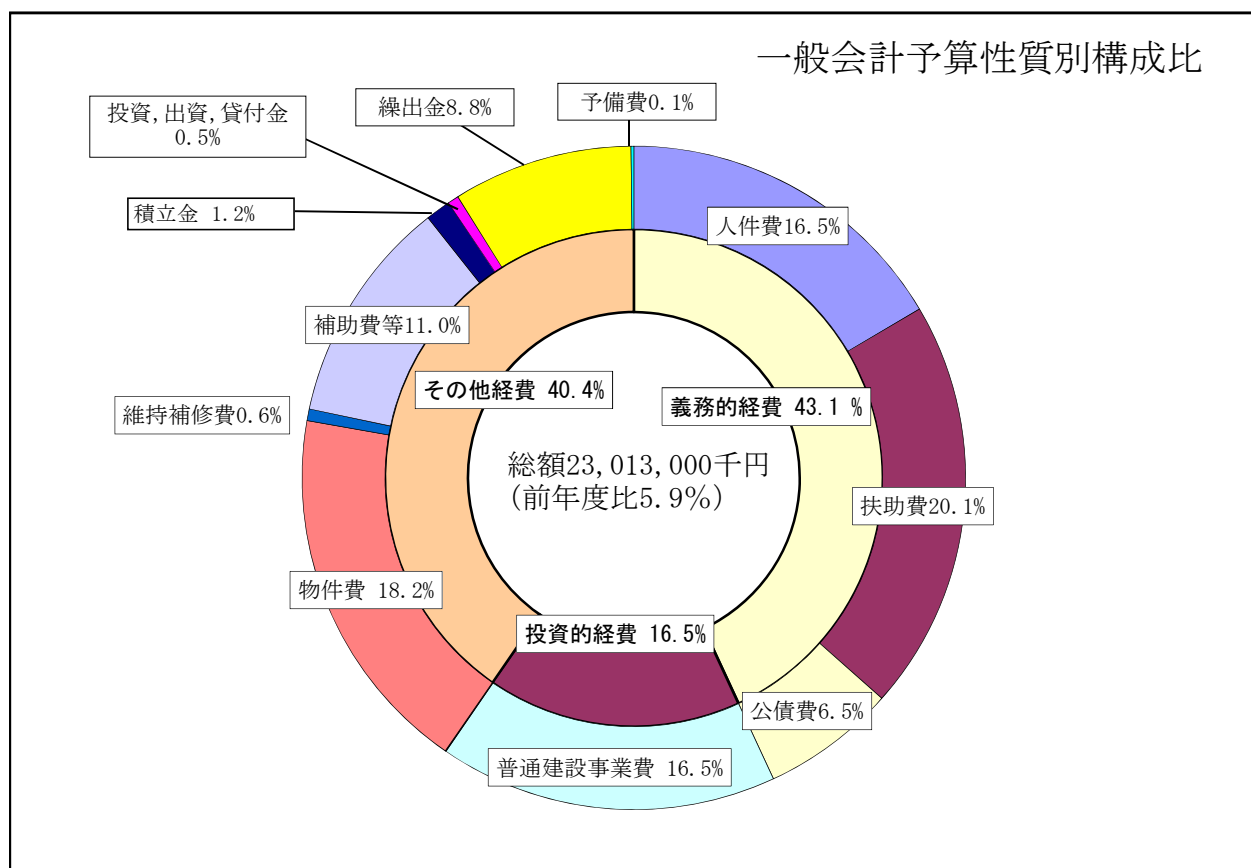
(単位：千円、%) (△は減)

款		平成26年度		平成25年度		比較	伸率
		予算額	構成比	予算額	構成比		
自主財源	市税	10,872,330	47.2	10,535,372	48.5	336,958	3.2
	分担金及び負担金	350,751	1.5	327,080	1.5	23,671	7.2
	使用料及び手数料	193,308	0.8	194,609	0.9	△ 1,301	△ 0.7
	財産収入	291,768	1.3	248,071	1.2	43,697	17.6
	寄附金	7	0.0	7	0.0	0	0.0
	繰入金	1,833,511	8.0	1,834,017	8.4	△ 506	0.0
	繰越金	300,000	1.3	300,000	1.4	0	0.0
	諸収入	665,449	2.9	656,581	3.0	8,868	1.4
	小計	14,507,124	63.0	14,095,737	64.9	411,387	2.9
依存財源	地方譲与税	138,000	0.6	140,000	0.7	△ 2,000	△ 1.4
	利子割交付金	30,000	0.1	30,000	0.1	0	0.0
	配当割交付金	65,000	0.3	25,000	0.1	40,000	160.0
	株式等譲渡所得割交付金	14,000	0.1	7,000	0.0	7,000	100.0
	地方消費税交付金	750,000	3.3	570,000	2.6	180,000	31.6
	自動車取得税交付金	32,000	0.1	80,000	0.4	△ 48,000	△ 60.0
	地方特例交付金	48,000	0.2	48,000	0.2	0	0.0
	地方交付税	200,000	0.9	350,000	1.6	△ 150,000	△ 42.9
	交通安全対策特別交付金	12,000	0.1	12,000	0.1	0	0.0
	国庫支出金	3,335,326	14.5	2,932,116	13.5	403,210	13.8
	県支出金	1,389,950	6.0	1,223,147	5.6	166,803	13.6
	市債	2,491,600	10.8	2,222,000	10.2	269,600	12.1
小計	8,505,876	37.0	7,639,263	35.1	866,613	11.3	
合計	23,013,000	100.0	21,735,000	100.0	1,278,000	5.9	

一般会計予算性質別一覧表

(単位：千円、%) (△は減)

内訳	区分	平成26年度		平成25年度		比較	伸率
		予算額	構成比	予算額	構成比		
義務的経費	人件費	3,797,243	16.5	3,805,490	17.5	△ 8,247	△ 0.2
	うち職員給	2,523,614	11.0	2,507,516	11.5	16,098	0.6
	扶助費	4,619,135	20.1	4,500,916	20.7	118,219	2.6
	公債費	1,498,524	6.5	1,465,920	6.8	32,604	2.2
	小計	9,914,902	43.1	9,772,326	45.0	142,576	1.5
投資的経費	普通建設事業費	3,796,276	16.5	3,292,179	15.2	504,097	15.3
	災害復旧事業費	9,003	0.0	9,003	0.0	0	0.0
	小計	3,805,279	16.5	3,301,182	15.2	504,097	15.3
その他経費	物件費	4,175,186	18.2	3,906,779	18.0	268,407	6.9
	維持補修費	132,442	0.6	132,049	0.6	393	0.3
	補助費等	2,534,958	11.0	2,700,473	12.4	△ 165,515	△ 6.1
	積立金	278,134	1.2	166,490	0.8	111,644	67.1
	投資・出資・貸付金	123,500	0.5	137,500	0.6	△ 14,000	△ 10.2
	繰出金	2,018,599	8.8	1,588,201	7.3	430,398	27.1
	予備費	30,000	0.1	30,000	0.1	0	0.0
	小計	9,292,819	40.4	8,661,492	39.8	631,327	7.3
歳出合計		23,013,000	100.0	21,735,000	100.0	1,278,000	5.9



一般会計予算節別一覧表

(単位：千円、%) (△は減)

節名	平成26年度		平成25年度		比較	伸率
	予算額	構成比	予算額	構成比		
1 報酬	342,003	1.5	367,219	1.7	△ 25,216	△ 6.9
2 給料	1,570,040	6.8	1,555,034	7.2	15,006	1.0
3 職員手当等	1,278,232	5.6	1,281,509	5.9	△ 3,277	△ 0.3
4 共済費	637,864	2.8	631,012	2.9	6,852	1.1
5 災害補償費	650	0.0	450	0.0	200	44.4
7 賃金	529,438	2.3	488,378	2.2	41,060	8.4
8 報償費	97,326	0.4	102,808	0.5	△ 5,482	△ 5.3
9 旅費	13,591	0.1	15,065	0.1	△ 1,474	△ 9.8
10 交際費	1,060	0.0	1,260	0.0	△ 200	△ 15.9
11 需用費	967,697	4.2	918,381	4.2	49,316	5.4
12 役務費	128,890	0.6	110,206	0.5	18,684	17.0
13 委託料	2,527,020	11.0	2,439,976	11.2	87,044	3.6
14 使用料及び賃借料	431,794	1.9	358,240	1.7	73,554	20.5
15 工事請負費	1,517,273	6.6	1,083,156	5.0	434,117	40.1
16 原材料費	3,787	0.0	4,035	0.0	△ 248	△ 6.1
17 公有財産購入費	227,657	1.0	245,403	1.1	△ 17,746	△ 7.2
18 備品購入費	84,880	0.4	70,967	0.3	13,913	19.6
19 負担金、補助金及び交付金	3,661,929	15.9	3,279,857	15.1	382,072	11.6
20 扶助費	4,126,935	17.9	4,020,984	18.5	105,951	2.6
21 貸付金	113,500	0.5	113,500	0.5	0	0.0
22 補償、補填及び賠償金	1,218,661	5.3	1,256,053	5.8	△ 37,392	△ 3.0
23 償還金、利子及び割引料	1,591,023	6.9	1,582,189	7.3	8,834	0.6
24 投資及び出資金	10,000	0.0	24,000	0.1	△ 14,000	△ 58.3
25 積立金	278,134	1.2	166,490	0.8	111,644	67.1
27 公課費	498	0.0	627	0.0	△ 129	△ 20.6
28 繰出金	1,623,118	7.0	1,588,201	7.3	34,917	2.2
29 予備費	30,000	0.1	30,000	0.1	0	0.0
合計	23,013,000	100.0	21,735,000	100.0	1,278,000	5.9