

会計別予算総括表

(単位：千円、%) (△は減)

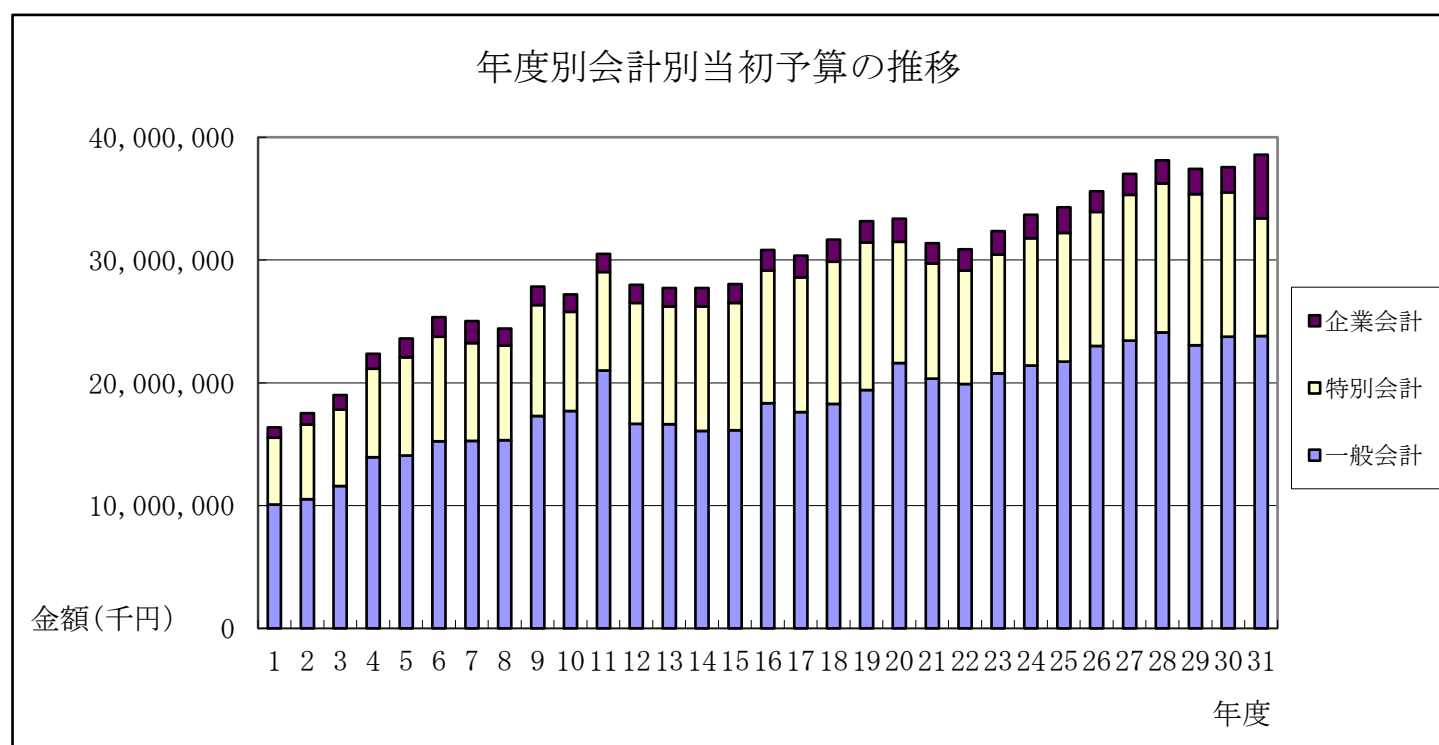
会 計 名	本年度	前年度	比 較	伸 率	
一 般 会 計	23,800,000	23,755,000	45,000	0.2	
特 別 会 計	国 民 健 康 保 険	5,213,300	5,207,800	5,500	0.1
	公 共 下 水 道 事 業		2,330,700	△ 2,330,700	皆減
	土 地 取 得	1,600	1,500	100	6.7
	介 護 保 険	3,541,900	3,411,600	130,300	3.8
	後 期 高 齢 者 医 療	835,800	797,500	38,300	4.8
	小 計	9,592,600	11,749,100	△ 2,156,500	△ 18.4
企 業 会 計	水 道 事 業	2,285,000	2,060,000	225,000	10.9
	収 益 的 支 出	1,352,000	1,275,000	77,000	6.0
	資 本 的 支 出	933,000	785,000	148,000	18.9
	下 水 道 事 業	2,901,900		2,901,900	皆増
	収 益 的 支 出	1,320,400		1,320,400	皆増
	資 本 的 支 出	1,581,500		1,581,500	皆増
	小 計	5,186,900	2,060,000	3,126,900	151.8
合 計	38,579,500	37,564,100	1,015,400	2.7	

※公共下水道事業は、地方公営企業法適用に伴い、特別会計から企業会計へ移行

年度別会計別当初予算の推移

(単位：千円、%)

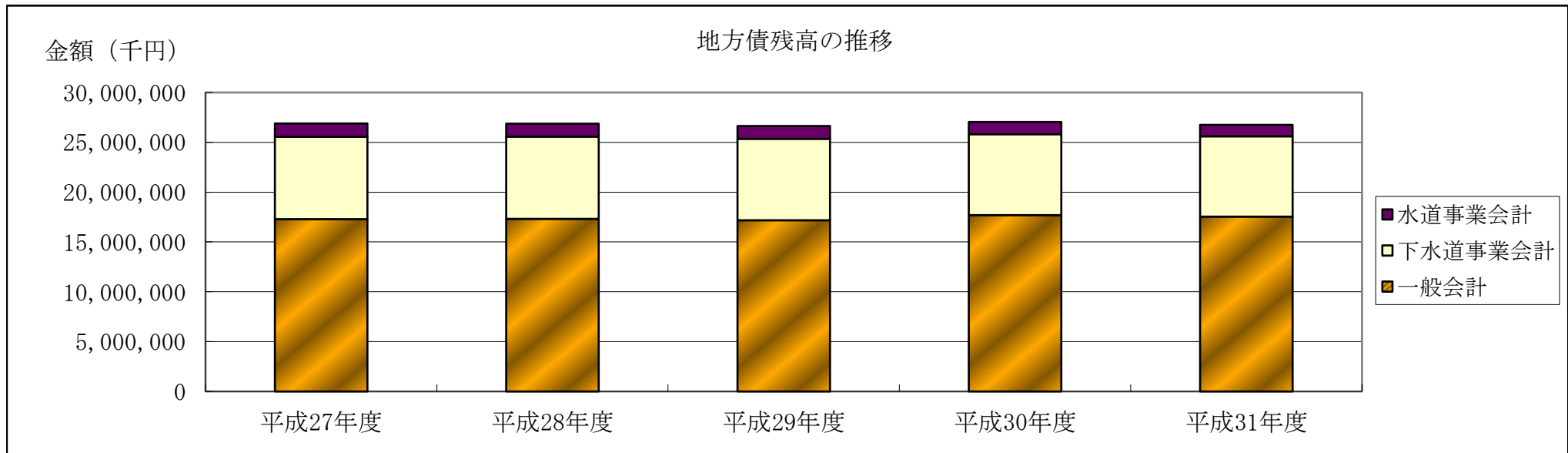
年度	一般会計		特別会計		企業会計		合 計	
	当初予算額	対前年度比	当初予算額	対前年度比	当初予算額	対前年度比	当初予算額	対前年度比
1	10,093,000	4.7	5,430,216	△ 8.0	857,879	2.9	16,381,095	0.0
2	10,531,000	4.3	6,060,020	11.6	944,457	10.1	17,535,477	7.1
3	11,585,000	10.0	6,244,056	3.0	1,164,346	23.3	18,993,402	8.3
4	13,927,000	20.2	7,224,622	15.7	1,208,091	3.8	22,359,713	17.7
5	14,080,000	1.1	7,979,867	10.5	1,554,427	28.7	23,614,294	5.6
6	15,250,000	8.3	8,492,007	6.4	1,611,557	3.7	25,353,564	7.4
7	15,259,000	0.1	7,973,892	△ 6.1	1,797,749	11.6	25,030,641	△ 1.3
8	15,320,000	0.4	7,696,144	△ 3.5	1,393,547	△ 22.5	24,409,691	△ 2.5
9	17,295,000	12.9	9,024,285	17.3	1,527,496	9.6	27,846,781	14.1
10	17,690,000	2.3	8,082,707	△ 10.4	1,434,245	△ 6.1	27,206,952	△ 2.3
11	20,990,000	18.7	8,031,837	△ 0.6	1,470,299	2.5	30,492,136	12.1
12	16,650,000	△ 20.7	9,848,011	22.6	1,496,821	1.8	27,994,832	△ 8.2
13	16,620,000	△ 0.2	9,584,288	△ 2.7	1,518,878	1.5	27,723,166	△ 1.0
14	16,080,000	△ 3.3	10,143,674	5.8	1,509,030	△ 0.7	27,732,704	0.0
15	16,140,000	0.4	10,358,764	2.1	1,531,993	1.5	28,030,757	1.1
16	18,350,000	13.7	10,790,032	4.2	1,665,072	8.7	30,805,104	9.9
17	17,610,000	△ 4.0	10,975,998	1.7	1,757,875	5.6	30,343,873	△ 1.5
18	18,280,000	3.8	11,574,755	5.5	1,803,455	2.6	31,658,210	4.3
19	19,400,000	6.1	12,014,500	3.8	1,758,000	△ 2.5	33,172,500	4.8
20	21,600,000	11.3	9,899,000	△ 17.6	1,872,000	6.5	33,371,000	0.6
21	20,350,000	△ 5.8	9,359,000	△ 5.5	1,648,000	△ 12.0	31,357,000	△ 6.0
22	19,910,000	△ 2.2	9,225,600	△ 1.4	1,739,000	5.5	30,874,600	△ 1.5
23	20,770,000	4.3	9,670,200	4.8	1,921,000	10.5	32,361,200	4.8
24	21,409,000	3.1	10,354,600	7.1	1,913,700	△ 0.4	33,677,300	4.1
25	21,735,000	1.5	10,471,500	1.1	2,096,100	9.5	34,302,600	1.9
26	23,013,000	5.9	10,914,200	4.2	1,660,200	△ 20.8	35,587,400	3.7
27	23,434,000	1.8	11,869,000	8.7	1,715,000	3.3	37,018,000	4.0
28	24,100,000	2.8	12,126,700	2.2	1,893,000	10.4	38,119,700	3.0
29	23,050,000	△ 4.4	12,320,600	1.6	2,057,000	8.7	37,427,600	△ 1.8
30	23,755,000	3.1	11,749,100	△ 4.6	2,060,000	0.1	37,564,100	0.4
31	23,800,000	0.2	9,592,600	△ 18.4	5,186,900	151.8	38,579,500	2.7



年度別地方債の残高の推移

(単位：千円、%)

区分	平成27年度		平成28年度		平成29年度		平成30年度 (見込み)		平成31年度 (見込み)	
	年度末残高	構成比	年度末残高	構成比	年度末残高	構成比	年度末残高	構成比	年度末残高	構成比
民生債	1,052,647	3.9	979,636	3.7	993,167	3.7	918,009	3.4	1,009,044	3.8
土木債	4,883,365	18.2	5,681,878	21.2	6,205,309	23.3	7,041,585	26.0	7,854,683	29.4
教育債	3,301,058	12.3	3,054,757	11.4	2,869,487	10.8	3,118,730	11.5	2,681,411	10.0
減税補てん債	557,187	2.1	465,130	1.7	371,758	1.4	289,125	1.1	226,834	0.8
臨時財政対策債	7,052,373	26.2	6,753,457	25.1	6,372,670	23.9	5,998,810	22.2	5,485,529	20.5
その他	444,749	1.6	383,819	1.4	366,619	1.4	329,408	1.2	285,951	1.1
小計	17,291,379	64.3	17,318,677	64.5	17,179,010	64.5	17,695,667	65.4	17,543,452	65.6
水道事業	1,332,764	5.0	1,296,790	4.8	1,284,998	4.8	1,230,015	4.6	1,153,386	4.3
下水道事業	8,264,274	30.7	8,250,154	30.7	8,171,256	30.7	8,119,432	30.0	8,055,520	30.1
合計	26,888,417	100.0	26,865,621	100.0	26,635,264	100.0	27,045,114	100.0	26,752,358	100.0



一般会計予算款別一覧表（歳入）

（単位：千円、％）（△は減）

款	平成31年度		平成30年度		比較	伸率
	予算額	構成比	予算額	構成比		
1 市税	12,389,288	52.1	11,993,532	50.5	395,756	3.3
2 地方譲与税	140,700	0.6	138,000	0.6	2,700	2.0
3 利子割交付金	15,000	0.1	19,000	0.1	△ 4,000	△ 21.1
4 配当割交付金	77,000	0.3	89,000	0.4	△ 12,000	△ 13.5
5 株式等譲渡所得割交付金	58,000	0.2	70,000	0.3	△ 12,000	△ 17.1
6 地方消費税交付金	1,200,000	5.0	1,186,000	5.0	14,000	1.2
7 自動車取得税交付金	40,000	0.2	85,000	0.4	△ 45,000	△ 52.9
8 環境性能割交付金	27,000	0.1			27,000	皆増
9 地方特例交付金	60,000	0.3	48,000	0.2	12,000	25.0
10 地方交付税	350,000	1.5	180,000	0.8	170,000	94.4
11 交通安全対策特別交付金	10,000	0.0	10,000	0.0	0	0.0
12 分担金及び負担金	335,517	1.4	331,393	1.4	4,124	1.2
13 使用料及び手数料	248,491	1.0	234,615	1.0	13,876	5.9
14 国庫支出金	3,313,705	13.9	3,510,250	14.8	△ 196,545	△ 5.6
15 県支出金	1,509,395	6.3	1,522,289	6.4	△ 12,894	△ 0.8
16 財産収入	188,605	0.8	164,732	0.7	23,873	14.5
17 寄附金	61,006	0.3	81,006	0.3	△ 20,000	△ 24.7
18 繰入金	1,234,252	5.2	1,533,822	6.4	△ 299,570	△ 19.5
19 繰越金	300,000	1.3	300,000	1.3	0	0.0
20 諸収入	700,141	2.9	701,861	2.9	△ 1,720	△ 0.2
21 市債	1,541,900	6.5	1,556,500	6.5	△ 14,600	△ 0.9
歳入合計	23,800,000	100.0	23,755,000	100.0	45,000	0.2

一般会計予算事項別1人・1世帯当たり経費調（歳入）

人口

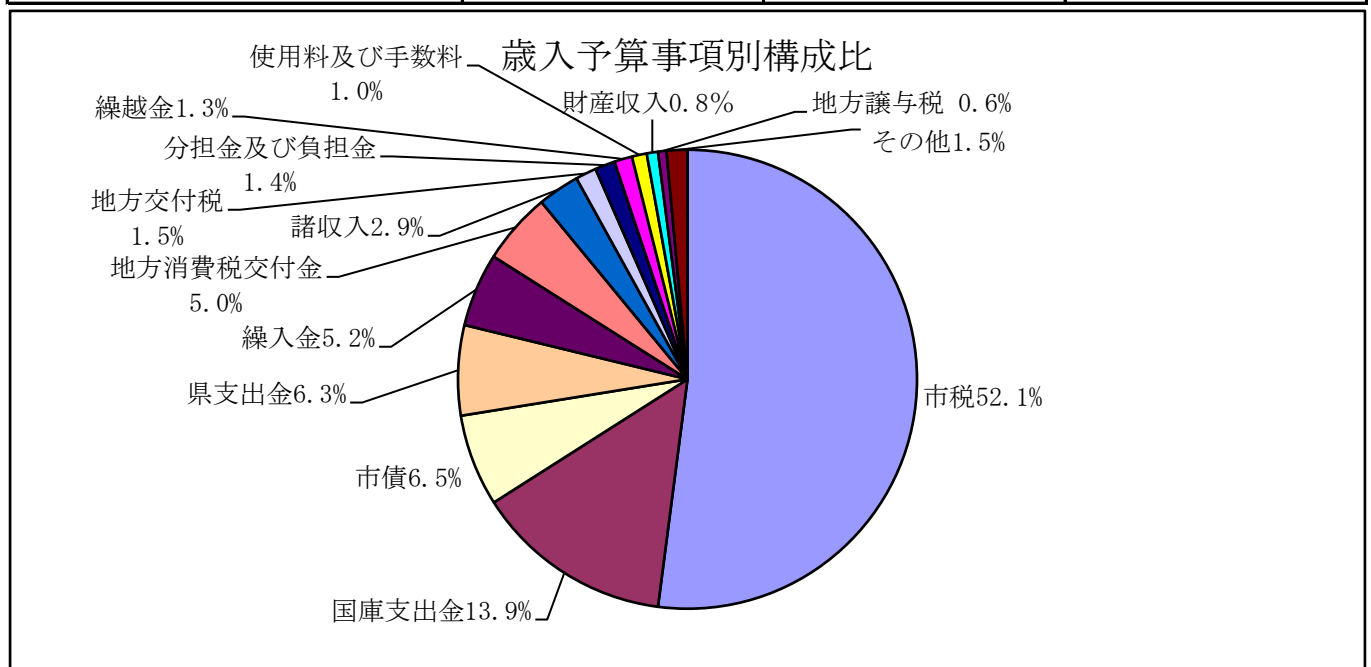
世帯数

72,459人

32,364世帯

(平成31年1月1日現在)

款	本年度予算額(千円)	1人当たり(円)	1世帯当たり(円)
1 市税	12,389,288	170,983	382,811
2 地方譲与税	140,700	1,942	4,347
3 利子割交付金	15,000	207	463
4 配当割交付金	77,000	1,063	2,379
5 株式等譲渡所得割交付金	58,000	801	1,792
6 地方消費税交付金	1,200,000	16,561	37,078
7 自動車取得税交付金	40,000	552	1,236
8 環境性能割交付金	27,000	373	834
9 地方特例交付金	60,000	828	1,854
10 地方交付税	350,000	4,830	10,815
11 交通安全対策特別交付金	10,000	138	309
12 分担金及び負担金	335,517	4,630	10,367
13 使用料及び手数料	248,491	3,429	7,678
14 国庫支出金	3,313,705	45,732	102,389
15 県支出金	1,509,395	20,831	46,638
16 財産収入	188,605	2,603	5,828
17 寄附金	61,006	842	1,885
18 繰入金	1,234,252	17,034	38,137
19 繰越金	300,000	4,140	9,270
20 諸収入	700,141	9,663	21,633
21 市債	1,541,900	21,280	47,642
合計	23,800,000	328,462	735,385



消費税率引き上げによる
地方消費税交付金増収分の使途

平成31年度（2019年度）の社会保障施策に要する市の負担額の総額は、約48億9,100万円であり、消費税率引き上げ（5%→8%）による増収見込額約5億5,200万円を全てこれらの経費に充当します。

地方譲与税（森林環境譲与税）の使途

平成31年度（2019年度）の森林環境譲与税見込額は2,700千円であり、①保育園、子育て支援センター及び児童センターへの木製玩具の配備、②野外センター営繕事業のテント架台及び管理棟外階段手すり修繕工事にかかる経費（合計5,251千円）に全額を充当します。

一般会計税目別市税予算額比較表

(単位：千円、%) (△は減)

区分	平成31年度		平成30年度		H31-H30比較	
	予算額	構成比	予算額	構成比	差	増減率
市民税	6,099,502	49.2	6,015,569	50.1	83,933	1.4
個人	5,230,973	42.2	5,173,791	43.1	57,182	1.1
法人	868,529	7.0	841,778	7.0	26,751	3.2
固定資産税	4,698,749	37.9	4,460,380	37.2	238,369	5.3
固定資産税	4,697,846	37.9	4,459,448	37.2	238,398	5.3
国有資産等所在市町村交付金及び納付金	903	0.0	932	0.0	△ 29	△ 3.1
軽自動車税	134,535	1.1	125,544	1.1	8,991	7.2
軽自動車税	129,535	1.1	125,544	1.1	3,991	3.2
環境性能割	5,000	0.0			5,000	皆増
市たばこ税	417,977	3.4	404,624	3.4	13,353	3.3
特別土地保有税	1	0.0	1	0.0	0	0.0
都市計画税	1,038,524	8.4	987,414	8.2	51,110	5.2
合計	12,389,288	100.0	11,993,532	100.0	395,756	3.3

都市計画税の用途

平成31年度(2019年度)の都市計画事業などに要する経費の総額は、約38億2,300万円となっており、都市計画税見込額を全てこれらの経費に充当します。

一般会計予算財源調（歳入）

（単位：千円、％）（△は減）

款		平成31年度		平成30年度		比較	伸率
		予算額	構成比	予算額	構成比		
自主財源	市税	12,389,288	52.1	11,993,532	50.5	395,756	3.3
	分担金及び負担金	335,517	1.4	331,393	1.4	4,124	1.2
	使用料及び手数料	248,491	1.0	234,615	1.0	13,876	5.9
	財産収入	188,605	0.8	164,732	0.7	23,873	14.5
	寄附金	61,006	0.3	81,006	0.3	△ 20,000	△ 24.7
	繰入金	1,234,252	5.2	1,533,822	6.4	△ 299,570	△ 19.5
	繰越金	300,000	1.3	300,000	1.3	0	0.0
	諸収入	700,141	2.9	701,861	2.9	△ 1,720	△ 0.2
	小計	15,457,300	65.0	15,340,961	64.5	116,339	0.8
依存財源	地方譲与税	140,700	0.6	138,000	0.6	2,700	2.0
	利子割交付金	15,000	0.1	19,000	0.1	△ 4,000	△ 21.1
	配当割交付金	77,000	0.3	89,000	0.4	△ 12,000	△ 13.5
	株式等譲渡所得割交付金	58,000	0.2	70,000	0.3	△ 12,000	△ 17.1
	地方消費税交付金	1,200,000	5.0	1,186,000	5.0	14,000	1.2
	自動車取得税交付金	40,000	0.2	85,000	0.4	△ 45,000	△ 52.9
	環境性能割交付金	27,000	0.1			27,000	皆増
	地方特例交付金	60,000	0.3	48,000	0.2	12,000	25.0
	地方交付税	350,000	1.5	180,000	0.8	170,000	94.4
	交通安全対策特別交付金	10,000	0.0	10,000	0.0	0	0.0
	国庫支出金	3,313,705	13.9	3,510,250	14.8	△ 196,545	△ 5.6
	県支出金	1,509,395	6.3	1,522,289	6.4	△ 12,894	△ 0.8
	市債	1,541,900	6.5	1,556,500	6.5	△ 14,600	△ 0.9
	小計	8,342,700	35.0	8,414,039	35.5	△ 71,339	△ 0.8
合計	23,800,000	100.0	23,755,000	100.0	45,000	0.2	

一般会計予算款別一覧表（歳出）

（単位：千円、％）（△は減）

款	平成31年度		平成30年度		比較	伸率
	予算額	構成比	予算額	構成比		
1 議会費	258,092	1.1	262,848	1.1	△ 4,756	△ 1.8
2 総務費	1,924,369	8.1	1,950,923	8.2	△ 26,554	△ 1.4
3 民生費	8,959,768	37.7	8,627,894	36.3	331,874	3.8
4 衛生費	2,119,579	8.9	2,089,676	8.8	29,903	1.4
5 労働費	5,252	0.0	5,248	0.0	4	0.1
6 農林水産業費	88,456	0.4	98,190	0.4	△ 9,734	△ 9.9
7 商工費	272,742	1.2	266,411	1.2	6,331	2.4
8 土木費	5,096,773	21.4	5,585,635	23.5	△ 488,862	△ 8.8
9 消防費	785,786	3.3	756,148	3.2	29,638	3.9
10 教育費	2,458,762	10.3	2,386,997	10.1	71,765	3.0
11 災害復旧費	9,003	0.0	9,003	0.0	0	0.0
12 公債費	1,791,417	7.5	1,686,026	7.1	105,391	6.3
13 諸支出金	1	0.0	1	0.0	0	0.0
14 予備費	30,000	0.1	30,000	0.1	0	0.0
歳出合計	23,800,000	100.0	23,755,000	100.0	45,000	0.2

一般会計予算事項別1人・1世帯当たり経費調（歳出）

人口

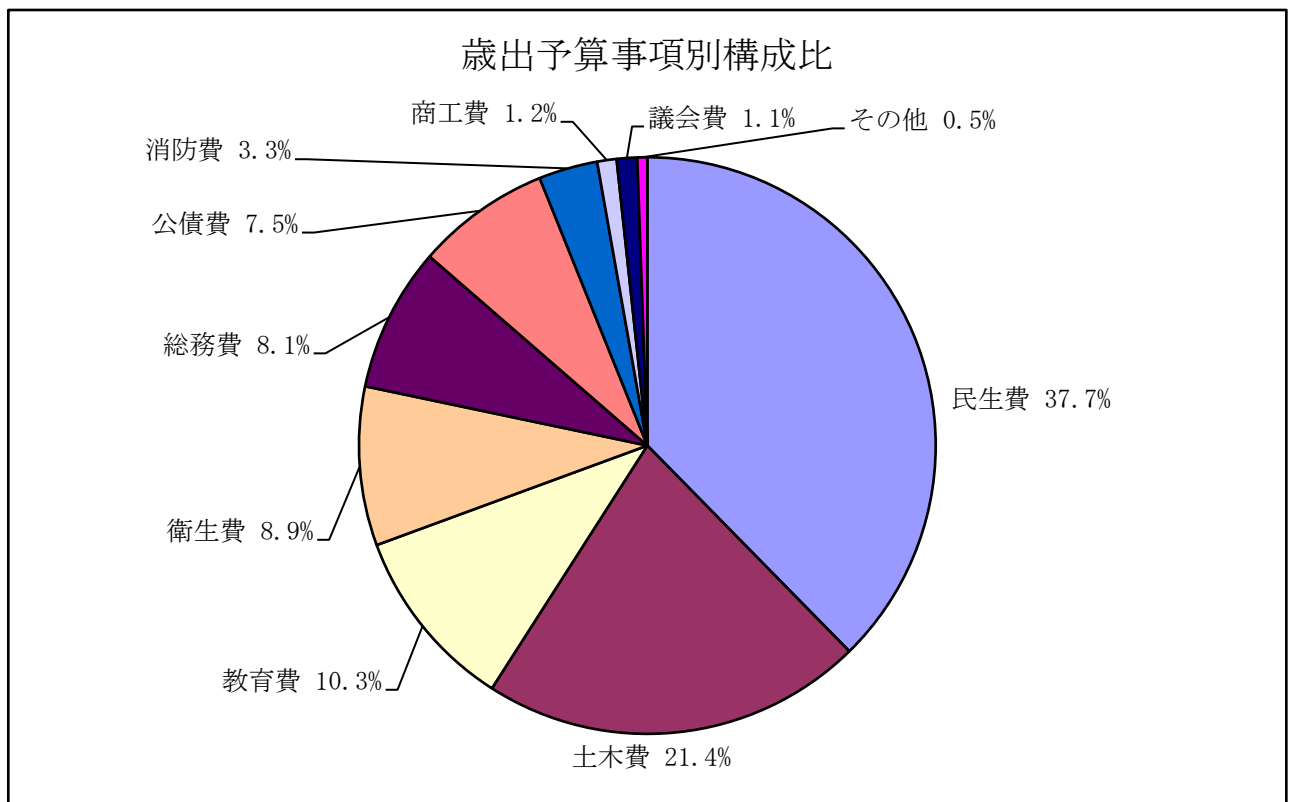
世帯数

72,459人

32,364世帯

（平成31年1月1日現在）

款	本年度予算額（千円）	1人当たり（円）	1世帯当たり（円）
1 議会費	258,092	3,562	7,975
2 総務費	1,924,369	26,558	59,460
3 民生費	8,959,768	123,653	276,844
4 衛生費	2,119,579	29,252	65,492
5 労働費	5,252	73	162
6 農林水産業費	88,456	1,221	2,733
7 商工費	272,742	3,764	8,427
8 土木費	5,096,773	70,340	157,483
9 消防費	785,786	10,845	24,280
10 教育費	2,458,762	33,933	75,972
11 災害復旧費	9,003	124	278
12 公債費	1,791,417	24,723	55,352
13 諸支出金	1	0	0
14 予備費	30,000	414	927
合計	23,800,000	328,462	735,385

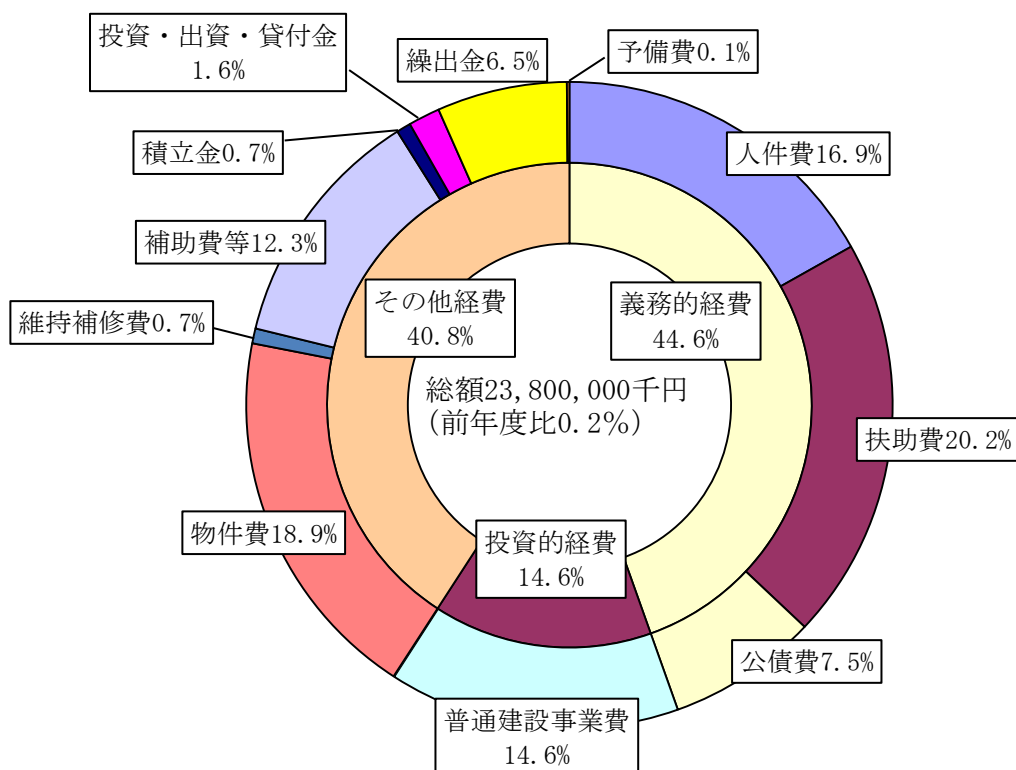


一般会計予算性質別一覧表（歳出）

（単位：千円、％）（△は減）

内訳	区分	平成31年度		平成30年度		比較	伸率
		予算額	構成比	予算額	構成比		
義務的経費	人件費	4,009,142	16.9	4,020,497	16.9	△ 11,355	△ 0.3
	うち職員給	2,627,464	11.0	2,631,263	11.1	△ 3,799	△ 0.1
	扶助費	4,803,939	20.2	4,726,276	19.9	77,663	1.6
	公債費	1,791,417	7.5	1,686,026	7.1	105,391	6.3
	小計	10,604,498	44.6	10,432,799	43.9	171,699	1.6
投資的経費	普通建設事業費	3,465,851	14.6	3,678,479	15.5	△ 212,628	△ 5.8
	災害復旧事業費	9,003	0.0	9,003	0.0	0	0.0
	小計	3,474,854	14.6	3,687,482	15.5	△ 212,628	△ 5.8
その他経費	物件費	4,501,204	18.9	4,444,871	18.7	56,333	1.3
	維持補修費	177,501	0.7	165,283	0.7	12,218	7.4
	補助費等	2,915,632	12.3	2,407,307	10.2	508,325	21.1
	積立金	170,857	0.7	124,681	0.5	46,176	37.0
	投資・出資・貸付金	376,488	1.6	123,500	0.5	252,988	204.8
	繰出金	1,548,966	6.5	2,339,077	9.9	△ 790,111	△ 33.8
	予備費	30,000	0.1	30,000	0.1	0	0.0
	小計	9,720,648	40.8	9,634,719	40.6	85,929	0.9
歳出合計		23,800,000	100.0	23,755,000	100.0	45,000	0.2

一般会計予算性質別構成比



一般会計予算節別一覽表（歳出）

（単位：千円、％）（△は減）

節名	区分	平成31年度		平成30年度		比較	伸率
		予算額	構成比	予算額	構成比		
1 報酬		409,970	1.7	416,348	1.8	△ 6,378	△ 1.5
2 給料		1,538,020	6.5	1,553,033	6.5	△ 15,013	△ 1.0
3 職員手当等		1,439,597	6.0	1,432,425	6.0	7,172	0.5
4 共済費		653,886	2.7	652,117	2.8	1,769	0.3
5 災害補償費		650	0.0	650	0.0	0	0.0
7 賃金		559,505	2.4	546,661	2.3	12,844	2.3
8 報償費		80,208	0.3	88,382	0.4	△ 8,174	△ 9.2
9 旅費		15,018	0.1	14,443	0.1	575	4.0
10 交際費		860	0.0	860	0.0	0	0.0
11 需用費		1,022,801	4.3	993,219	4.2	29,582	3.0
12 役務費		114,635	0.5	127,100	0.5	△ 12,465	△ 9.8
13 委託料		2,913,611	12.2	2,892,378	12.2	21,233	0.7
14 使用料及び賃借料		393,037	1.7	425,897	1.8	△ 32,860	△ 7.7
15 工事請負費		1,443,052	6.1	1,008,282	4.2	434,770	43.1
16 原材料費		4,353	0.0	4,273	0.0	80	1.9
17 公有財産購入費		112,521	0.5	153,751	0.7	△ 41,230	△ 26.8
18 備品購入費		105,009	0.4	80,549	0.3	24,460	30.4
19 負担金、補助及び交付金		4,222,911	17.7	4,218,504	17.8	4,407	0.1
20 扶助費		4,304,634	18.1	4,190,421	17.6	114,213	2.7
21 貸付金		113,500	0.5	113,500	0.5	0	0.0
22 補償、補填及び賠償金		957,886	4.0	1,033,140	4.4	△ 75,254	△ 7.3
23 償還金、利子及び割引料		1,847,844	7.8	1,742,453	7.3	105,391	6.0
24 投資及び出資金		262,988	1.1	10,000	0.0	252,988	2,529.9
25 積立金		170,857	0.7	124,681	0.5	46,176	37.0
27 公課費		621	0.0	643	0.0	△ 22	△ 3.4
28 繰出金		1,082,026	4.6	1,901,290	8.0	△ 819,264	△ 43.1
29 予備費		30,000	0.1	30,000	0.1	0	0.0
合計		23,800,000	100.0	23,755,000	100.0	45,000	0.2