

知立市 障がい者等実態調査 及び
特別な支援を必要とする幼児、児童、生徒実態調査、
障がい者雇用に関する事業所アンケート調査
(クロス集計等)

令和2年2月

知立市

目次

1. はじめに.....	2
2. 回収結果について.....	2
3. 記入者×障がいの等級・種別.....	3
4. 手帳の等級×年齢.....	5
5. 常時医療的支援が必要か×障がいの等級・種別.....	7
6. 介助者・支援者の年齢×障がいの等級・種別、年齢.....	8
7. 主な支援者・介助者の年齢×調査対象者の年齢.....	11
8. 必要な支援×障がいの種別・等級.....	13
9. 日中の過ごし方や仕事について×障がいの等級別.....	15
10. 仕事の見つけ方.....	17
11. 障がい者を雇用する際に特に配慮してほしいこと.....	18
12. 外出頻度×障がい種別・等級別.....	19
13. 災害時に避難ができるか×障がいの種別、等級別.....	21
14. 災害発生時にすぐに困ると思われること.....	23
15. 「すぐメール」の利用や認知の状況×小学校区.....	25
16. 事業所調査結果より.....	26

1. はじめに

事前に配布した調査報告書速報版について、いくつかのクロス集計等を実施しましたので、報告させていただきます。

説明をお聞きの上で、委員の皆様からご意見、ご質問や、追加分析のご要望等をいただき、調査結果の最終版を作成し、来年度の計画策定への反映や、今後開催される各種会議、部会等での意識の共有等に活用して参りますので、本日はどうぞよろしくお願い致します。

2. 回収結果について

対象者	配布件数	有効回収数	回収の割合
身体障害者手帳所持者	861	423	49.1%
療育手帳所持者	299	151	50.5%
精神障害者保健福祉手帳所持者	465	205	44.1%
特別な支援が必要な子ども	371	161	43.4%
市内事業所	1,113	281	25.3%

※参考：平成 25 年調査の回収率は、身体障害者手帳所持者 50.4%、療育手帳所持者 52.6%、精神障害者保健福祉手帳所持者 47.6%、特別な支援が必要な子ども及び事業所は前回調査無し

※事業所調査は、普段、商工会でアンケートに協力する際と同じくらいの回収率だった（調査内容によるが 20～40%）。また、約 20 年前に、国の障がい者関係の調査に協力した際は、回収は 8%程であった。

※報告書速報版の補足として、特別な支援が必要な子どもの配布回収は、学校及び各種団体等を通じて、また、市内事業所は商工会に登録のある全ての事業所への配布となっています。

3. 記入者×障がいの等級・種別

- ・今回の調査では、できるだけ「本人」にご回答いただくように、調査票内に依頼文章を付け加えました。平成25年の同種調査と比べると、それぞれ1～1.5割程度、「本人」による回答が増加しています。※参考：平成25年調査の本人の回答割合は、身体障害者手帳所持者65.4%（今回74.7%）、療育手帳所持者20.8%（今回29.4%）、精神障害者保健福祉手帳57.9%（今回70.7%）でした。
- ・身体障害者手帳所持者では、種が異なる種別の特性によって、本人の回答割合に4割程度の差がみられます。
- ・療育手帳所持者、精神障害者保健福祉手帳では、障がいの程度が軽度の方ほど、「本人」が回答する割合が高い傾向がみられます。

※以降のクロス集計表中のグラフは、横列における割合を示しています。なお、横列の回答者が少数の場合は、割合が全体の傾向と異なる場合があります。

身体障害者手帳所持者

上段：度数 下段：%		問1 記入者				
		合計	本人	家族	その他	不明・無回答
問8 あなたの障がいはどのような障がいですか。障がい重複している場合は、重い方に○をつけてください。	全体	423	316	89	4	14
		100.0	74.7	21.0	0.9	3.3
	視覚障がい	23	12	8	3	-
		100.0	52.2	34.8	13.0	-
	聴覚障がい・平衡機能障がい	27	20	7	-	-
		100.0	74.1	25.9	-	-
	音声・言語・そしゃく機能障がい	2	1	-	-	1
		100.0	50.0	-	-	50.0
	肢体不自由（上肢）	33	20	12	1	-
		100.0	60.6	36.4	3.0	-
肢体不自由（下肢）	101	77	21	-	3	
	100.0	76.2	20.8	-	3.0	
肢体不自由（体幹）	38	21	16	-	1	
	100.0	55.3	42.1	-	2.6	
内部障がい（上記以外）	149	135	14	-	-	
	100.0	90.6	9.4	-	-	
不明・無回答	50	30	11	-	9	
	100.0	60.0	22.0	-	18.0	
問10 あなたの身体障害者手帳の等級は何級ですか。	全体	423	316	89	4	14
		100.0	74.7	21.0	0.9	3.3
	1級	119	85	33	1	-
		100.0	71.4	27.7	0.8	-
	2級	59	32	23	3	1
		100.0	54.2	39.0	5.1	1.7
	3級	93	80	11	-	2
		100.0	86.0	11.8	-	2.2
	4級	93	74	15	-	4
	100.0	79.6	16.1	-	4.3	
5級	26	21	5	-	-	
	100.0	80.8	19.2	-	-	
6級	16	16	-	-	-	
	100.0	100.0	-	-	-	
不明・無回答	17	8	2	-	7	
	100.0	47.1	11.8	-	41.2	

療育手帳所持者

上段:度数 下段:%		問1 記入者				
		合計	本人	家族	その他	不明・無回答
問8 手帳の等級(程度) ②療育手帳	全体	143 100.0	42 29.4	82 57.3	14 9.8	5 3.5
	A判定	61 100.0	-	51 83.6	7 11.5	3 4.9
	B判定	37 100.0	11 29.7	17 45.9	7 18.9	2 5.4
	C判定	42 100.0	30 71.4	12 28.6	-	-
	不明・無回答	3 100.0	1 33.3	2 66.7	-	-

精神障害者保健福祉手帳所持者

上段:度数 下段:%		問1 記入者				
		合計	本人	家族	その他	不明・無回答
問8 手帳の等級(程度) ③精神障害者保健福祉手帳	全体	190 100.0	140 73.7	40 21.1	2 1.1	8 4.2
	1級	26 100.0	12 46.2	12 46.2	1 3.8	1 3.8
	2級	138 100.0	104 75.4	27 19.6	1 0.7	6 4.3
	3級	25 100.0	23 92.0	1 4.0	-	1 4.0
	不明・無回答	1 100.0	1 100.0	-	-	-

4. 手帳の等級×年齢

- ・身体障害者手帳所持者では、各等級ともに60歳代～80歳代の割合が高い傾向がみられます。
- ・療育手帳所持者では、各等級で20歳代～30歳代が高くなっています。
- ・精神障害者保健福祉手帳では、40歳代～50歳代が高くなっています。
- ・特別な支援が必要な子どもでは、全体では「手帳は持っていない（医師の診断もない）」が高くなっていますが、年齢別で見ると15歳以上ではほとんどが手帳を所持しており、中でも「療育手帳」の割合が高くなっています。

■手帳の等級×年齢

身体障害者手帳所持者

問10 あなたの身体障害者手帳の等級は何級ですか。	上段:度数 下段:%	問2 年齢									
		合計	10歳代	20歳代	30歳代	40歳代	50歳代	60歳代	70歳代	80歳代	90歳以上
全体	423 100.0	1 0.2	7 1.7	14 3.3	21 5.0	40 9.5	71 16.8	133 31.4	100 23.6	28 6.6	8 1.9
1級	119 100.0	-	2 1.7	5 4.2	8 6.7	12 10.1	23 19.3	32 26.9	25 21.0	12 10.1	-
2級	59 100.0	1 1.7	3 5.1	4 6.8	3 5.1	8 13.6	12 20.3	15 25.4	11 18.6	2 3.4	-
3級	93 100.0	-	2 2.2	1 1.1	6 6.5	8 8.6	12 12.9	37 39.8	22 23.7	5 5.4	-
4級	93 100.0	-	-	2 2.2	2 2.2	7 7.5	15 16.1	34 36.6	26 28.0	7 7.5	-
5級	26 100.0	-	-	2 7.7	-	3 11.5	7 26.9	12 46.2	4 15.4	2 7.7	1 3.8
6級	16 100.0	-	-	-	2 12.5	2 12.5	7 25.0	1 6.3	7 43.8	-	-
不明・無回答	17 100.0	-	-	-	-	-	3 17.6	5 11.8	2 29.4	7 41.2	-

療育手帳所持者

問8 手帳の等級(程度) ②療育手帳	上段:度数 下段:%	問2 年齢									
		合計	10歳代	20歳代	30歳代	40歳代	50歳代	60歳代	70歳代	80歳代	90歳以上
全体	143 100.0	8 5.6	56 39.2	32 22.4	22 15.4	10 7.0	5 3.5	5 3.5	2 1.4	-	3 2.1
A判定	61 100.0	3 4.9	23 37.7	11 18.0	10 16.4	6 9.8	4 6.6	1 1.6	1 1.6	-	2 3.3
B判定	37 100.0	-	14 37.8	9 24.3	7 18.9	1 2.7	-	4 10.8	1 2.7	-	1 2.7
C判定	42 100.0	5 11.9	18 42.9	11 26.2	5 11.9	2 4.8	1 2.4	-	-	-	-
不明・無回答	3 100.0	-	1 33.3	1 33.3	-	1 33.3	-	-	-	-	-

精神障害者保健福祉手帳所持者

問8 手帳の等級(程度) ③精神障害者保健福祉手帳	上段:度数 下段:%	問2 年齢									
		合計	10歳代	20歳代	30歳代	40歳代	50歳代	60歳代	70歳代	80歳代	90歳以上
全体	190 100.0	2 1.1	16 8.4	23 12.1	52 27.4	48 25.3	21 11.1	17 8.9	3 1.6	-	8 4.2
1級	26 100.0	-	2 7.7	3 11.5	6 23.1	7 26.9	3 11.5	3 11.5	1 3.8	-	1 3.8
2級	138 100.0	2 1.4	12 8.7	17 12.3	33 23.9	39 28.3	14 10.1	12 8.7	2 1.4	-	7 5.1
3級	25 100.0	-	2 8.0	3 12.0	13 52.0	1 4.0	4 16.0	2 8.0	-	-	-
不明・無回答	1 100.0	-	-	-	-	1 100.0	-	-	-	-	-

特別な支援が必要な子ども

上段:度数		問7 あなたがお持ちの障がい者の手帳はどれですか。						
下段:%		合計	身体障害者 手帳	療育手帳	精神障害者 保健福祉手 帳	手帳は持つ ていない (医師の診 断は有る)	手帳は持つ ていない (医師の診 断も無い)	不明・無回 答
問2 年齢	全体	161 100.0	14 8.7	51 31.7	9 5.6	34 21.1	64 39.8	4 2.5
	1歳	-	-	-	-	-	-	-
	2歳	9 100.0	-	1 11.1	-	1 11.1	7 77.8	-
	3歳	3 100.0	-	1 33.3	-	1 33.3	1 33.3	-
	4歳	-	-	-	-	-	-	-
	5歳	-	-	-	-	-	-	-
	6歳	-	-	-	-	-	-	-
	7歳	11 100.0	1 9.1	4 36.4	-	3 27.3	4 36.4	-
	8歳	19 100.0	-	5 26.3	-	5 26.3	9 47.4	-
	9歳	18 100.0	2 11.1	4 22.2	3 16.7	3 16.7	9 50.0	-
	10歳	20 100.0	-	1 5.0	1 5.0	6 30.0	11 55.0	1 5.0
	11歳	14 100.0	2 14.3	6 42.9	-	5 35.7	3 21.4	-
	12歳	18 100.0	2 11.1	6 33.3	1 5.6	3 16.7	8 44.4	-
	13歳	8 100.0	2 25.0	2 25.0	-	1 12.5	2 25.0	1 12.5
	14歳	15 100.0	-	5 33.3	2 13.3	6 40.0	2 13.3	-
	15歳	7 100.0	2 28.6	6 85.7	1 14.3	-	1 14.3	-
	16歳	1 100.0	1 100.0	1 100.0	-	-	-	-
	17歳	3 100.0	-	3 100.0	1 33.3	-	-	-
	18歳	3 100.0	-	3 100.0	-	-	-	-
	不明・無回答	12 100.0	2 16.7	3 25.0	-	-	7 58.3	2 16.7

5. 常時医療的支援が必要か×障がいの等級・種別

・常時医療的支援が必要かについては、身体障害者手帳所持者の障がい種別では、「肢体不自由体幹」「内部障がい」で、「必要である」が特に高くなっています。必要な支援は、「薬の処方」がそれぞれ最も高くなっていますが、「内部障がい」では「人工透析」も3割を超えて高くなっています。

・集計表は掲載していませんが、療育手帳所持者、精神障害者保健福祉手帳では、障がいの等級が重度になるほど「必要である」が高くなる傾向がみられ、必要な支援は「薬の処方」がそれぞれ高くなっています。

■常時医療的支援が必要か×障がいの種別

身体障害者手帳所持者（種別）

上段:度数 下段:%		問12 あなたは、常時医療的な支援が必要ですか。			
		合計	必要である	必要ない	不明・無回
問8 あなたの障がいはどのような障がいですか。障がい重複している場合は、重い方に○をつけてください。	全体	423	222	186	15
		100.0	52.5	44.0	3.5
	視覚障がい	23	7	16	-
		100.0	30.4	69.6	-
	聴覚障がい・ 平衡機能障がい	27	6	21	-
		100.0	22.2	77.8	-
	音声・言語・ そしゃく機能	2	1	1	-
		100.0	50.0	50.0	-
	肢体不自由 (上肢)	33	14	17	2
		100.0	42.4	51.5	6.1
	肢体不自由 (下肢)	101	35	66	-
	100.0	34.7	65.3	-	
肢体不自由 (体幹)	38	27	10	1	
	100.0	71.1	26.3	2.6	
内部障がい (1～6以)	149	107	41	1	
	100.0	71.8	27.5	0.7	
不明・無回答	50	25	14	11	
	100.0	50.0	28.0	22.0	

■必要な支援×障がいの種別

身体障害者手帳所持者（種別）

上段:度数 下段:%		問13 それはどんな支援ですか。											
		合計	経管栄養	たんの吸引	導尿	人工透析	酸素吸入	排便コントロール	ストマ	胃ろう・腸	薬の処方	その他	不明・無回
問8 あなたの障がいはどのような障がいですか。障がい重複している場合は、重い方に○をつけてください。	全体	222	13	6	4	37	4	17	13	5	131	27	7
		100.0	5.9	2.7	1.8	16.7	1.8	7.7	5.9	2.3	59.0	12.2	3.2
	視覚障がい	7	-	-	-	-	-	-	1	-	5	2	-
		100.0	-	-	-	-	-	-	14.3	-	71.4	28.6	-
	聴覚障がい・ 平衡機能障がい	6	-	-	-	-	-	-	-	-	3	2	1
		100.0	-	-	-	-	-	-	-	-	50.0	33.3	16.7
	音声・言語・ そしゃく機能	1	-	-	-	-	-	-	-	-	1	-	-
		100.0	-	-	-	-	-	-	-	-	100.0	-	-
	肢体不自由 (上肢)	14	-	1	-	-	2	1	-	1	7	2	2
		100.0	-	7.1	-	-	14.3	7.1	-	7.1	50.0	14.3	14.3
	肢体不自由 (下肢)	35	-	1	1	2	-	5	-	1	26	6	-
	100.0	-	2.9	2.9	5.7	-	14.3	-	2.9	74.3	17.1	-	
肢体不自由 (体幹)	27	5	3	2	-	-	5	-	1	21	2	1	
	100.0	18.5	11.1	7.4	-	-	18.5	-	3.7	77.8	7.4	3.7	
内部障がい (1～6以)	107	5	-	1	34	2	4	11	1	52	10	1	
	100.0	4.7	-	0.9	31.8	1.9	3.7	10.3	0.9	48.6	9.3	0.9	
不明・無回答	25	3	1	-	1	-	1	2	1	16	3	2	
	100.0	12.0	4.0	-	4.0	-	4.0	8.0	4.0	64.0	12.0	8.0	

6. 介助者・支援者の年齢×障がいの等級・種別、年齢

- ・身体障害者手帳所持者では、他の手帳所持者と比べて「いない」の割合が高くなっており、特に「内部障がい」「聴覚機能障がい・平衡機能障がい」で高くなっています。
- ・介助者・支援者を年齢別にみると、身体障害者手帳所持者では50～80歳代が、療育手帳所持者では20～30歳代、精神障害者保健福祉手帳では40～50歳代が多くなっており、年齢に応じて支援者の傾向に変化がみられることがわかります。
- ・手帳の等級別にみると、軽度になるほど「いない」の割合が高くなる傾向がみられます。
- ・集計表は掲載していませんが、特別な支援が必要な子どもでは、約8割が「母親」となっています。

■主な介助者・支援者×障がいの等級・種別、年齢

身体障害者手帳所持者（種別）

上段:度数 下段:%		問18 家族のなかで主に介助・支援をしている方は次のうちどなたですか。								
		合計	親	祖父母	配偶者	子ども	兄弟姉妹	その他の家族	いない	不明・無回答
問8 あなたの障がいはどのような障がいですか。障がい重複している場合は、重い方に○をつけてください。	全体	423 100.0	24 5.7	-	131 31.0	62 14.7	4 0.9	9 2.1	132 31.2	61 14.4
	視覚障がい	23 100.0	-	-	11 47.8	3 13.0	-	-	7 30.4	2 8.7
	聴覚障がい・平衡機能障がい	27 100.0	2 7.4	-	2 7.4	7 25.9	-	1 3.7	10 37.0	5 18.5
	音声・言語・そしゃく機能	2 100.0	-	-	2 100.0	-	-	-	-	-
	肢体不自由（上肢）	33 100.0	3 9.1	-	12 36.4	6 18.2	1 3.0	1 3.0	7 21.2	3 9.1
	肢体不自由（下肢）	101 100.0	5 5.0	-	31 30.7	19 18.8	-	2 2.0	28 27.7	16 15.8
	肢体不自由（体幹）	38 100.0	7 18.4	-	12 31.6	6 15.8	2 5.3	1 2.6	7 18.4	3 7.9
	内部障がい（1～6以外）	149 100.0	6 4.0	-	45 30.2	14 9.4	-	2 1.3	62 41.6	20 13.4
	不明・無回答	50 100.0	1 2.0	-	16 32.0	7 14.0	1 2.0	2 4.0	11 22.0	12 24.0

身体障害者手帳所持者（年齢別）

上段:度数 下段:%		問18 家族のなかで主に介助・支援をしている方は次のうちどなたですか。								
		合計	親	祖父母	配偶者	子ども	兄弟姉妹	その他の家	いない	不明・無回
問2 年齢	全体	423 100.0	24 5.7	-	131 31.0	62 14.7	4 0.9	9 2.1	132 31.2	61 14.4
	10歳代	1 100.0	1 100.0	-	-	-	-	-	-	-
	20歳代	7 100.0	1 14.3	-	-	-	-	-	5 71.4	1 14.3
	30歳代	14 100.0	3 21.4	-	-	-	-	-	9 64.3	2 14.3
	40歳代	21 100.0	9 42.9	-	3 14.3	-	-	2 9.5	7 33.3	-
	50歳代	40 100.0	5 12.5	-	12 30.0	2 5.0	1 2.5	2 5.0	16 40.0	2 5.0
	60歳代	71 100.0	4 5.6	-	24 33.8	1 1.4	-	1 1.4	33 46.5	8 11.3
	70歳代	133 100.0	-	-	54 40.6	9 6.8	3 2.3	1 0.8	38 28.6	28 21.1
	80歳代	100 100.0	-	-	32 32.0	32 32.0	-	2 2.0	20 20.0	14 14.0
	90歳以上	28 100.0	-	-	3 10.7	18 64.3	-	1 3.6	4 14.3	2 7.1
	不明・無回答	8 100.0	1 12.5	-	3 37.5	-	-	-	-	4 50.0

療育手帳所持者（年齢別）

上段:度数 下段:%		問16 家族のなかで主に手伝ってもらっている方は次のうちどなたですか。								
		合計	親	祖父母	配偶者	子ども	兄弟姉妹	その他の家	いない	不明・無回
問2 年齢	全体	151 100.0	104 68.9	2 1.3	3 2.0	1 0.7	8 5.3	3 2.0	19 12.6	11 7.3
	10歳代	8 100.0	6 75.0	-	1 12.5	-	-	-	1 12.5	-
	20歳代	57 100.0	45 78.9	-	-	-	-	1 1.8	6 10.5	5 8.8
	30歳代	35 100.0	27 77.1	1 2.9	-	-	-	1 2.9	4 11.4	2 5.7
	40歳代	23 100.0	17 73.9	-	2 8.7	-	3 13.0	-	1 4.3	-
	50歳代	10 100.0	6 60.0	-	-	-	1 10.0	-	3 30.0	-
	60歳代	5 100.0	1 20.0	1 20.0	-	-	2 40.0	-	1 20.0	-
	70歳代	5 100.0	-	-	-	-	2 40.0	-	1 20.0	2 40.0
	80歳代	3 100.0	-	-	-	1 33.3	-	1 33.3	-	1 33.3
	90歳以上	-	-	-	-	-	-	-	-	-
	不明・無回答	5 100.0	2 40.0	-	-	-	-	-	2 40.0	1 20.0

精神障害者保健福祉手帳所持者（年齢別）

上段:度数 下段:%		問16 家族のなかで主に手伝ってもらっている方は次のうちどなたですか。								
		合計	親	祖父母	配偶者	子ども	兄弟姉妹	その他の家	いない	不明・無回
問2 年齢	全体	205 100.0	66 32.2	2 1.0	38 18.5	10 4.9	12 5.9	7 3.4	43 21.0	27 13.2
	10歳代	2 100.0	2 100.0	-	-	-	-	-	-	-
	20歳代	16 100.0	9 56.3	1 6.3	2 12.5	-	-	-	3 18.8	1 6.3
	30歳代	25 100.0	16 64.0	-	5 20.0	-	-	-	3 12.0	1 4.0
	40歳代	54 100.0	21 38.9	-	9 16.7	1 1.9	3 5.6	1 1.9	12 22.2	7 13.0
	50歳代	51 100.0	13 25.5	-	8 15.7	3 5.9	3 5.9	2 3.9	13 25.5	9 17.6
	60歳代	22 100.0	-	-	6 27.3	2 9.1	2 9.1	1 4.5	7 31.8	4 18.2
	70歳代	18 100.0	-	-	8 44.4	1 5.6	3 16.7	2 11.1	3 16.7	1 5.6
	80歳代	3 100.0	-	-	-	3 100.0	-	-	-	-
	90歳以上	-	-	-	-	-	-	-	-	-
	不明・無回答	14 100.0	5 35.7	1 7.1	-	-	-	1 7.1	1 7.1	2 14.3

身体障害者手帳所持者（等級別）

上段:度数 下段:%		問18 家族のなかで主に介助・支援をしている方は次のうちどなたですか。									
		合計	親	祖父母	配偶者	子ども	兄弟姉妹	その他の家	いない	不明・無回	
問10 あなたの身体障害者手帳の等級は何級ですか。	全体	423 100.0	24 5.7	-	131 31.0	62 14.7	4 0.9	9 2.1	132 31.2	61 14.4	
	1級	119 100.0	10 8.4	-	35 29.4	17 14.3	-	1 0.8	40 33.6	16 13.4	
	2級	59 100.0	5 8.5	-	20 33.9	10 16.9	1 1.7	-	19 32.2	4 6.8	
	3級	93 100.0	2 2.2	-	37 39.8	12 12.9	2 2.2	4 4.3	23 24.7	13 14.0	
	4級	93 100.0	3 3.2	-	27 29.0	17 18.3	-	3 3.2	29 31.2	14 15.1	
	5級	26 100.0	1 3.8	-	3 11.5	4 15.4	1 3.8	1 3.8	11 42.3	5 19.2	
	6級	16 100.0	2 12.5	-	3 18.8	-	-	-	8 50.0	3 18.8	
	不明・無回答	17 100.0	1 5.9	-	6 35.3	2 11.8	-	-	2 11.8	6 35.3	

療育手帳所持者（等級別）

上段:度数 下段:%		問16 家族のなかで主に手伝ってもらっている方は次のうちどなたですか。									
		合計	親	祖父母	配偶者	子ども	兄弟姉妹	その他の家	いない	不明・無回	
問8 手帳の等級（程度） ②療育手帳	全体	143 100.0	100 69.9	2 1.4	2 1.4	-	8 5.6	3 2.1	19 13.3	9 6.3	
	A判定	61 100.0	47 77.0	1 1.6	-	-	2 3.3	-	6 9.8	5 8.2	
	B判定	37 100.0	22 59.5	-	-	-	5 13.5	3 8.1	4 10.8	3 8.1	
	C判定	42 100.0	29 69.0	1 2.4	2 4.8	-	1 2.4	-	9 21.4	-	
	不明・無回答	3 100.0	2 66.7	-	-	-	-	-	-	1 33.3	

精神障害者保健福祉手帳所持者（等級別）

上段:度数 下段:%		問16 家族のなかで主に手伝ってもらっている方は次のうちどなたですか。									
		合計	親	祖父母	配偶者	子ども	兄弟姉妹	その他の家	いない	不明・無回	
問8 手帳の等級（程度） ③精神障害者保健福祉手帳	全体	190 100.0	61 32.1	1 0.5	36 18.9	10 5.3	9 4.7	7 3.7	41 21.6	25 13.2	
	1級	26 100.0	10 38.5	-	4 15.4	1 3.8	1 3.8	2 7.7	5 19.2	3 11.5	
	2級	138 100.0	47 34.1	1 0.7	27 19.6	8 5.8	7 5.1	4 2.9	24 17.4	20 14.5	
	3級	25 100.0	4 16.0	-	4 16.0	1 4.0	1 4.0	1 4.0	12 48.0	2 8.0	
	不明・無回答	1 100.0	-	-	1 100.0	-	-	-	-	-	

7. 主な支援者・介助者の年齢×調査対象者の年齢

- ・主な支援者・介助者の年齢をみると、身体障害者手帳所持者と精神障害者保健福祉手帳所持者で、「70歳以上」が4割以上と最も高くなっています。
- ・主な支援者・介助者と調査対象者がともに高齢者というケースも身体障害者手帳所持者と精神障害者保健福祉手帳所持者に多くみられており、今後もその傾向は増加することが予測されるため、支援者・介助者も含めた高齢化対策が必要となります。

■主な支援者・介助者の年齢×調査対象者の年齢

身体障害者手帳所持者

上段:度数 下段:%		問19 主な介助者・支援者の年齢はおいくつですか。							
		合計	30歳未満	30歳代	40歳代	50歳代	60歳代	70歳以上	不明・無回
問2 年齢	全体	230 100.0	1 0.4	2 0.9	21 9.1	34 14.8	50 21.7	112 48.7	10 4.3
	10歳代	1 100.0	-	-	1 100.0	-	-	-	-
	20歳代	1 100.0	-	-	1 100.0	-	-	-	-
	30歳代	3 100.0	-	-	-	1 33.3	2 66.7	-	-
	40歳代	14 100.0	-	-	3 21.4	1 7.1	3 21.4	7 50.0	-
	50歳代	22 100.0	1 4.5	-	3 13.6	9 40.9	2 9.1	6 27.3	1 4.5
	60歳代	30 100.0	-	1 3.3	1 3.3	4 13.3	14 46.7	8 26.7	2 6.7
	70歳代	67 100.0	-	1 1.5	6 9.0	2 3.0	7 10.4	48 71.6	3 4.5
	80歳代	66 100.0	-	-	5 7.6	16 24.2	10 15.2	33 50.0	2 3.0
	90歳以上	22 100.0	-	-	-	1 4.5	11 50.0	8 36.4	2 9.1
	不明・無回答	4 100.0	-	-	1 25.0	-	1 25.0	2 50.0	-

療育手帳所持者

上段:度数 下段:%		問17 主な介助者・支援者の年齢はおいくつですか。							
		合計	30歳未満	30歳代	40歳代	50歳代	60歳代	70歳以上	不明・無回
問2 年齢	全体	121 100.0	-	-	16 13.2	41 33.9	36 29.8	27 22.3	1 0.8
	10歳代	7 100.0	-	-	3 42.9	3 42.9	-	-	1 14.3
	20歳代	46 100.0	-	-	8 17.4	33 71.7	5 10.9	-	-
	30歳代	29 100.0	-	-	-	2 6.9	24 82.8	3 10.3	-
	40歳代	22 100.0	-	-	5 22.7	1 4.5	3 13.6	13 59.1	-
	50歳代	7 100.0	-	-	-	2 28.6	-	5 71.4	-
	60歳代	4 100.0	-	-	-	-	1 25.0	3 75.0	-
	70歳代	2 100.0	-	-	-	-	-	2 100.0	-
	80歳代	2 100.0	-	-	-	-	1 50.0	1 50.0	-
	90歳以上	-	-	-	-	-	-	-	-
	不明・無回答	2 100.0	-	-	-	-	2 100.0	-	-

精神障害者保健福祉手帳所持者

上段:度数 下段:%		問17 主な介助者・支援者の年齢はおいくつですか。							
		合計	30歳未満	30歳代	40歳代	50歳代	60歳代	70歳以上	不明・無回答
問2 年齢	全体	135 100.0	6 4.4	8 5.9	16 11.9	24 17.8	25 18.5	54 40.0	2 1.5
	10歳代	2 100.0	-	-	1 50.0	1 50.0	-	-	-
	20歳代	12 100.0	2 16.7	-	1 8.3	6 50.0	1 8.3	2 16.7	-
	30歳代	21 100.0	-	3 14.3	2 9.5	5 23.8	6 28.6	5 23.8	-
	40歳代	35 100.0	1 2.9	2 5.7	8 22.9	2 5.7	4 11.4	17 48.6	1 2.9
	50歳代	29 100.0	2 6.9	1 3.4	3 10.3	6 20.7	3 10.3	13 44.8	1 3.4
	60歳代	11 100.0	-	2 18.2	-	1 9.1	6 54.5	2 18.2	-
	70歳代	14 100.0	-	-	1 7.1	-	4 28.6	9 64.3	-
	80歳代	3 100.0	-	-	-	1 33.3	1 33.3	1 33.3	-
	90歳以上	-	-	-	-	-	-	-	-
	不明・無回答	8 100.0	1 12.5	-	-	-	2 25.0	5 62.5	-

特別な支援が必要な子ども

上段:度数 下段:%		問13 主な支援者の年齢はおいくつですか。							
		合計	30歳未満	30歳代	40歳代	50歳代	60歳代	70歳以上	不明・無回
問2 年齢	全体	161 100.0	7 4.3	38 23.6	85 52.8	16 9.9	4 2.5	2 1.2	9 5.6
	1歳	-	-	-	-	-	-	-	-
	2歳	9 100.0	1 11.1	5 55.6	3 33.3	-	-	-	-
	3歳	3 100.0	-	2 66.7	1 33.3	-	-	-	-
	4歳	-	-	-	-	-	-	-	-
	5歳	-	-	-	-	-	-	-	-
	6歳	-	-	-	-	-	-	-	-
	7歳	11 100.0	-	6 54.5	4 36.4	1 9.1	-	-	-
	8歳	19 100.0	2 10.5	6 31.6	9 47.4	2 10.5	-	-	-
	9歳	18 100.0	-	8 44.4	8 44.4	-	-	-	2 11.1
	10歳	20 100.0	-	5 25.0	12 60.0	2 10.0	-	-	1 5.0
	11歳	14 100.0	-	1 7.1	11 78.6	-	1 7.1	1 7.1	-
	12歳	18 100.0	-	1 5.6	12 66.7	2 11.1	-	1 5.6	2 11.1
	13歳	8 100.0	-	-	6 75.0	1 12.5	-	-	1 12.5
	14歳	15 100.0	1 6.7	3 20.0	9 60.0	2 13.3	-	-	-
	15歳	7 100.0	-	-	5 71.4	1 14.3	-	-	1 14.3
	16歳	1 100.0	-	-	1 100.0	-	-	-	-
	17歳	3 100.0	-	-	1 33.3	2 66.7	-	-	-
	18歳	3 100.0	-	-	2 66.7	1 33.3	-	-	-
	不明・無回答	12 100.0	3 25.0	1 8.3	1 8.3	2 16.7	3 25.0	-	2 16.7

8. 必要な支援×障がいの種別・等級

- ・必要な支援は全体的に「外出の支援」「金銭の管理」「炊事掃除などの家事」が高くなっており、重度になるほど、その割合は高くなっていきます。
- ・身体障害者手帳所持者では、「肢体不自由」が全体的に必要な支援の割合がやや高くなっており、「視覚障がい」では「代読・代筆」が、「聴覚障がい・平衡機能障がい」では「要約筆記」の割合も高くなっていきます。
- ・療育手帳所持者、精神障害者保健福祉手帳所持者では、重度になるほど必要な支援の割合が全体的に高くなる傾向がみられます。

■必要な支援×障がいの種別・等級

身体障害者手帳所持者（種別）

上段:度数		問20 どのような支援が必要ですか。												
下段:%		合計	入浴介助	衣服の着脱介助	食事介助	トイレ介助	炊事掃除などの家事援助	外出の付き添い(通院を含む)、送迎	代読・代筆	手話通訳・要約筆記	金銭管理や生活の見守り	その他	不明・無回答	
問8 あなたの障がいはどのような障がいですか。障がいがある場合は、重い方に○をつけてください。	全体	423	61	57	43	40	102	159	49	16	82	26	184	
		100.0	14.4	13.5	10.2	9.5	24.1	37.6	11.6	3.8	19.4	6.1	43.5	
	視覚障がい	23	2	1	1	-	3	11	9	1	5	1	7	
		100.0	8.7	4.3	4.3	-	13.0	47.8	39.1	4.3	21.7	4.3	30.4	
	聴覚障がい・平衡機能障がい	27	2	1	2	1	3	7	2	10	4	3	10	
		100.0	7.4	3.7	7.4	3.7	11.1	25.9	7.4	37.0	14.8	11.1	37.0	
	そしゃく機能障がい	2	-	-	-	-	-	1	-	-	-	-	-	1
		100.0	-	-	-	-	-	50.0	-	-	-	-	-	50.0
	肢体不自由(上肢)	33	8	9	7	6	11	15	5	-	10	4	11	
		100.0	24.2	27.3	21.2	18.2	33.3	45.5	15.2	-	30.3	12.1	33.3	
肢体不自由(下肢)	101	16	17	9	13	24	42	7	2	22	5	45		
	100.0	15.8	16.8	8.9	12.9	23.8	41.6	6.9	2.0	21.8	5.0	44.6		
肢体不自由(体幹)	38	14	11	8	7	17	21	7	2	11	3	8		
	100.0	36.8	28.9	21.1	18.4	44.7	55.3	18.4	5.3	28.9	7.9	21.1		
内部障がい	149	9	9	10	7	28	41	10	1	19	8	84		
	100.0	6.0	6.0	6.7	4.7	18.8	27.5	6.7	0.7	12.8	5.4	56.4		
不明・無回答	50	10	9	6	6	16	21	9	-	11	2	18		
	100.0	20.0	18.0	12.0	12.0	32.0	42.0	18.0	-	22.0	4.0	36.0		

身体障害者手帳所持者（等級）

上段:度数		問20 どのような支援が必要ですか。											
下段:%		合計	入浴介助	衣服の着脱介助	食事介助	トイレ介助	炊事掃除などの家事援助	外出の付き添い(通院を含む)、送迎	代読・代筆	手話通訳・要約筆記	金銭管理や生活の見守り	その他	不明・無回答
問10 あなたの身体障害者手帳の等級は何級ですか。	全体	423	61	57	43	40	102	159	49	16	82	26	184
		100.0	14.4	13.5	10.2	9.5	24.1	37.6	11.6	3.8	19.4	6.1	43.5
	1級	119	22	19	17	16	33	45	19	7	30	6	52
		100.0	18.5	16.0	14.3	13.4	27.7	37.8	16.0	5.9	25.2	5.0	43.7
	2級	59	16	13	9	11	20	35	14	7	18	2	14
		100.0	27.1	22.0	15.3	18.6	33.9	59.3	23.7	11.9	30.5	3.4	23.7
	3級	93	9	12	5	4	20	37	7	-	15	5	43
		100.0	9.7	12.9	5.4	4.3	21.5	39.8	7.5	-	16.1	5.4	46.2
	4級	93	5	5	6	3	18	25	3	-	11	8	47
		100.0	5.4	5.4	6.5	3.2	19.4	26.9	3.2	-	11.8	8.6	50.5
5級	26	3	3	2	2	5	7	3	-	3	2	12	
	100.0	11.5	11.5	7.7	7.7	19.2	26.9	11.5	-	11.5	7.7	46.2	
6級	16	1	1	1	1	2	3	1	2	-	2	9	
	100.0	6.3	6.3	6.3	6.3	12.5	18.8	6.3	12.5	-	12.5	56.3	
不明・無回答	17	5	4	3	3	4	7	2	-	5	1	7	
	100.0	29.4	23.5	17.6	17.6	23.5	41.2	11.8	-	29.4	5.9	41.2	

療育手帳所持者

上段:度数		問18 どのような支援が必要ですか。											
下段:%		合計	入浴介助	衣服の着脱 介助	食事介助	トイレ介助	炊事掃除な どの家事援 助	外出の付き 添い(通院を 含む)、送迎	代読・代筆	手話通訳・ 要約筆記	金銭管理や 生活の見守 り	その他	不明・無回 答
問8 手帳 の等級(程 度) ②療 育手帳	全体	143	39	28	31	27	78	84	58	1	101	13	23
		100.0	27.3	19.6	21.7	18.9	54.5	58.7	40.6	0.7	70.6	9.1	16.1
	A判定	61	31	24	25	23	40	53	43	-	55	3	3
		100.0	50.8	39.3	41.0	37.7	65.6	86.9	70.5	-	90.2	4.9	4.9
	B判定	37	5	1	1	1	19	17	8	-	26	4	4
	100.0	13.5	2.7	2.7	2.7	51.4	45.9	21.6	-	70.3	10.8	10.8	
C判定	42	2	4	2	2	17	12	6	1	18	6	15	
	100.0	4.8	4.8	9.5	4.8	40.5	28.6	14.3	2.4	42.9	14.3	35.7	
不明・無回答	3	1	1	1	1	2	2	1	-	2	-	1	
	100.0	33.3	33.3	33.3	33.3	66.7	66.7	33.3	-	66.7	-	33.3	

精神障害者保健福祉手帳所持者

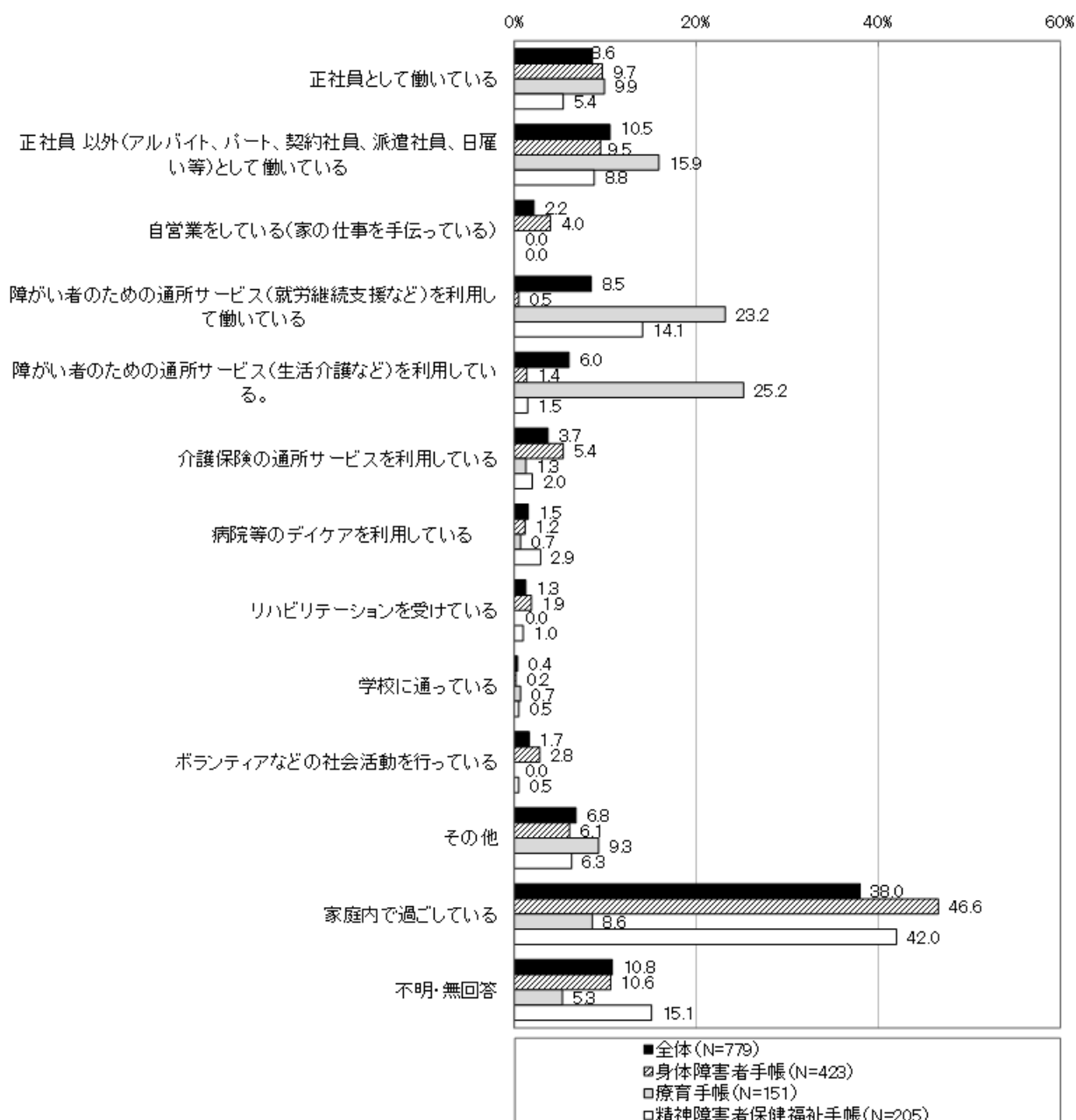
上段:度数		問18 どのような支援が必要ですか。											
下段:%		合計	入浴介助	衣服の着脱 介助	食事介助	トイレ介助	炊事掃除な どの家事援 助	外出の付き 添い(通院を 含む)、送迎	代読・代筆	手話通訳・ 要約筆記	金銭管理や 生活の見守 り	その他	不明・無回 答
問8 手帳 の等級(程 度) ③精 神障害者保 健福祉手帳	全体	190	14	15	25	10	87	60	22	1	84	13	46
		100.0	7.4	7.9	13.2	5.3	45.8	31.6	11.6	0.5	44.2	6.8	24.2
	1級	26	9	9	10	7	13	14	8	1	15	1	5
		100.0	34.6	34.6	38.5	26.9	50.0	53.8	30.8	3.8	57.7	3.8	19.2
	2級	138	5	6	15	3	66	41	13	-	65	7	32
	100.0	3.6	4.3	10.9	2.2	47.8	29.7	9.4	-	47.1	5.1	23.2	
3級	25	-	-	-	-	8	4	1	-	4	5	9	
	100.0	-	-	-	-	32.0	16.0	4.0	-	16.0	20.0	36.0	
不明・無回答	1	-	-	-	-	-	1	-	-	-	-	-	
	100.0	-	-	-	-	-	100.0	-	-	-	-	-	

9. 日中の過ごし方や仕事について×障がいの等級別

・日中の過ごし方や仕事については、全体では「家庭内で過ごしている」が最も高く、次いで「正社員 以外（アルバイト、パート等）」がなっていますが、療育手帳所持者では、療育手帳では「通所サービス（生活介護など）」が最も高く、次いで「通所サービス（就労継続支援など）を利用して働いている」となっており、手帳の等級別でみると軽度の方が多くなっています。身体障害者手帳所持者、精神障害者保健福祉手帳所持者の等級別では、大きな特徴は見られませんでした。

■日中の過ごし方や仕事について

全体



療育手帳所持者（等級別）

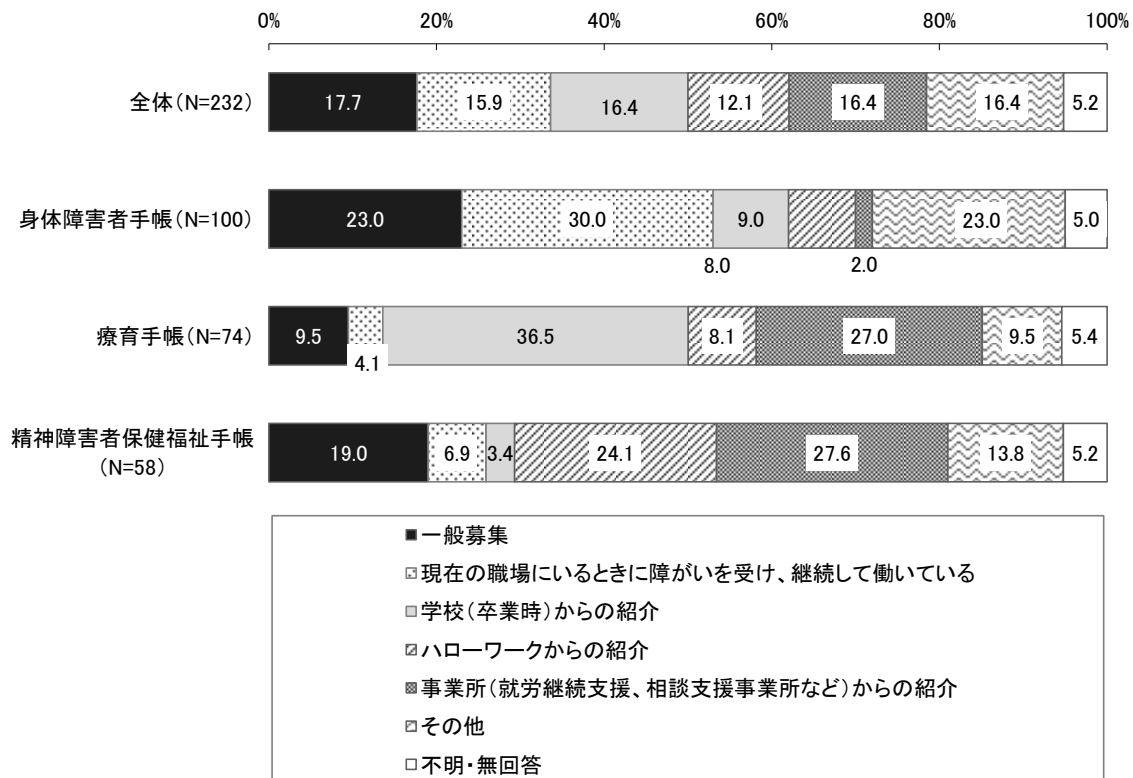
上段:度数		問21 日中の過ごし方や仕事についておたずねします。現在、日中は主にどのように過ごしていますか。													
下段:%		合計	正社員として働いている	正社員以外（アルバイト、パート、契約社員、派遣社員、日雇い等）	自営業をしている（家の仕事を手伝っている）	障がい者のための通所サービス（就業継続支援など）を利用している	障がい者のための通所サービス（生活介護など）を利用している	介護保険の通所サービスを利用している	病院等のデイケアを利用している	リハビリテーションを受けている	学校に通っている	ボランティアなどの社会活動を行っている	その他	家庭内で過ごしている	不明・無回答
問8 手帳の等級 (程度) ②療育手帳	全体	143 100.0	14 9.8	23 16.1	-	31 21.7	38 26.6	2 1.4	-	-	1 0.7	-	14 9.8	13 9.1	7 4.9
	A判定	61 100.0	-	1 1.6	-	12 19.7	31 50.8	1 1.6	-	-	-	-	9 14.8	4 6.6	3 4.9
	B判定	37 100.0	5 13.5	7 18.9	-	11 29.7	7 18.9	1 2.7	-	-	-	-	2 5.4	3 8.1	1 2.7
	C判定	42 100.0	9 21.4	15 35.7	-	6 14.3	-	-	-	-	1 2.4	-	2 4.8	6 14.3	3 7.1
	不明・無回答	3 100.0	-	-	-	2 66.7	-	-	-	-	-	-	1 33.3	-	-

10. 仕事の見つけ方

- ・仕事の見つけ方は、全体では「一般募集」が最も高く、次いで「学校からの紹介」「事業所からの紹介」となっています。
- ・手帳別にみると、身体障害者手帳では「現在の職場にいるときに障がいを受け、継続して働いている」「一般募集」、療育手帳では「学校（卒業時）からの紹介」「事業所からの紹介」、精神障害者保健福祉手帳では「事業所からの紹介」「ハローワークからの紹介」がそれぞれ高くとなっています。

■仕事の見つけ方

全体



11. 障がい者を雇用する際に特に配慮してほしいこと

- ・障がい者を雇用する際に特に配慮してほしいことについては、当事者では「休暇を取りやすくする等休養への配慮」が最も高く、事業所では「業務遂行を援助するものの配置」が最も高くなっています。
- ・この他にも障がい種別ごとに当事者と事業所の意見に差異がみられており、それぞれの意見の違いを踏まえて、雇用の促進につなげていく必要があります。

	各種手帳所持者の回答			事業所の回答					
	身体障害者手帳	療育手帳	精神障害者保健福祉手帳	身体障がい者(視覚)	身体障がい者(聴覚)	身体障がい者(肢体不自由等)	療育手帳	精神障害者保健福祉手帳	発達障がい者
1 短時間勤務等勤務時間の配慮	23.0	8.1	25.9	14.9	15.3	20.3	22.4	21.7	19.2
2 休暇を取得しやすくする等休養への配慮	31.0	31.1	39.7	8.2	8.9	12.1	12.1	15.7	11.4
3 配置転換等人事管理面についての配慮	21.0	10.8	17.2	13.5	14.2	14.9	15.3	16.4	14.2
4 通院・服薬管理等雇用管理上の配慮	17.0	8.1	22.4	9.3	7.8	12.8	8.9	16.0	9.6
5 駐車場、住宅の確保等通勤への配慮	22.0	5.4	17.2	14.9	7.1	15.3	6.0	5.7	4.3
6 職場内での健康管理等の相談支援体制の確保	9.0	17.6	19.0	5.7	6.0	10.0	7.8	8.9	7.1
7 雇用管理に関するマニュアル等の整備	5.0	2.7	3.4	16.0	17.1	17.1	21.4	19.2	19.6
8 職場での移動や作業を容易にする施設・設備・機器の改善	13.0	6.8	6.9	23.8	18.5	26.3	12.1	9.6	9.6
9 工程の単純化等職務内容の配慮	2.0	10.8	12.1	15.3	13.5	15.3	26.0	16.4	20.3
10 手話通訳の配置等コミュニケーション手段への配慮	6.0	2.7	1.7	9.6	31.0	3.9	5.0	5.0	5.3
11 業務遂行を援助する者の配置	3.0	18.9	5.2	31.3	26.7	29.2	32.7	30.2	30.2
12 職業生活に関する相談員の配置・委嘱	6.0	14.9	12.1	6.0	6.0	6.0	7.8	7.5	8.5
13 職業以外を含めた生活全般に関する相談支援体制の確保	6.0	13.5	8.6	3.9	3.2	5.3	6.4	6.8	8.2
14 研修・職業訓練等能力開発機会の提供	2.0	5.4	5.2	10.7	10.3	9.6	11.0	8.9	10.7
15 職場復帰のための訓練機会の提供	5.0	4.1	5.2	4.3	3.6	4.3	4.6	5.3	5.7
16 関係機関等外部機関との連携支援体制の確保	1.0	6.8	6.9	11.7	11.7	10.7	16.4	15.7	14.9
不明・無回答	29.0	31.1	13.8	38.8	37.4	36.3	34.9	37.0	38.4
N 数	100	74	58	281	281	281	281	281	281

12. 外出頻度×障がい種別・等級別

- ・身体障害者手帳所持者では、「肢体不自由（体幹）」の割合がやや低くなっています。
- ・療育手帳所持者、精神障害者保健福祉手帳では、等級が軽度なほど外出の頻度が高くなる傾向がみられます。また、精神障害者保健福祉手帳の1級では「ほとんど外出しない」が高くなっています。

■外出頻度×障がい種別・等級別

身体障害者手帳所持者（種別）

		問37 あなたは過去1年間にどれくらい外出しましたか。							
上段:度数 下段:%		合計	ほぼ毎日	週3～4回	週1～2回	月1～2回	年に数回	ほとんど外	不明・無回
問8 あなたの障がいはどのような障がいですか。障がい重複している場合は、重い方に○をつけてください。	全体	423	138	100	79	34	21	23	28
		100.0	32.6	23.6	18.7	8.0	5.0	5.4	6.6
	視覚障がい	23	9	4	4	3	1	1	1
		100.0	39.1	17.4	17.4	13.0	4.3	4.3	4.3
	聴覚障がい・ 平衡機能障がい	27	9	4	9	2	1	1	1
		100.0	33.3	14.8	33.3	7.4	3.7	3.7	3.7
	音声・言語・ そしゃく機能	2	1	-	1	-	-	-	-
		100.0	50.0	-	50.0	-	-	-	-
	肢体不自由 （上肢）	33	6	11	10	1	3	1	1
		100.0	18.2	33.3	30.3	3.0	9.1	3.0	3.0
	肢体不自由 （下肢）	101	38	23	19	6	4	4	7
	100.0	37.6	22.8	18.8	5.9	4.0	4.0	6.9	
肢体不自由 （体幹）	38	7	9	5	2	4	7	4	
	100.0	18.4	23.7	13.2	5.3	10.5	18.4	10.5	
内部障がい （1～6以	149	53	38	26	15	5	6	6	
	100.0	35.6	25.5	17.4	10.1	3.4	4.0	4.0	
不明・無回答	50	15	11	5	5	3	3	8	
	100.0	30.0	22.0	10.0	10.0	6.0	6.0	16.0	

身体障害者手帳所持者（等級別）

		問37 あなたは過去1年間にどれくらい外出しましたか。							
上段:度数 下段:%		合計	ほぼ毎日	週3～4回	週1～2回	月1～2回	年に数回	ほとんど外	不明・無回
問10 あなたの身体障害者手帳の等級は何級ですか。	全体	423	138	100	79	34	21	23	28
		100.0	32.6	23.6	18.7	8.0	5.0	5.4	6.6
	1級	119	36	28	21	10	11	8	5
		100.0	30.3	23.5	17.6	8.4	9.2	6.7	4.2
	2級	59	16	15	11	3	5	4	5
		100.0	27.1	25.4	18.6	5.1	8.5	6.8	8.5
	3級	93	30	23	22	8	3	5	2
		100.0	32.3	24.7	23.7	8.6	3.2	5.4	2.2
	4級	93	35	24	18	7	2	1	6
		100.0	37.6	25.8	19.4	7.5	2.2	1.1	6.5
5級	26	9	3	3	2	-	3	6	
	100.0	34.6	11.5	11.5	7.7	-	11.5	23.1	
6級	16	9	3	2	1	-	1	-	
	100.0	56.3	18.8	12.5	6.3	-	6.3	-	
不明・無回答	17	3	4	2	3	-	1	4	
	100.0	17.6	23.5	11.8	17.6	-	5.9	23.5	

療育手帳所持者

上段:度数 下段:%		問35 あなたは過去1年間にどれくらい外出しましたか。							
		合計	ほぼ毎日	週3～4回	週1～2回	月1～2回	年に数回	ほとんど外	不明・無回
問8 手帳 の等級(程 度) ②療 育手帳	全体	143 100.0	65 45.5	11 7.7	31 21.7	14 9.8	4 2.8	7 4.9	11 7.7
	A判定	61 100.0	18 29.5	4 6.6	16 26.2	11 18.0	2 3.3	4 6.6	6 9.8
	B判定	37 100.0	22 59.5	2 5.4	7 18.9	2 5.4	1 2.7	1 2.7	2 5.4
	C判定	42 100.0	25 59.5	4 9.5	7 16.7	1 2.4	1 2.4	2 4.8	2 4.8
	不明・無回答	3 100.0	-	1 33.3	1 33.3	-	-	-	1 33.3

精神障害者保健福祉手帳所持者

上段:度数 下段:%		問40 あなたは過去1年間にどれくらい外出しましたか。							
		合計	ほぼ毎日	週3～4回	週1～2回	月1～2回	年に数回	ほとんど外	不明・無回
問8 手帳 の等級(程 度) ③精 神障害者保 健福祉手帳	全体	190 100.0	64 33.7	39 20.5	42 22.1	9 4.7	7 3.7	16 8.4	13 6.8
	1級	26 100.0	6 23.1	4 15.4	6 23.1	1 3.8	-	7 26.9	2 7.7
	2級	138 100.0	48 34.8	28 20.3	30 21.7	8 5.8	7 5.1	9 6.5	8 5.8
	3級	25 100.0	10 40.0	7 28.0	5 20.0	-	-	-	3 12.0
	不明・無回答	1 100.0	-	-	1 100.0	-	-	-	-

13. 災害時に避難ができるか×障がいの種別、等級別

- ・災害時に避難ができるかについては、全体では「支援者がいればできる」が35.5%と最も高く、次いで「一人でできると思う」が31.4%となっています。
- ・療育手帳所持者、精神障害者保健福祉手帳では、等級が重度になるほど非難が難しくなる傾向が見られます。

■災害時に避難ができるか×障がいの種別、等級別

身体障害者手帳所持者（種別）

上段:度数 下段:%		問45 地震などの災害時に避難できますか。					
		合計	一人でできると思う	支援者がいればできる	できないと思う	わからない	不明・無回答
問8 あなたの障がいはどのような障がいですか。障がい重複している場合は、重い方に○をつけてください。	全体	423 100.0	171 40.4	131 31.0	47 11.1	50 11.8	24 5.7
	視覚障がい	23 100.0	7 30.4	11 47.8	1 4.3	2 8.7	2 8.7
	聴覚障がい・平衡機能障がい	27 100.0	13 48.1	6 22.2	3 11.1	4 14.8	1 3.7
	音声・言語・そしゃく機能	2 100.0	1 50.0	-	1 50.0	-	-
	肢体不自由（上肢）	33 100.0	13 39.4	8 24.2	5 15.2	5 15.2	2 6.1
	肢体不自由（下肢）	101 100.0	33 32.7	43 42.6	7 6.9	12 11.9	6 5.9
	肢体不自由（体幹）	38 100.0	4 10.5	15 39.5	8 21.1	7 18.4	4 10.5
	内部障がい（1～6級）	149 100.0	83 55.7	35 23.5	12 8.1	16 10.7	3 2.0
	不明・無回答	50 100.0	17 34.0	13 26.0	10 20.0	4 8.0	6 12.0

身体障害者手帳所持者（等級別）

上段:度数 下段:%		問45 地震などの災害時に避難できますか。					
		合計	一人でできると思う	支援者がいればできる	できないと思う	わからない	不明・無回答
問10 あなたの身体障害者手帳の等級は何級ですか。	全体	423 100.0	171 40.4	131 31.0	47 11.1	50 11.8	24 5.7
	1級	119 100.0	52 43.7	34 28.6	16 13.4	13 10.9	4 3.4
	2級	59 100.0	11 18.6	29 49.2	8 13.6	4 6.8	7 11.9
	3級	93 100.0	43 46.2	25 26.9	7 7.5	15 16.1	3 3.2
	4級	93 100.0	44 47.3	27 29.0	8 8.6	11 11.8	3 3.2
	5級	26 100.0	8 30.8	6 23.1	3 11.5	4 15.4	5 19.2
	6級	16 100.0	10 62.5	3 18.8	1 6.3	2 12.5	-
	不明・無回答	17 100.0	3 17.6	7 41.2	4 23.5	1 5.9	2 11.8

療育手帳所持者

上段:度数 下段:%		問43 地震などの災害時に避難できますか。					
		合計	一人ででき ると思う	支援者がい ればできる	できないと 思う	わからない	不明・無回 答
問8 手帳 の等級(程 度) ②療 育手帳	全体	143 100.0	27 18.9	60 42.0	23 16.1	22 15.4	11 7.7
	A判定	61 100.0	-	35 57.4	15 24.6	5 8.2	6 9.8
	B判定	37 100.0	7 18.9	16 43.2	3 8.1	10 27.0	1 2.7
	C判定	42 100.0	19 45.2	8 19.0	5 11.9	7 16.7	3 7.1
	不明・無回答	3 100.0	1 33.3	1 33.3	-	-	1 33.3

精神障害者保健福祉手帳所持者

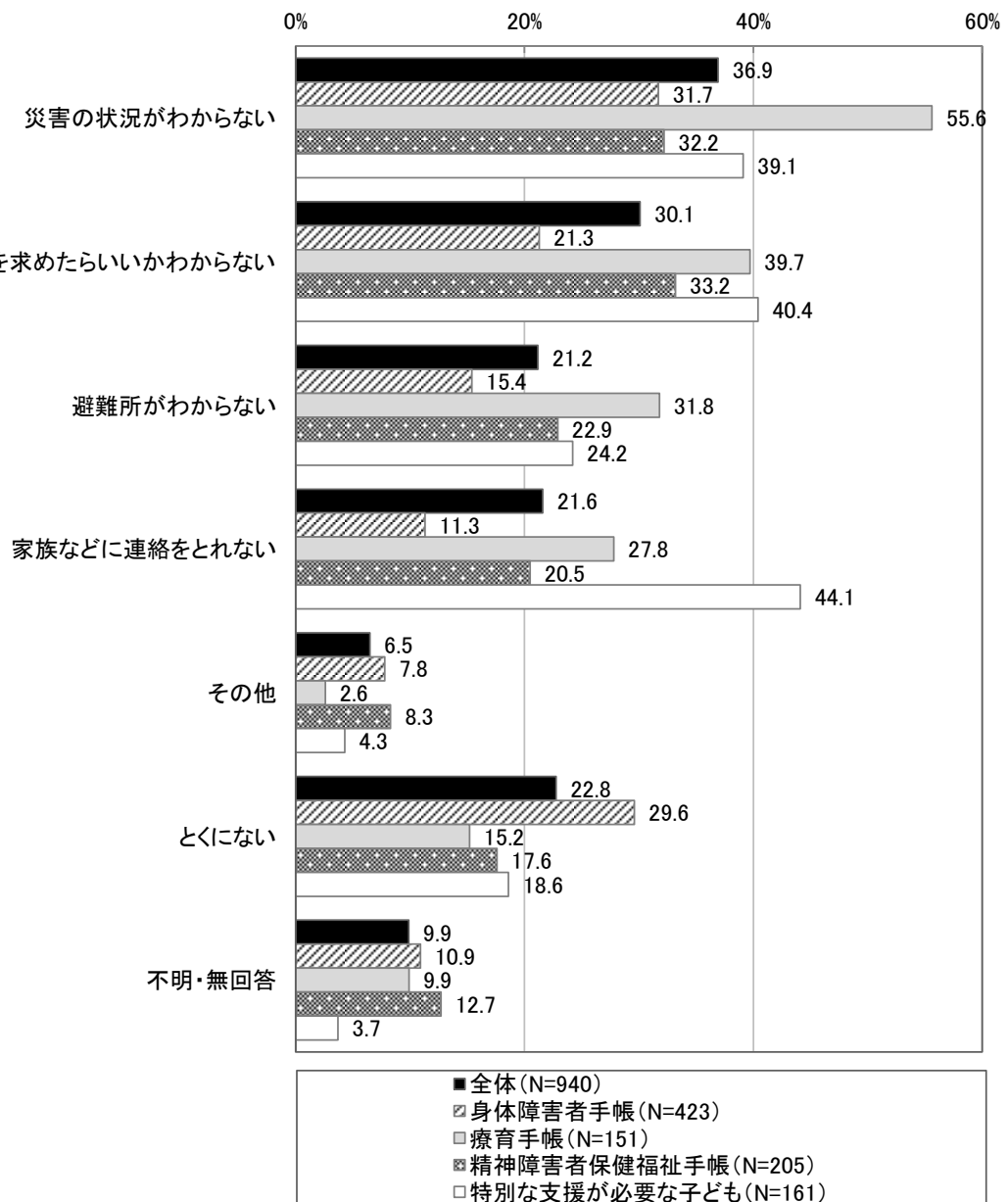
上段:度数 下段:%		問48 地震などの災害時に避難できますか。					
		合計	一人ででき ると思う	支援者がい ればできる	できないと 思う	わからない	不明・無回 答
問8 手帳 の等級(程 度) ③精 神障害者保 健福祉手帳	全体	190 100.0	55 28.9	58 30.5	27 14.2	40 21.1	10 5.3
	1級	26 100.0	5 19.2	9 34.6	6 23.1	4 15.4	2 7.7
	2級	138 100.0	37 26.8	44 31.9	19 13.8	32 23.2	6 4.3
	3級	25 100.0	13 52.0	5 20.0	1 4.0	4 16.0	2 8.0
	不明・無回答	1 100.0	-	-	1 100.0	-	-

14. 災害発生時にすぐに困ると思われること

- ・災害発生時に困ると思われることは、いずれも「災害の状況がわからない」が最も高くなっています。次いで、療育手帳、精神障害者保健福祉手帳、特別な支援が必要な子どもでは、「誰に救助を求めたらいいかわからない」が高くなっています。
- ・身体障害者手帳の種別にみると、「視覚障がい」「聴覚障がい・平衡機能障がい」で「災害の状況がわからない」の割合が高くなっています。

■災害発生時にすぐに困ると思われるこ

全体



■災害発生時にすぐに困ると思われること×障がいの種別

身体障害者手帳所持者（種別）

上段:度数 下段:%		問46 地震などの災害発生時にすぐに困ると思われることは何ですか。							
		合計	災害の状況 がわからない	誰に救助を 求めたら いかわら ない	避難所がわ からない	家族などに 連絡をとれ ない	その他	とくにない	不明・無回 答
問8 あなた の障がい はどのよ うな障が いで すか。障 がい が重複し て いる場 合は、重 い方 に○をつ けて くださ い。	全体	423 100.0	134 31.7	90 21.3	65 15.4	48 11.3	33 7.8	125 29.6	46 10.9
	視覚障がい	23 100.0	12 52.2	6 26.1	4 17.4	3 13.0	1 4.3	5 21.7	3 13.0
	聴覚障がい・ 平衡機能障 が	27 100.0	17 63.0	7 25.9	4 14.8	6 22.2	1 3.7	6 22.2	1 3.7
	音声・言語・ そしゃく機能	2 100.0	-	2 100.0	-	-	-	-	-
	肢体不自由 (上肢)	33 100.0	9 27.3	10 30.3	5 15.2	8 24.2	4 12.1	8 24.2	4 12.1
	肢体不自由 (下肢)	101 100.0	29 28.7	22 21.8	14 13.9	8 7.9	9 8.9	29 28.7	9 8.9
	肢体不自由 (体幹)	38 100.0	6 15.8	8 21.1	2 5.3	4 10.5	2 5.3	12 31.6	7 18.4
	内部障がい (1～6以 上)	149 100.0	47 31.5	26 17.4	30 20.1	13 8.7	9 6.0	55 36.9	11 7.4
	不明・無回答	50 100.0	14 28.0	9 18.0	6 12.0	6 12.0	7 14.0	10 20.0	11 22.0

15. 「すぐメール」の利用や認知の状況×小学校区

- ・「すぐメール」は全体的に利用者、認知度ともに低くなっているため、普及促進や使いやすさの検証等が必要です。
- ・少数ではありますが、認知度では、身体障害者手帳所持者で「八ツ田」「知立西」がやや高く、また、利用者では、特別な支援が必要な子どもで「八ツ田」「知立西」の利用者がやや高くなっています。団体や相談窓口による紹介等、特定の要因がないかを検証し、普及促進に繋げる必要があります。
- ・療育手帳所持者、精神障害者保健福祉手帳所持者は対象者が少なく、特徴は認められませんでした。

■ 「すぐメール」の利用や認知の状況×小学校区

身体障害者手帳所持者

上段:度数 下段:%		問49 市では災害にそなえ、「すぐメール」への登録をお願いしていますが、知っていますか。					
		合計	知っている (登録して いる)	知っている (登録して いない)	知らない	その他	不明・無回 答
問5 小学校区	全体	423 100.0	12 2.8	36 8.5	340 80.4	6 1.4	29 6.9
	知立小学校区	96 100.0	4 4.2	4 4.2	80 83.3	4 4.2	4 4.2
	猿渡小学校区	44 100.0	1 2.3	4 9.1	35 79.5	-	4 9.1
	来迎寺小学校区	48 100.0	-	1 2.1	40 83.3	1 2.1	6 12.5
	知立東小学校区	24 100.0	1 4.2	2 8.3	20 83.3	-	1 4.2
	知立西小学校区	66 100.0	3 4.5	11 16.7	49 74.2	-	3 4.5
	八ツ田小学校区	41 100.0	-	8 19.5	32 78.0	-	1 2.4
	知立南小学校区	52 100.0	3 5.8	4 7.7	42 80.8	-	3 5.8
	わからない	36 100.0	-	-	32 88.9	-	4 11.1
	不明・無回答	16 100.0	-	2 12.5	10 62.5	1 6.3	3 18.8

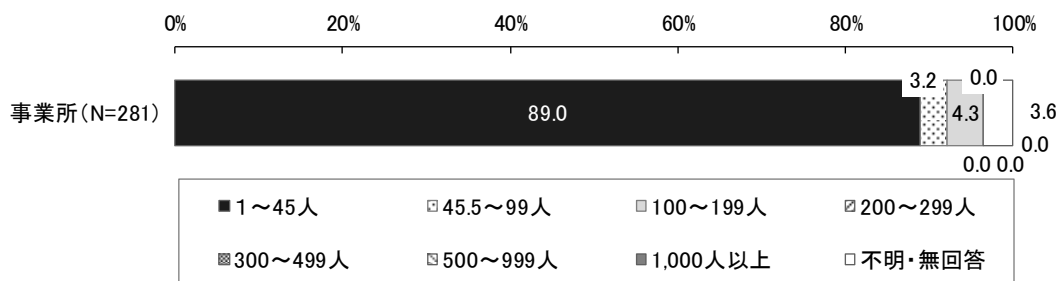
特別な支援が必要な子ども

上段:度数 下段:%		問44 市では災害にそなえ、「すぐメール」への登録をお願いしていますが、知っていますか。					
		合計	知っている (登録して いる)	知っている (登録して いない)	知らない	その他	不明・無回 答
問5 小学校区	全体	161 100.0	22 13.7	13 8.1	121 75.2	1 0.6	4 2.5
	知立小学校区	25 100.0	3 12.0	3 12.0	18 72.0	-	1 4.0
	猿渡小学校区	13 100.0	1 7.7	1 7.7	10 76.9	1 7.7	-
	来迎寺小学校区	26 100.0	3 11.5	2 7.7	20 76.9	-	1 3.8
	知立東小学校区	12 100.0	-	-	12 100.0	-	-
	知立西小学校区	25 100.0	5 20.0	1 4.0	19 76.0	-	-
	八ツ田小学校区	25 100.0	6 24.0	3 12.0	15 60.0	-	1 4.0
	知立南小学校区	34 100.0	4 11.8	3 8.8	26 76.5	-	1 2.9
	わからない	1 100.0	-	-	1 100.0	-	-
	不明・無回答	-	-	-	-	-	-

16. 事業所調査結果より

- ・事業所の従業員数は、「1～45人」が9割程度となっています。雇用の義務が生じない小規模事業所が多いため、調査結果からの考察や今後の雇用促進策の検討にあたっては、こうした本市の特性をふまえた検討が必要です。※傾向については、以下の、従業員数別のクロス集計を参照ください。
- ・「このアンケートを機に、行政担当と直接相談を行いたい事業所様は、連絡先をご記入ください。」という回答欄には、53件の事業所から連絡先の回答がありました。「アンケート回答と紐付での使用はしない」という前提でご記入をいただいておりますので、詳細は申し上げられませんが、雇用に積極的な意見も少数ですが、ございました。

事業所の従業員数



今後の雇用×事業所の従業員数

上段:度数		問4 貴事業所の今後の雇用についてお答えください。					
下段:%		合計	拡大傾向で雇用活動も順調に進んでいる	拡大したいが雇用活動が思うように進んでいない	現状を維持したい	縮小傾向がある	不明・無回答
問3 貴事業所の従業員数はどのくらいですか。	全体	281 100.0	15 5.3	52 18.5	148 52.7	57 20.3	9 3.2
	1～45人	250 100.0	13 5.2	43 17.2	137 54.8	55 22.0	2 0.8
	45.5～99人	9 100.0	1 11.1	4 44.4	3 33.3	-	1 11.1
	100～199人	12 100.0	1 8.3	5 41.7	6 50.0	-	-
	200～299人	-	-	-	-	-	-
	300～499人	-	-	-	-	-	-
	500～999人	-	-	-	-	-	-
	1,000人以上	-	-	-	-	-	-
	不明・無回答	10 100.0	-	-	2 20.0	2 20.0	6 60.0

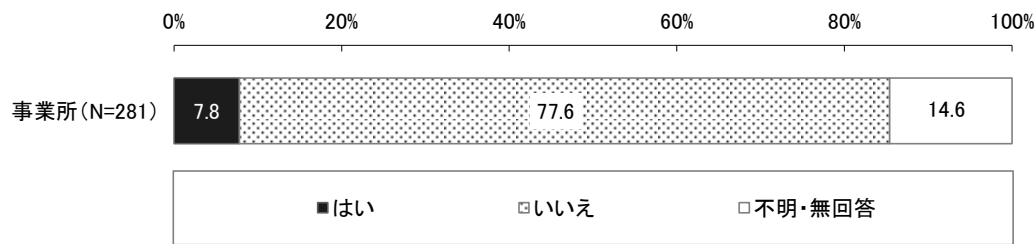
雇用状況×事業所の従業員数

上段:度数		問5 貴事業所の障がい者の雇用状況についてお答えください。					
下段:%		合計	現在雇用している	現在は雇用していないが過去に雇用したことがある	過去に募集したが採用にはいたらなかった	これまで募集したことも雇用したこともない	不明・無回答
問3 貴事業所の従業員数はどのくらいですか。	全体	281 100.0	27 9.6	25 8.9	1 0.4	223 79.4	5 1.8
	1～45人	250 100.0	12 4.8	23 9.2	1 0.4	213 85.2	1 0.4
	45.5～99人	9 100.0	4 44.4	1 11.1	-	4 44.4	-
	100～199人	12 100.0	11 91.7	1 8.3	-	-	-
	200～299人	-	-	-	-	-	-
	300～499人	-	-	-	-	-	-
	500～999人	-	-	-	-	-	-
	1,000人以上	-	-	-	-	-	-
	不明・無回答	10 100.0	-	-	-	6 60.0	4 40.0

雇用人数×事業所の従業員数

上段:度数		問6 貴事業所の現在の障がい者の雇用人数についてお答え下さい。								
下段:%		合計	身体障がい (視覚)	身体障がい (聴覚)	身体障がい (肢体不自由等)	精神障がい	知的障がい	発達障がい	雇用していない	不明・無回答
問3 貴事業所の従業員数はどのくらいですか。	全体	281 100.0	-	2 0.7	17 6.0	9 3.2	7 2.5	2 0.7	224 79.7	31 11.0
	1～45人	250 100.0	-	1 0.4	5 2.0	4 1.6	3 1.2	-	213 85.2	25 10.0
	45.5～99人	9 100.0	-	-	4 44.4	-	-	-	4 44.4	1 11.1
	100～199人	12 100.0	-	1 8.3	8 66.7	5 41.7	4 33.3	2 16.7	2 16.7	-
	200～299人	-	-	-	-	-	-	-	-	-
	300～499人	-	-	-	-	-	-	-	-	-
	500～999人	-	-	-	-	-	-	-	-	-
	1,000人以上	-	-	-	-	-	-	-	-	-
	不明・無回答	10 100.0	-	-	-	-	-	-	5 50.0	5 50.0

障がい者雇用促進に関する勉強会やマッチングの参加希望



〈具体的に希望する内容に対する主な記述回答〉

各障がいの雇用事例や、就業内容についての説明会が開催されれば参加してみたい。
障のある方を雇用することを考えたことや、発想がまったくなかった。雇用するにあたっての基本的なことを知ってみたいと思った。
各々の障がいについての理解を深める勉強会や、雇用推進に関する様々な助成や協力体制について知識を深める講習会等。
助成金や補助に関する情報があれば、参加したい。
勉強会にジョブコーチ等、現場でがんばっている方を講師に招いてほしい。また、雇用については企業のトップの方の話も聞きたい。
障がい者雇用の他社の事例等の勉強、理解を深めたい。
障がい者の雇い方について勉強し、いつか自社も雇うことができるようになりたい。
小規模事業所のため、いまのところ雇用できる体制ではない。